Il presente verbale viene così sottoscritto:

IL PRESIDENTE
Emanuele Sica

IL SEGRETARIO
dr. Andrea D'Amore

ATTESTATO DI INIZIO PUBBLICAZIONE

Si attesta che copia della presente deliberazione viene pubblicata all'Albo Pretorio on line di questo Comune per quindici giorni consecutivi a partire dalla data odierna, ai sensi dell'art. 124, c. 1, Dlgs 267/2000 e dell'art. 32, L. 69/2009.

Lì 23 GEN. 2020

IL SEGRETARIO
Dr. Andrea D'Amore

ESECUTIVITA'

La presente deliberazione è divenuta esecutiva in data 23 GEN. 2020

☐ ai sensi dell'art. 134, comma 3, Dlgs 267/2000.
☒ Ai sensi dell'art. 134, comma 4, Dlgs 267/2000.

Lì 23 GEN. 2020

IL SEGRETARIO
dr. Andrea D'Amore

COMUNE DI CAPACCIO PAESTUM
(Provincia di Salerno)

DELIBERAZIONE DEL CONSIGLIO COMUNALE

N. **93** del **30.12.2019**

OGGETTO: Art. 151, 172, 174 D.lgs 18/08/2000, n. 267 – Bilancio di previsione per l'esercizio 2020 ed allegati – Bilancio pluriennale 2020/2022 – DUP 2020/2022 - Approvazione.

L'anno duemiladiciannove il giorno trenta del mese di dicembre, alle ore 10,00, nella sala delle adunanze del Comune di Capaccio Paestum in via Vittorio Emanuele. Alla prima convocazione, in seduta ordinaria, che è stata partecipata ai signori Consiglieri a norma di legge, risultano all'appello nominale:

Consiglieri	Presenti	Assenti	Consiglieri	Presenti	Assenti
ALFIERI Francesco	SI		ACCARINO Pasquale	SI	
SICA Emanuele	SI		MEROLA Angelo	SI	
CILIBERTI Igor	SI		VOZA Italo		SI
MASTRANDREA Antonio	SI		SABATELLA Luca		SI
DI FILIPPO Antonio	SI		PAOLINO Ulderico	SI	
CIRONE Giovanni	SI		SICA Vincenzo		SI
NOBILI Stefania		SI	Quaglia Angelo	SI	
MUCCIOLO Fernando Maria	SI		LONGO Francesco		SI
SCARIATI Antonio	SI				

Sono presenti gli assessori: MASIELLO, PICARIELLO, SCARIATI, BELLELLI,

Consiglieri
Presenti n. 12
Assenti n. 5

Risultano che gli intervenuti sono in numero legale, assume la presidenza il sig. Sica Emanuele, nella sua qualità di Presidente del Consiglio.

Assiste con le funzioni di segretario verbalizzante il Segretario Generale, dr. Andrea D'Amore.
La seduta è **pubblica.**

IL CONSIGLIO COMUNALE

Premesso che il decreto legislativo 18 agosto 2000, n. 267:

- all'articolo 151, comma 1, prevede che gli enti locali "*deliberano il bilancio di previsione finanziario entro il 31 dicembre, riferiti ad un orizzonte temporale almeno triennale. Le previsioni del bilancio sono elaborate sulla base delle linee strategiche contenute nel documento unico di programmazione, osservando i princìpi contabili generali ed applicati allegati al decreto legislativo 23 giugno 2011, n. 118, e successive modificazioni*".
- all'articolo 162, comma 1, prevede che "*Gli enti locali deliberano annualmente Il bilancio di previsione finanziario riferito ad almeno un triennio, comprendente le previsioni di competenza e di cassa del primo esercizio del periodo considerato e le previsioni di competenza degli esercizi successivi, osservando i principi contabili generali e applicati allegati al decreto legislativo 23 giugno 2011, n. 118, e successive modificazioni*";

Visto il decreto legislativo 23 giugno 2011 n. 118, emanato in attuazione degli art. 1 e 2 della legge 5 maggio 2009 n. 42 e recante "*Disposizioni in materia di armonizzazione dei sistemi contabili e degli schemi di bilancio delle regioni, degli enti locali e dei loro organismi*";

Visto il D.M. Ministero dell'Interno 13 dicembre 2019, pubblicato in G.U. n. 295 del 17 dicembre 2019, che differisce al 31 marzo 2020 il termine per la deliberazione del bilancio di previsione 2020/2022, considerato che gli enti locali non dispongono ancora in maniera completa di dati certi in ordine alle risorse finanziarie disponibili, in quanto la legge di bilancio per l'anno 2020 è in corso di approvazione, e autorizza sino alla stessa data l'esercizio provvisorio;

Ricordato che, ai sensi del citato articolo 151, comma 1, del d.Lgs. n. 267/2000, le previsioni di bilancio sono formulate sulla base delle linee strategiche e degli indirizzi contenuti nel Documento Unico di Programmazione, osservando altresì i principi contabili generali e applicati;

Atteso che:

- la Giunta Comunale, con deliberazione n. 384 in data 12.12.2019, esecutiva ai sensi di legge, ha disposto la presentazione del DUP 2020-2022 al Consiglio Comunale, ai sensi dell'art. 170 del d.Lgs. n. 267/2000;

Atteso che la Giunta Comunale, sulla base degli indirizzi di programmazione contenuti nel DUP, con propria deliberazione n. 385 in data 12.12.2019, esecutiva, ha approvato lo schema del bilancio di previsione finanziario 2020-2022 di cui all'art. 11 del d.Lgs. n. 118/2011, completo di tutti gli allegati previsti dalla normativa vigente;

Rilevato che, ai sensi dell'art. 11, comma 3, del d.Lgs. n. 118/2011 al bilancio di previsione risultano allegati i seguenti documenti:

a) il prospetto esplicativo del presunto risultato di amministrazione;
b) il prospetto concernente la composizione, per missioni e programmi, del fondo pluriennale vincolato per ciascuno degli esercizi considerati nel bilancio di previsione;
c) il prospetto concernente la composizione del fondo crediti di dubbia esigibilità per ciascuno degli esercizi considerati nel bilancio di previsione;
d) il prospetto dimostrativo del rispetto dei vincoli di indebitamento;
e) per i soli enti locali, il prospetto delle spese previste per l'utilizzo di contributi e trasferimenti da parte di organismi comunitari e internazionali, per ciascuno degli anni considerati nel bilancio di previsione;
f) per i soli enti locali, il prospetto delle spese previste per lo svolgimento delle funzioni delegate dalle regioni per ciascuno degli anni considerati nel bilancio di previsione;
g) la nota integrativa al bilancio;
h) la relazione del collegio dei revisori dei conti;

- l'articolo 3, comma 56, della legge n. 244/2007, il quale impone agli enti locali di fissare nel bilancio di previsione il limite di spesa per l'affidamento degli incarichi di collaborazione;
- l'articolo 14, comma 1, del decreto legge n. 66/2014 (conv. in legge n. 89/2014), il quale prevede che le pubbliche amministrazioni non possono conferire incarichi di consulenza, studio e ricerca il cui importo superi il 4,2% della spesa di personale (come risultante dal conto annuale del personale 2012), ovvero l'1,4% se la spesa sia superiore a 5 milioni di euro;
- l'articolo 14, comma 2, del decreto legge n. 66/2014 (conv. in legge n. 89/2014), il quale prevede che le pubbliche amministrazioni non possono conferire incarichi di collaborazione coordinata e continuativa il cui importo superi il 4,5% della spesa di personale (come risultante dal conto annuale del personale 2012), ovvero l'1,1% se la spesa sia superiore a 5 milioni di euro;

Ritenuto di provvedere in merito;

Acquisito agli atti il parere favorevole:

- del responsabile del servizio finanziario, in ordine alla verifica della veridicità delle previsioni di entrata e di compatibilità delle previsioni di spesa, ai sensi dell'art. 153, comma 4, del d.Lgs. n. 267/2000;
- dell'organo di revisione, ai sensi dell'art. 239, comma 1, lettera b), del d.Lgs. n. 267/2000;

Visto il d.Lgs. n. 267/2000;
Visto il d.Lgs. n. 118/2011;
Visto lo Statuto Comunale;
Visto il vigente Regolamento comunale di contabilità;
Visto il verbale della competente Commissione;

Proceduto alla votazione, resa per appello nominale, che ha dato il seguente risultato, proclamato dal Presidente: Consiglieri presenti n.12, astenuti n.///, votanti n.12, voti favorevoli n.10, contrari n. 2 (Paolino, Quaglia);

DELIBERA

1. di approvare, ai sensi dell'art. 174, comma 3, del d.Lgs. n. 267/2000 e degli articoli 10 e 11 del d.Lgs. n. 118/2011, il bilancio di previsione finanziario 2020-2022, redatto secondo lo schema all. 9 al d.Lgs. n. 118/1011 e Dup 2020/2022 unitamente ai relativi allegati opportunamente rettificati degli eventuali errori materiali;
2. di dare atto che il bilancio di previsione 2020-2022 risulta coerente con gli obiettivi del pareggio di bilancio;
3. di dare atto che il bilancio di previsione 2020-2022 garantisce il pareggio generale e rispetta gli equilibri finanziari di cui all'articolo 162, comma 6, del d.Lgs. n. 267/2000;
4. di inviare la presente deliberazione, esecutiva ai sensi di legge, al tesoriere comunale, ai sensi dell'art. 216, comma 1 del d.Lgs. n. 267/2000;
5. di pubblicare sul sito internet i dati relativi al bilancio di previsione in forma sintetica, aggregata e semplificata, ai sensi del DPCM 22 settembre 2014;
6. di trasmettere i dati del bilancio alla Banca dati della pubblica amministrazione (BDAP), ai sensi del DM 12 maggio 2016.

Con successiva votazione, resa per alzata di mano, che ha dato il seguente risultato, proclamato dal Presidente - consiglieri presenti n.12, astenuti n.///, votanti n.12, voti favorevoli n.10, voti contrari n.2 (Paolino, Quaglia), la presente viene dichiarata immediatamente esecutiva, al fine di assicurare lo svolgimento delle attività istituzionali.

Rilevato altresì che, ai sensi dell'art. 172 del d.Lgs. n. 267/2000 e della normativa vigente in materia, al bilancio di previsione risultano inoltre allegati i seguenti documenti:

- l'elenco degli indirizzi internet di pubblicazione del rendiconto della gestione del penultimo esercizio antecedente quello cui si riferisce il bilancio (2018), e dei bilanci dei soggetti considerati nel gruppo amministrazione pubblica riferiti al medesimo esercizio;
- la deliberazione di Consiglio Comunale n. 85 del 30.12.2019, relativa all'approvazione del Programma biennale degli acquisti di forniture e servizi 2020/2021;
- la deliberazione di Consiglio Comunale n. 86 del 30.12.2019, relativa all'approvazione del Piano Economico Finanziario per il Servizio Gestione Integrata del Ciclo dei Rifiuti 2020;
- la deliberazione di Consiglio Comunale n.87 del 30.12.2019, relativa all'approvazione/conferma delle aliquote e delle detrazioni dell'imposta municipale propria di cui all'articolo 13 del decreto legge n. 201/2011, per l'esercizio di competenza;
- la deliberazione di Consiglio Comunale n. 88 del 30.12.2019, relativa all'approvazione delle Tariffe TASI 2020;
- la deliberazione del Consiglio Comunale n. 89 del 30.13.2019, relativa all'approvazione della TARI, la tassa sui rifiuti di cui all'articolo 1, comma 683 della legge 27 dicembre 2013, n. 147;
- la deliberazione di Consiglio Comunale n. 90 del 30.12.2019, relativa al Piano delle Alienazioni e Valorizzazione degli immobili Comunali;
- la deliberazione di Consiglio Comunale n. 92 del 30.12.2019, relativa alla verifica della quantità e qualità delle aree e fabbricati da destinare alla residenza, alle attività produttive e terziarie da cedere in diritto di superficie o di proprietà, con il relativo prezzo di cessione;
- la deliberazione di Consiglio Comunale n. 57 del 28.11.2019, relativa all'approvazione del Piano Triennale OO.PP. 2020/2022;
- la deliberazione di Consiglio Comunale n. 63 in data 28.11.2019, con cui è stato approvato il regolamento per l'applicazione dell'imposta di soggiorno, di cui all'art. 4 del d.Lgs.n. 23/2011, per l'esercizio di competenza;
- la deliberazione della Giunta Comunale n. 381 in data 12.12.2019, relativa all'approvazione delle tariffe per la fruizione dei servizi pubblici a domanda individuale per l'esercizio di competenza, nonché alla determinazione dei relativi tassi di copertura dei costi di gestione, nonché *relativa all'approvazione delle tariffe per la gestione del servizio acquedotto per l'esercizio di competenza;*
- la deliberazione della Giunta Comunale n. 383 in data 12.12.2019, di destinazione dei proventi per le violazioni al Codice della Strada, ai sensi degli articoli 142 e 208 del d.Lgs. n. 285/1992;
- la tabella dei parametri di riscontro della situazione di deficitarietà strutturale prevista dalle vigenti disposizioni;

Verificato che copia degli schemi dei suddetti documenti sono stati messi a disposizione dei consiglieri comunali nel rispetto dei tempi e delle modalità previste dal regolamento comunale di contabilità vigente;

Visto l'art. 1, comma 821, della Legge 30 dicembre 2018, n. 145 che dispone che "*gli enti di cui al comma 819 si considerano in equilibrio in presenza di un risultato di competenza dell'esercizio non negativo. L'informazione di cui al periodo precedente è desunta, in ciascun anno, dal prospetto della verifica degli equilibri allegato al rendiconto della gestione previsto dall'allegato 10 del decreto legislativo 23 giugno 2011, n. 118*";

Visto l'art. 1, comma 823, della Legge 30 dicembre 2018, n. 145 che dispone che "*a decorrere dall'anno 2019, cessano di avere applicazione i commi 465 e 466, da 468 a 482, da 485 a 493, 502 e da 505 a 509 dell'articolo 1 della legge 11 dicembre 2016, n. 232, i commi da 787 a 790 dell'articolo 1 della legge 27 dicembre 2017, n. 205, e l'articolo 6-bis*

del decreto legge 20 giugno 2017, n. 91, convertito, con modificazioni, dalla legge 3 agosto 2017, n. 123".

Dato atto che il bilancio di previsione finanziario è coerente con gli obblighi del pareggio di bilancio;

Visto altresì l'articolo 1, comma 460, della legge n. 232/2016, il quale a decorrere dall'esercizio 2018 e senza limiti temporali, prevede che "*i proventi dei titoli abilitativi edilizi e delle sanzioni previste dal testo unico di cui al decreto del Presidente della Repubblica 6 giugno 2001, n. 380, sono destinati esclusivamente e senza vincoli temporali alla realizzazione e alla manutenzione ordinaria e straordinaria delle opere di urbanizzazione primaria e secondaria, al risanamento di complessi edilizi compresi nei centri storici e nelle periferie degradate, a interventi di riuso e di rigenerazione, a interventi di demolizione di costruzioni abusive, all'acquisizione e alla realizzazione di aree verdi destinate a uso pubblico, a interventi di tutela e riqualificazione dell'ambiente e del paesaggio, anche ai fini della prevenzione e della mitigazione del rischio idrogeologico e sismico e della tutela e riqualificazione del patrimonio rurale pubblico, nonché a interventi volti a favorire l'insediamento di attività di agricoltura nell'ambito urbano";*

Richiamate le diverse disposizioni che pongono limiti a specifiche voci di spesa alle amministrazioni pubbliche inserite nel conto economico consolidato contenute:

a) all'art. 6, d.L. n. 78/2010, relative a:

- spese per relazioni pubbliche, convegni, mostre, pubblicità e rappresentanza (comma 8);
- divieto di sponsorizzazioni (comma 9);
- spese per missioni, anche all'estero (comma 12);
- divieto per i pubblici dipendenti di utilizzare il mezzo proprio (comma 12);

b) all'articolo 5, comma 2, del d.L. n. 95/2012 (conv. in L. n. 135/2012), come sostituito dall'articolo 15, comma 1, del d.L. n. 66/2014, e all'articolo 1, commi 1-4, del d.L. n. 101/2013 (conv. in L. n. 125/2013) relative alla manutenzione, noleggio ed esercizio di autovetture e all'acquisto di buoni taxi;

c) all'articolo 1, commi 5-9, del d.L. n. 101/2013 (conv. in L. n. 125/2013), e all'articolo 14, comma 1, del d.L. n. 66/2014, relativo alle spese per studi e incarichi di consulenza;

d) all'articolo 1, comma 143, della legge n. 228/2012, relativa al divieto di acquisto di autovetture;

e) all'articolo 14, comma 2, del d.L. n. 66/2014 (conv. in legge n. 89/2014), relativo alla spesa per contratti di collaborazione coordinata e continuativa;

Atteso che la Corte costituzionale, in riferimento alle disposizioni in oggetto, ha stabilito che:

- i vincoli contenuti nell'articolo 6, commi 3, 7, 8, 9, 12, 13 e 14 "*possono considerarsi rispettosi dell'autonomia delle Regioni e degli enti locali quando stabiliscono un «limite complessivo, che lascia agli enti stessi ampia libertà di allocazione delle risorse fra i diversi ambiti e obiettivi di spesa»*" (sentenze n. 181/2011 e n. 139/2012);
- "*La previsione contenuta nel comma 20 dell'art. 6, inoltre, nello stabilire che le disposizioni di tale articolo «non si applicano in via diretta alle regioni, alle province autonome e agli enti del Servizio sanitario nazionale, per i quali costituiscono disposizioni di principio ai fini del coordinamento della finanza pubblica», va intesa nel senso che le norme impugnate non operano in via diretta, ma solo come disposizioni di principio, anche in riferimento agli enti locali e agli altri enti e organismi che fanno capo agli ordinamenti regionali*" (sentenza n. 139/2012);

Vista la deliberazione della Corte dei conti – Sezione autonomie n. 26/SEZAUT/2013 del 20 dicembre 2013, con la quale sono state fornite indicazioni in merito all'applicazione delle norme taglia-spese alle autonomie locali;

Richiamati:

Comune di Capaccio Paestum

(Provincia di Salerno)

PROPOSTA DI DELIBERA DEL C.C.

(Art. 49, comma 1, d.lgs 267/2000)

OGGETTO: Art. 151, 172, 174 D.Lgs 18/08/2000, N. 267 – BILANCIO DI PREVISIONE PER L'ESERCIZIO 2020 ED ALLEGATI – RELAZIONE PREVISIONALE E PROGRAMMATICA – BILANCIO PLURIENNALE 2020/2022 – DUP 2020 – APPROVAZIONE

IL RESPONSABILE DEL SERVIZIO INTERESSATO

Per quanto riguarda la regolarità tecnica esprime parere

FAVOREVOLE

Data 20.12.2019

IL RESPONSABILE

RESPONSABILE AREA P.O.

Finanziaria

Dott.ssa ANNA FARRO

IL RESPONSABILE DI RAGIONERIA

Per quanto concerne la regolarità contabile esprime parere:

FAVOREVOLE

Data 20.12.2019

IL RESPONSABILE

RESPONSABILE AREA P.O.

Finanziaria

Dott.ssa ANNA FARRO

Prot. 44463 DEL 27.12.2019

COMUNE DI CAPACCIO PAESTUM

Parere dell'organo di revisione sulla proposta di

BILANCIO DI PREVISIONE 2020 – 2022

e documenti allegati

L'ORGANO DI REVISIONE

Dott. Guida Guido

Dott. Francesco Salerno

Dott. Costantino Sessa

L'ORGANO DI REVISIONE

Verbale n. 10 del 27/12/2019

PARERE SUL BILANCIO DI PREVISIONE 2020-2022

Premesso che l'organo di revisione ha:

- esaminato la proposta di bilancio di previsione 2020-2022, unitamente agli allegati di legge;
- visto il Decreto Legislativo 18 agosto 2000 n. 267 «Testo unico delle leggi sull'ordinamento degli enti locali» (TUEL);
- visto il Decreto legislativo del 23 giugno 2011 n.118 e la versione aggiornata dei principi contabili generali ed applicati pubblicati sul sito ARCONET- Armonizzazione contabile enti territoriali;

presenta

l'allegata relazione quale parere sulla proposta di bilancio di previsione per gli esercizi 2020-2022, del Comune di Capaccio Paestum che forma parte integrante e sostanziale del presente verbale.

lì 27/12/2019

L'ORGANO DI REVISIONE

Dott. Guida Guido

Dott. Francesco Salerno

Dott. Costantino Sessa

Sommario

PREMESSA E VERIFICHE PRELIMINARI 4
NOTIZIE GENERALI SULL'ENTE 4
DOMANDE PRELIMINARI 4
VERIFICHE DEGLI EQUILIBRI 6
GESTIONE DELL'ESERCIZIO 2019 6
BILANCIO DI PREVISIONE 2020-2022 8
Riepilogo generale entrate e spese per titoli 8
Fondo pluriennale vincolato (FPV) 11
Previsioni di cassa 12
Verifica equilibrio corrente anni 2020-2022 14
Entrate e spese di carattere non ripetitivo 16
La nota integrativa 18
VERIFICA COERENZA DELLE PREVISIONI 19
Verifica della coerenza interna 19
Verifica della coerenza esterna 21
VERIFICA ATTENDIBILITA' E CONGRUITA' DELLE PREVISIONI ANNO 2020-2022 21
A) ENTRATE 21
Entrate da fiscalità locale 21
Risorse relative al recupero dell'evasione tributaria 23
Entrate da titoli abitativi (proventi da permessi da costruire) e relative sanzioni 23
Sanzioni amministrative da codice della strada 24
Proventi dei beni dell'ente 25
Proventi dei servizi pubblici 25
B) SPESE PER TITOLI E MACROAGGREGATI 27
Spese di personale 27
Spese per incarichi di collaborazione autonoma 28
Spese per acquisto beni e servizi 28
Fondo crediti di dubbia esigibilità (FCDE) 29
Fondo di riserva di competenza 30
Fondi per spese potenziali 31
Fondo di riserva di cassa 31
Fondo di garanzia dei debiti commerciali 31
ORGANISMI PARTECIPATI 32
SPESE IN CONTO CAPITALE 34
INDEBITAMENTO 36
OSSERVAZIONI E SUGGERIMENTI 37
CONCLUSIONI 38

PREMESSA E VERIFICHE PRELIMINARI

L'organo di revisione del Comune di Capaccio Paestum nominato con delibera dell'organo consiliare n. **47 del 30/09/2019;**

Premesso

- che l'ente deve redigere il bilancio di previsione rispettando il titolo II del D. Lgs. 267/2000 (di seguito anche TUEL), i principi contabili generali e applicati alla contabilità finanziaria, lo schema di bilancio di cui all' allegato 9 al D. Lgs.118/2011.
- che è stato ricevuto in data 16/12/2019 lo schema del bilancio di previsione per gli esercizi 2020-2022, approvato dalla giunta comunale in data 12.12.2019 con delibera n.385 ,completo degli allegati disposti dalla legge e necessari per il controllo.

- viste le disposizioni di Legge che regolano la finanza locale, in particolare il TUEL;
- visto lo statuto dell'ente, con particolare riferimento alle funzioni attribuite all'organo di revisione;
- visto lo Statuto ed il regolamento di contabilità;
- visti i regolamenti relativi ai tributi comunali;

Visto il parere espresso dal responsabile del servizio finanziario, ai sensi dell'art.153, comma 4 del D.Lgs. n. 267/2000, in data 12.12.2019 in merito alla veridicità delle previsioni di entrata e di compatibilità delle previsioni di spesa, avanzate dai vari servizi, iscritte nel bilancio di previsione 2020-2022;

L'organo di revisione ha effettuato le seguenti verifiche al fine di esprimere un motivato giudizio di coerenza, attendibilità e congruità contabile delle previsioni di bilancio e dei programmi e progetti, come richiesto dall'art. 239, comma 1, lettera b) del D.Lgs.n. 267/2000.

NOTIZIE GENERALI SULL'ENTE

Il Comune di Capaccio Paestum registra una popolazione al 01.01.2019, di n 22901 abitanti.

DOMANDE PRELIMINARI

L'Ente entro il 30 novembre 2019 ***ha*** aggiornato gli stanziamenti 2019 del bilancio di previsione 2019-2021.

L'organo di revisione ha verificato che le previsioni di bilancio - in ossequio ai principi di veridicità ed attendibilità - sono suffragate da analisi e/o studi dei responsabili dei servizi competenti, nel rispetto dell'art. 162, co. 5, TUEL e del postulato n. 5 di cui all'allegato 1 del d.lgs n. 118/2011.

L'Ente **ha rispettato** i termini di legge per l'adozione del bilancio di previsione 2020-2022.

L'Ente **ha rispettato** i termini di legge per l'adozione degli strumenti di programmazione (previsti dall'all. 4/1 del d.lgs. n. 118/2011).

Al bilancio di previsione **sono stati allegati** tutti i documenti di cui all'art. 11, co. 3, del d.lgs. n. 118/2011; al punto 9.3 del principio contabile applicato 4/1, lett. g) e lett. h); all'art. 172 TUEL e al DM 9 dicembre 2015, allegato 1, con particolare riferimento al Documento Unico di Programmazione (DUP).

L'Ente **ha adottato** il "Piano degli indicatori e dei risultati attesi di bilancio" di cui all'art. 18-bis, d.lgs. 23 giugno 2011 n. 118, secondo gli schemi di cui al DM 22 dicembre 2015, allegato 1, con riferimento al bilancio di previsione.

In riferimento allo sblocco della leva fiscale, l'Ente **non ha deliberato** incrementi alle aliquote dei tributi propri, fatta eccezione della tassa rifiuti le cui tariffe devo coprire il cento per cento del piano finanziario.

L'Ente **ha adottato** il Piano triennale di contenimento della spesa ai sensi dell'art. 2 comma 594 e segg. della legge n. 244/2007, contenuto all'interno del Dup 2020/2022 adottato con delibera n. 384 del 12.12.2019;

L'Ente **ha richiesto** anticipazioni di liquidità a breve termine per l'accelerazione del pagamento dei debiti commerciali ai sensi dell'art. 1, commi da 849 a 857, della l. n. 145/2018 (legge di bilancio 2019) per euro 691.162,42.

*Le somme concesse **sono state destinate** al pagamento di debiti certi, liquidi ed esigibili, maturati alla data del 31 dicembre 2018, relativi a somministrazioni, forniture, appalti e ad obbligazioni per prestazioni professionali.*

Con le suddette anticipazioni, **non sono stati finanziati debiti fuori bilancio,** preventivamente riconosciuti.

L'ente ha provveduto ad emettere gli ordinativi di pagamento per la restituzione dell' Anticipazione di liquidità da restituire entro il 30 dicembre alla Cassa Depositi e Prestiti.

L'Ente **non si è avvalso** della possibilità di rinegoziare i mutui della Cassa Depositi e Prestiti trasferiti al Ministero dell'Economia e delle finanze in attuazione dell'art. 5, commi 1 e 3 del d.l n. 269/2003, convertito con modificazioni dalla l. n. 326/2003, prevista dall'art. 1, comma 961 della legge di bilancio 2019, le cui modalità operative sono state definite dal D.M. 30/08/2019.

VERIFICHE DEGLI EQUILIBRI

GESTIONE DELL'ESERCIZIO 2019

L'organo consiliare non ha ancora approvato il rendiconto per l'esercizio 2019.

Dall'esercizio 2019 risulta che:

- sono salvaguardati gli equilibri di bilancio;
- non risultano debiti fuori bilancio o passività probabili da finanziare;
- è stato rispettato l'obiettivo del pareggio di bilancio;
- sono state rispettate le disposizioni sul contenimento delle spese di personale;
- non sono richiesti finanziamenti straordinari agli organismi partecipati;

Di seguito si riporta il risultato di amministrazione presunto 2019

	31/12/2019
Risultato di amministrazione (+/-)	24.657.600.80
di cui:	
a) Fondi vincolati	
b) Fondi accantonati	20.313.365.78
c) Fondi destinati ad investimento	4.344.235,02
d) Fondi liberi	
TOTALE RISULTATO AMMINISTRAZIONE	**24.657.600,80**

L'organo di revisione ritiene, sulla base di quanto sopra esposta, che la gestione finanziaria complessiva dell'ente nel 2019 appare in equilibrio. Tuttavia essendo l'esercizio non ancora concluso il risultato di amministrazione sarà suscettibile di variazione in sede di riaccertamento ordinario dei residui.

La gestione dell'anno 2018 si è chiusa con un risultato di amministrazione al 31/12/2018, così distinto ai sensi dell'art.187 del TUEL:

Risultato di amministrazione

	31/12/2018
Risultato di amministrazione (+/-)	23.616.864,46
di cui:	
a) Fondi vincolati	557.267,85
b) Fondi accantonati	18.715.361,59
c) Fondi destinati ad investimento	4.344.235,02
d) Fondi liberi	
TOTALE RISULTATO AMMINISTRAZIONE	**23.616.864,46**

Dalle comunicazioni ricevute non risultano debiti fuori bilancio e a tal fine ritiene necessario che nelle previsioni 2020-2022 sia data copertura.

La delibera di giunta n. 148 del 28.08.2019 riferita ad una somma urgenza, che sarà sottoposta al riconoscimento di debito fuori bilancio al Consiglio Comunale entro il 31.12.2019 trova copertura nel bilancio d'esercizio anno 2019.

Dalle comunicazioni ricevute e dalle verifiche effettuate non risultano passività potenziali probabili per una entità superiore al fondo accantonato nel risultato d'amministrazione.

La situazione di cassa dell´ Ente al 31 dicembre degli ultimi tre esercizi presenta i seguenti risultati:

Situazione di cassa

	2017	2018	2019
Disponibilità:	1.591.844,72	2.241.153,21	1.275.044,34
di cui cassa vincolata	6.752.367,51	6.662.081,01	7.420.511,58
anticipazioni non estinte al 31/12	5.160.522,79	4.420.927,80	0,00

La situazione dell'anno 2019 non è definitiva, in quanto il bilancio di previsione 2020/2022 viene approvato prima della data del 31.12.2019.

L'ente ***si è*** dotato di scritture contabili atte a determinare in ogni momento l'entità della giacenza della cassa vincolata per rendere possibile la conciliazione con la cassa vincolata del tesoriere.

L'impostazione del bilancio di previsione 2020-2022 è tale da garantire il rispetto degli equilibri nei termini previsti dall'art. 162 del TUEL.

L'impostazione del bilancio di previsione 2020-2022 è tale da garantire il rispetto del saldo di competenza d'esercizio non negativo ai sensi art. 1, comma 821, legge n. 145/2018 con riferimento ai prospetti degli equilibri modificati dal DM 1 agosto 2019.

Ai fini della determinazione degli equilibri **sono stati** adeguatamente considerati gli effetti derivanti sia dall' eventuale applicazione della definizione agevolata dei ruoli ex d.l. n. 119/2018 sia delle ingiunzioni fiscali ex art. 15 d.l. 34/2019 e degli effetti della proroga delle definizioni agevolate ex art. 16-*bis* d.l. n. 34/2019 sia, infine, dall'annullamento automatico dei crediti fino a mille euro ex art. 4, comma 1 d.l. n. 119/2018 tenendo conto dei criteri di contabilizzazione dello stralcio indicati dall'art. 16-*quater* del d.l. n. 34/2019.

Non si è generato alcun disavanzo tecnico di cui all'art. 3, co. 13, d.lgs. n. 118/2011, sorto in occasione del riaccertamento straordinario dei residui.

BILANCIO DI PREVISIONE 2020-2022

L'Organo di revisione ha verificato, mediante controlli a campione, che il sistema contabile adottato dall'ente, nell'ambito del quale è stato predisposto il bilancio di previsione, utilizza le codifiche della contabilità armonizzata.

Il bilancio di previsione proposto rispetta il pareggio finanziario complessivo di competenza e gli equilibri di parte corrente e in conto capitale, ai sensi dell'articolo 162 del Tuel.

Le previsioni di competenza per gli anni 2020, 2021 e 2022 confrontate con le previsioni definitive per l'anno 2019 sono così formulate:

Riepilogo generale entrate e spese per titoli

Allegato n.9 - Bilancio di previsione

BILANCIO DI PREVISIONE
RIEPILOGO GENERALE ENTRATE PER TITOLI

DENOMINAZIONE	RESIDUI PRESUNTI AL TERMINE DELL'ESERCIZIO PRECEDENTE QUELLO CUI SI RIFERISCE IL BILANCIO		PREVISIONI DEFINITIVE 2019	PREVISIONI ANNO 2020	PREVISIONI DELL'ANNO 2021	PREVISIONI DELL'ANNO 2022
Fondo pluriennale vincolato per spese correnti [1]		previsioni di competenza	68.617,22	-	-	-
Fondo pluriennale vincolato per spese in conto capitale [1]		previsioni di competenza	261.670,64	-	-	-
Utilizzo avanzo di Amministrazione		previsioni di competenza	557.267,85	-		
- di cui avanzo utilizzato anticipatamente [2]		*previsioni di competenza*	*557.267,85*	-		
- di cui Utilizzo Fondo anticipazioni di liquidità		*previsioni di competenza*	-	-	-	-
Fondo di Cassa all'1/1/esercizio di riferimento		previsioni di cassa	2.241.153,21	1.275.044,34		

Allegato n.9 - Bilancio di previsione

BILANCIO DI PREVISIONE
RIEPILOGO GENERALE ENTRATE PER TITOLI

TITOLO TIPOLOGIA		DENOMINAZIONE	RESIDUI PRESUNTI AL TERMINE DELL'ESERCIZIO PRECEDENTE QUELLO CUI SI RIFERISCE IL BILANCIO		PREVISIONI DEFINITIVE 2019	PREVISIONI ANNO 2020	PREVISIONI DELL'ANNO 2021	PREVISIONI DELL'ANNO 2022
		Fondo pluriennale vincolato per spese correnti (1)		previsioni di competenza	68 617,22	-	-	-
		Fondo pluriennale vincolato per spese in conto capitale (1)		previsioni di competenza	281 670,64	-	-	-
		Utilizzo avanzo di Amministrazione		previsioni di competenza	557 267,85	-		
		- di cui avanzo utilizzato anticipatamente (2)		*previsioni di competenza*	-	-		
		- di cui Utilizzo Fondo anticipazioni di liquidità		*previsioni di competenza*	-	-	-	-
		Fondo di Cassa all'1/1/esercizio di riferimento		previsioni di cassa	2 241 153,21	1 275 044,34		
10000	TITOLO 1	*Entrate correnti di natura tributaria, contributiva e perequativa*	28.753.808,59	previsione di competenza previsione di cassa	16.028.314,91 24.737.542,51	19.168.316,78 8.540.864,92	18.945.533,35	18.926.832,02
20000	TITOLO 2	*Trasferimenti correnti*	230.766,62	previsione di competenza previsione di cassa	552.056,99 802.054,87	384.724,30 384.724,30	384.724,30	384.724,30
30000	TITOLO 3	*Entrate extratributarie*	11.108.368,41	previsione di competenza previsione di cassa	3.969.393,85 6.955.232,93	4.768.476,27 3.832.390,92	5.043.689,80	5.141.242,06
40000	TITOLO 4	*Entrate in conto capitale*	10.119.510,85	previsione di competenza previsione di cassa	166.873.016,51 56.011.757,71	172.773.600,43 120.239.909,00	154.963.802,61	19.682.368,02
50000	TITOLO 5	*Entrate da riduzione di attività finanziarie*	-	previsione di competenza previsione di cassa	200.000,00 200.000,00	-	-	-
60000	TITOLO 6	*Accensione prestiti*	7.100.516,76	previsione di competenza previsione di cassa	9.209.781,83 9.270.505,80	8.762.000,00 7.442.000,00	200.000,00	200.000,00
70000	TITOLO 7	*Anticipazioni da istituto tesoriere/cassiere*	-	previsione di competenza previsione di cassa	6.278.500,22 6.278.500,22	6.677.459,81 6.677.459,81	6.677.459,81	6.677.459,81
90000	TITOLO 9	*Entrate per conto terzi e partite di giro*	68.799,23	previsione di competenza previsione di cassa	49.896.911,25 49.936.346,54	49.896.911,25 49.896.911,25	49.896.911,25	49.896.911,25
	TOTALE TITOLI		57.381.770,46	previsione di competenza previsione di cassa	253.007.975,56 154.191.941,58	262.431.488,84 197.014.260,20	236.112.121,12	100.909.557,46
TOTALE GENERALE DELLE ENTRATE			57.381.770,46	previsione di competenza previsione di cassa	253.895.531,27 156.433.094,79	262.431.488,84 198.289.304,54	236.112.121,12	100.909.557,46

(1) Se il bilancio di previsione è predisposto prima del 31 dicembre dell'esercizio precedente, indicare la stima degli impegni al 31 dicembre dell'anno in corso di gestione imputati agli esercizi successivi
(2) Indicare l'importo dell'utilizzo della parte vincolata del risultato di amministrazione determinato nell'Allegato a) Risultato presunto di amministrazione (*All a) Ris amm Pres*). A seguito dell'approvazione del

Allegato n.9 - Bilancio di previsione

BILANCIO DI PREVISIONE

RIEPILOGO GENERALE DELLE SPESE PER TITOLI

DENOMINAZIONE	RESIDUI PRESUNTI AL TERMINE DELL'ESERCIZIO PRECEDENTE QUELLO CUI SI RIFERISCE IL BILANCIO		PREVISIONI DEFINITIVE 2019	PREVISIONI ANNO 2020	PREVISIONI DELL'ANNO 2021	PREVISIONI DELL'ANNO 2022
DISAVANZO DI AMMINISTRAZIONE			0,00	0,00	0,00	0,00
DISAVANZO DERIVANTE DA DEBITO AUTORIZZATO E NON CONTRATTO			0,00	0,00	0,00	0,00
SPESE CORRENTI	11.731.111,39	previsione di competenza	21.225.687,60	23.353.360,07	23.380.559,64	23.432.508,79
		*di cui già impegnato**		*54.635,43*	*14.640,00*	*0,00*
		di cui fondo pluriennale vincol	*(0,00)*	*0,00*	*(0,00)*	*(0,00)*
		previsione di cassa	28.915.022,87	18.025.758,39		
SPESE IN CONTO CAPITALE	20.197.495,08	previsione di competenza	174.577.674,92	181.431.007,85	155.059.210,03	19.777.795,44
		*di cui già impegnato**		*43.585,72*	*5.185,02*	*0,00*
		di cui fondo pluriennale vincol	*(0,00)*	*0,00*	*(0,00)*	*(0,00)*
		previsione di cassa	67.422.592,76	122.034.726,85		
SPESE PER INCREMENTO DI ATTIVITA' FINANZIARIE	0,00	previsione di competenza	200.000,00	0,00	0,00	0,00
		*di cui già impegnato**		*0,00*	*0,00*	*0,00*
		di cui fondo pluriennale vincol	*(0,00)*	*0,00*	*(0,00)*	*(0,00)*
		previsione di cassa	200.000,00	0,00		
RIMBORSO DI PRESTITI	766.106,65	previsione di competenza	1.716.757,28	1.072.749,86	1.097.980,39	1.124.882,17
		*di cui già impegnato**		*0,00*	*0,00*	*0,00*
		di cui fondo pluriennale vincol	*(0,00)*	*0,00*	*(0,00)*	*(0,00)*
		previsione di cassa	1.751.909,72	1.072.749,86		
CHIUSURA ANTICIPAZIONI DA ISTITUTO TESORIERE/CASSIERE	0,00	previsione di competenza	6.278.500,22	6.677.459,81	6.677.459,81	6.677.459,81
		*di cui già impegnato**		*0,00*	*0,00*	*0,00*
		di cui fondo pluriennale vincol	*(0,00)*	*0,00*	*(0,00)*	*(0,00)*
		previsione di cassa	6.278.500,22	6.677.459,81		
SPESE PER CONTO TERZI E PARTITE DI GIRO	1.304.500,88	previsione di competenza	49.896.911,25	49.896.911,25	49.896.911,25	49.896.911,25
		*di cui già impegnato**		*0,00*	*0,00*	*0,00*
		di cui fondo pluriennale vincol	*(0,00)*	*0,00*	*(0,00)*	*(0,00)*
		previsione di cassa	51.675.539,63	49.896.911,25		
TOTALE TITOLI	33.999.214,00	previsione di competenza	253.895.531,27	262.431.488,84	236.112.121,12	100.909.557,46
		*di cui già impegnato**		*98.221,15*	*19.825,02*	*0,00*
		di cui fondo pluriennale vincol	0,00	0,00	0,00	0,00
		previsione di cassa	156.243.565,20	197.707.606,16		
TOTALE GENERALE DELLE SPESE	33.999.214,00	previsione di competenza	253.895.531,27	262.431.488,84	236.112.121,12	100.909.557,46
		*di cui già impegnato**		*98.221,15*	*19.825,02*	*0,00*
		di cui fondo pluriennale vincol	*0,00*	*0,00*	0,00	*0,00*
		previsione di cassa	156.243.565,20	197.707.606,16		

Le previsioni di competenza rispettano il principio generale n.16 e i principi contabili e rappresentano le entrate e le spese che si prevede saranno esigibili in ciascuno degli esercizi considerati anche se l'obbligazione giuridica è sorta in esercizi precedenti.

Fondo pluriennale vincolato (FPV)

Il fondo pluriennale vincolato, disciplinato dal principio contabile applicato della competenza finanziaria, è un saldo finanziario, costituito da risorse già accertate destinate al finanziamento di obbligazioni passive dell'ente già impegnate, ma esigibili in esercizi successivi a quello in cui è accertata l'entrata.
L'ente non ha ancora provveduto a determinare il FPV in quanto approverà il bilancio entro il 31.12.2019, lo stesso provvederà a determinarlo in sede di riaccertamento ordinario dei residui entro i termini previsti dalla vigente normativa.

Previsioni di cassa

PREVISIONI DI CASSA ENTRATE PER TITOLI		
		PREVISIONI DI CASSA ANNO 2020
	Fondo di Cassa all'1/1/esercizio di riferimento	**1.275.044,34**
1	Entrate correnti di natura tributaria, contributiva e perequativa	8.540.864,92
2	Trasferimenti correnti	384.724,30
3	Entrate extratributarie	3.832.390,92
4	Entrate in conto capitale	120.239.909,00
5	Entrate da riduzione di attività finanziarie	
6	Accensione prestiti	7.442.000,00
7	Anticipazioni da istituto tesoriere/cassiere	6.677.459,81
9	Entrate per conto terzi e partite di giro	49.896.911,25
	TOTALE TITOLI	**197.014.260,20**
	TOTALE GENERALE ENTRATE	**198.289.304,54**

PREVISIONI DI CASSA DELLE SPESE PER TITOLI		
		PREVISIONI DI CASSA ANNO 2020
1	Spese correnti	18.025.758,39
2	Spese in conto capitale	122.034.726,85
3	Spese per incremento attività finanziarie	
4	Rmborso di prestiti	1.072.749,86
5	Chiusura anticipazioni di istiutto tesoriere/cassiere	6.677.459,81
7	Spese per conto terzi e partite di giro	49.896.911,25
	TOTALE TITOLI	**197.707.606,16**
	SALDO DI CASSA	**581.698,38**

Gli stanziamenti di cassa comprendono le previsioni di riscossioni e pagamenti in conto competenza e in conto residui e sono elaborate in considerazione dei presumibili ritardi nella riscossione e nei pagamenti delle obbligazioni già esigibili.

L'organo di revisione ha verificato che il saldo di cassa non negativo assicuri il rispetto del comma 6 dell'art.162 del TUEL.

L'organo di revisione ha verificato che la previsione di cassa relativa all'entrata sia stata calcolata tenendo conto del trend della riscossione nonché di quanto accantonato al Fondo Crediti dubbia esigibilità di competenza e in sede di rendiconto.

In merito alla previsione di cassa spesa, l'organo di revisione non ha potuto verificare che la previsione tenga in considerazione le poste per le quali risulta prevista la re-imputazione ("di cui FPV") in quanto l'ente determinerà il FPV in sede di riaccertamento dei residui.

L'organo di revisione rammenta che i singoli responsabili di area e di servizi ***hanno partecipato*** alle proposte di previsione autorizzatorie di cassa anche ai fini dell'accertamento preventivo di compatibilità di cui all'art. 183, comma 8, del TUEL.

Nel caso di risposta negativa fornire i chiarimenti anche in relazione all'applicazione dell'art. 183, comma 8, del TUEL.

Il fondo iniziale di cassa al 01.01.2020 non è ancora determinato, in quanto l'ente approva il bilancio entro la data del 31.12.2019, la cassa vincolata al 20.11.2019 è pari ad euro 7.420.511,58, mentre il **fondo di cassa provvisorio è pari ad € 1.275.044,34**.

L'ente **si dotato** di scritture contabili atte a determinare in ogni momento l'entità della giacenza della cassa vincolata per rendere possibile la conciliazione con la cassa vincolata del tesoriere.

La differenza fra residui + previsione di competenza e previsione di cassa è dimostrata nel seguente prospetto:

BILANCIO DI PREVISIONE CASSA RIEPILOGO GENERALE ENTRATE PER TITOLI					
TITOLO	DENOMINAZIONE	RESIDUI	PREV. COMP.	TOTALE	PREV. CASSA
	Fondo di Cassa all'1/1/esercizio di riferimento		0,00	0,00	0,00
1	*Entrate correnti di natura tributaria, contributiva e perequativa*	28.753.808,59	19.168.316,78	47.922.125,37	8.540.864,92
2	*Trasferimenti correnti*	230.766,62	384.724,30	615.490,92	384.724,30
3	*Entrate extratributarie*	11.108.368,41	4.768.476,27	15.876.844,68	3.832.390,92
4	*Entrate in conto capitale*	10.119.510,85	172.773.600,43	182.893.111,28	120.239.909,00
5	*Entrate da riduzione di attività finanziarie*	-	0,00	0,00	0,00
6	*Accensione prestiti*	7.100.516,76	8.762.000,00	15.862.516,76	7.442.000,00
7	*Anticipazioni da istituto tesoriere/cassiere*	-	6.677.459,81	6.677.459,81	6.677.459,81
9	*Entrate per conto terzi e partite di giro*	68.799,23	49.896.911,25	49.965.710,48	49.896.911,25
	TOTALE TITOLI	***57.381.770,46***	***262.431.488,84***	***319.813.259,30***	**197.014.260,20**
	TOTALE GENERALE DELLE ENTRATE	**57.381.770,46**	**262.431.488,84**	**319.813.259,30**	**197.014.260,20**

TITOLO	DENOMINAZIONE	RESIDUI	PREV. COMP.	TOTALE	PREV. CASSA
1	*Spese Correnti*	11.731.111,39	23.353.360,07	35.084.471,46	18.025.758,39
2	*Spese In Conto Capitale*	20.197.495,08	181.431.007,85	201.628.502,93	122.034.726,85
3	*Spese Per Incremento Di Attivita' Finanziarie*		-		0,00
4	*Rimborso Di Prestiti*	766.106,65	1.072.749,86	1.838.856,51	1.072.749,86
5	*Chiusura Anticipazioni Da Istituto Tesoriere/Cassiere*		6.677.459,81	6.677.459,81	6.677.459,81
7	*Spese Per Conto Terzi E Partite Di Giro*	1.304.500,88	49.896.911,25	51.201.412,13	49.896.911,25
	TOTALE GENERALE DELLE SPESE	***33.999.214,00***	***262.431.488,84***	***296.430.702,84***	**197.707.606,16**
	SALDO DI CASSA			**296.430.702,84**	**581.698,38**

Verifica equilibrio corrente anni 2020-2022

Gli equilibri richiesti dal comma 6 dell'art.162 del TUEL sono così assicurati:

Allegato n.9 - Bilancio di previsione

BILANCIO DI PREVISIONE

EQUILIBRI DI BILANCIO
(solo per gli Enti locali) [1]

EQUILIBRIO ECONOMICO-FINANZIARIO			2020	2021	2022
Fondo di cassa all'inizio dell'esercizio		1275044,34			
A) Fondo pluriennale vincolato di entrata per spese correnti	(+)				
AA) Recupero disavanzo di amministrazione esercizio precedente	(-)		0,00	0,00	0,00
B) Entrate Titoli 1.00 - 2.00 - 3.00	(+)		24.321.517,35	24.373.947,45	24.452.798,38
di cui per estinzione anticipata di prestiti			*0,00*	*0,00*	*0,00*
C) Entrate Titolo 4.02.06 - Contributi agli investimenti direttamente destinati al rimborso dei prestiti da amministrazioni pubbliche	(+)		86.342,58	86.342,58	86.342,58
D)Spese Titolo 1.00 - Spese correnti	(-)		23.353.360,07	23.380.559,64	23.432.508,79
di cui:					
- fondo pluriennale vincolato			*0,00*	*0,00*	*0,00*
- fondo crediti di dubbia esigibilità			*4.915.337,82*	*5.174.039,81*	*5.174.039,81*
E) Spese Titolo 2.04 - Altri trasferimenti in conto capitale	(-)		40.000,00	40.000,00	40.000,00
F) Spese Titolo 4.00 - Quote di capitale amm.to dei mutui e prestiti obbligazionari	(-)		1.072.749,86	1.097.980,39	1.124.882,17
di cui per estinzione anticipata di prestiti			*200.000,00*	*200.000,00*	*200.000,00*
di cui Fondo anticipazioni di liquidità			*0,00*	*0,00*	*0,00*
G) Somma finale (G=A-AA+B+C-D-E-F)			**-58.250,00**	**-58.250,00**	**-58.250,00**
ALTRE POSTE DIFFERENZIALI, PER ECCEZIONI PREVISTE DA NORME DI LEGGE E DA PRINCIPI CONTABILI, CHE HANNO EFFETTO SULL'EQUILIBRIO EX ARTICOLO 162, COMMA 6, DEL TESTO UNICO DELLE LEGGI SULL'ORDINAMENTO DEGLI ENTI LOCALI					
H) Utilizzo risultato di amministrazione presunto per spese correnti [2]	(+)		0,00	-	-
di cui per estinzione anticipata di prestiti			*0,00*		
I) Entrate di parte capitale destinate a spese correnti in base a specifiche disposizioni di legge o dei principi contabili	(+)		40.000,00	40.000,00	40.000,00
di cui per estinzione anticipata di prestiti			*0,00*	*0,00*	*0,00*
L) Entrate di parte corrente destinate a spese di investimento in base a specifiche disposizioni di legge o dei principi contabili	(-)		181.750,00	181.750,00	181.750,00
M) Entrate da accensione di prestiti destinate a estinzione anticipata dei prestiti	(+)		200.000,00	200.000,00	200.000,00
EQUILIBRIO DI PARTE CORRENTE [3]					
O=G+H+I-L+M			**0,00**	**0,00**	**0,00**

EQUILIBRIO DI PARTE CORRENTE [3]					
O=G+H+I-L+M			- 0,00	0,00	- 0,00
(P) Utilizzo risultato di amministrazione presunto per spese di investimento [2]	(+)		-	-	-
Q) Fondo pluriennale vincolato di entrata per spese in conto capitale	(+)		-	-	-
R) Entrate Titoli 4.00-5.00-6.00	(+)		181.535.600,43	155.163.802,61	19.882.388,02
C) Entrate Titolo 4.02.06 - Contributi agli investimenti direttamente destinati al rimborso dei prestiti da amministrazioni pubbliche	(-)		86.342,58	86.342,58	86.342,58
I) Entrate di parte capitale destinate a spese correnti in base a specifiche disposizioni di legge o dei principi contabili	(-)		40.000,00	40.000,00	40.000,00
S1) Entrate Titolo 5.02 per Riscossione crediti di breve termine	(-)		-	-	-
S2) Entrate Titolo 5.03 per Riscossione crediti di medio-lungo termine	(-)		-	-	-
T) Entrate Titolo 5.04 relative a Altre entrate per riduzioni di attività finanziaria	(-)		-	-	-
L) Entrate di parte corrente destinate a spese di investimento in base a specifiche disposizioni di legge o dei principi contabili	(+)		181.750,00	181.750,00	181.750,00
M) Entrate da accensione di prestiti destinate a estinzione anticipata dei prestiti	(-)		200.000,00	200.000,00	200.000,00
U) Spese Titolo 2.00 - Spese in conto capitale	(-)		181.431.007,85	155.059.210,03	19.777.795,44
di cui fondo pluriennale vincolato di spesa			-	-	-
V) Spese Titolo 3.01 per Acquisizioni di attività finanziarie	(-)		-	-	-
E) Spese Titolo 2.04 - Altri trasferimenti in conto capitale	(+)		40.000,00	40.000,00	40.000,00
EQUILIBRIO DI PARTE CAPITALE					
Z = P+Q+R-C-I-S1-S2-T+L-M-U-V+E			-	-	-
S1) Entrate Titolo 5.02 per Riscossione crediti di breve termine	(+)		-	-	-
S2) Entrate Titolo 5.03 per Riscossione crediti di medio-lungo termine	(+)		-	-	-
T) Entrate Titolo 5.04 relative a Altre entrate per riduzioni di attività finanziaria	(+)		-	-	-
X1) Spese Titolo 3.02 per Concessione crediti di breve termine	(-)		-	-	-
X2) Spese Titolo 3.03 per Concessione crediti di medio-lungo termine	(-)		-	-	-
Y) Spese Titolo 3.04 per Altre spese per acquisizioni di attività finanziarie	(-)		-	-	-
EQUILIBRIO FINALE					
W = O+Z+S1+S2+T-X1-X2-Y			- 0,00	0,00	- 0,00

L'importo di euro 40.000,00 di entrate in conto capitale destinate al ripiano del bilancio corrente sono costituite dal rimborso degli oneri di urbanizzazione ai contribuenti.

L'importo di euro 200.000,00 di entrate in conto capitale destinate al ripiano del bilancio corrente sono costituite dalle anticipazione della C.D.P. SpA per gli abbattimenti, restituite nell'anno di erogazione.

L'importo di euro 181.750,00 di entrate di parte corrente destinate a spese del titolo secondo sono costituite da:
- Euro 166.000,00 sanzioni del codice della strada;
- Euro 750,00 derivanti dal contributo SGATE;
- Euro 15.000,00 acquisti in conto capitale finanziati con i proventi della TARI in quanto rientranti nel PEF dei rifiuti.

Utilizzo proventi alienazioni: l'ente ha approvato il piano delle alienazioni ma provvederà ad inserirlo nel bilancio di previsione solo a seguito di accertamento dell'entrata.

Risorse derivanti da rinegoziazione mutui: l'ente non si è avvalso di rinegoziazioni di mutui nell'anno 2019.

Entrate e spese di carattere non ripetitivo

L'articolo 25, comma 1, lettera b) della legge 31/12/2009, n.196, relativamente alla classificazione delle entrate dello stato, distingue le entrate ricorrenti da quelle non ricorrenti, a seconda che si riferiscano a proventi la cui acquisizione sia prevista a regime ovvero limitata a uno o più esercizi.

Nel bilancio sono previste nei primi tre titoli le seguenti entrate e nel titolo I le seguenti spese non ricorrenti (indicare solo l'importo che, come riportato nel commento, supera la media dei cinque anni precedenti).

A prescindere dall'entrata o dalla spesa a regime, il successivo punto 5 del citato allegato precisa che:

- Sono in ogni caso da considerare non ricorrenti le entrate riguardanti:
  a) donazioni, sanatorie, abusi edilizi e sanzioni;
  b) condoni;
  c) gettiti derivanti dalla lotta all'evasione tributaria;
  d) entrate per eventi calamitosi;
  e) alienazione di immobilizzazioni;
  f) accensioni di prestiti;
  g)contributi agli investimenti, a meno che non siano espressamente definitivi "continuativi" dal provvedimento o dalla norma che ne autorizza l'erogazione.
- Sono, in ogni caso, da considerarsi non ricorrenti, le spese riguardanti:
  a) consultazioni elettorali o referendarie locali,
  b) ripiani disavanzi pregressi di aziende e società e altri trasferimenti in c/capitale,
  c) eventi calamitosi,
  d) sentenze esecutive ed atti equiparati,
  e) investimenti diretti,
  f) contributi agli investimenti.

Entrate non ricorrenti destinate a spesa corrente	Anno 2020	Anno 2021	Anno 2022
Entrate da titoli abitativi edilizi	1.137.649,07	595.510,66	575.510,66
Entrate per sanatoria abusi edilizi e sanzioni	336.573,78	336.573,78	336.573,78
Recupero evasione tributaria	4.189.139,00	3.966.355,67	3.947.654,34
Canoni per concessioni pluriennali demaniali	225.596,42	225.596,42	225.596,42
Sanzioni per violazioni e violazioni recupero spese di liti	130.000,00	130.000,00	130.000,00
Entrate per eventi calamitosi			
Altre entrate in conto capitale	169.778.035,00	153.420.375,59	18.253.961,00
Altre entrate da accensioni di prestiti	8.762.000,00	200.000,00	200.000,00
Totale	**184.558.993,27**	**158.874.412,12**	**23.669.296,20**

Spese del titolo 1° non ricorrenti	Anno 2020	Anno 2021	Anno 2022
consultazione elettorali e referendarie locali	88.247,72	44.480,00	44.480,00
spese per eventi calamitosi	0,00	0,00	0,00
sentenze esecutive e atti equiparati (fondo contenzioso)	358.516,66	358.516,66	358.516,66
ripiano disavanzi organismi partecipati	20.000,00	0,00	0,00
penale estinzione anticipata prestiti			
altre spese risarcimento danni	50.000,00	50.000,00	50.000,00
Totale	**516.764,38**	**452.996,66**	**452.996,66**

La nota integrativa

La nota integrativa allegata al bilancio di previsione indica come disposto dal comma 5 dell'art.11 del D.Lgs. 23/6/2011 n.118 e dal punto 9.11.1 del principio 4/1 tutte le seguenti informazioni:

a) i criteri di valutazione adottati per la formulazione delle previsioni, con particolare riferimento agli stanziamenti riguardanti gli accantonamenti per le spese potenziali e al fondo crediti di dubbia esigibilità, dando illustrazione dei crediti per i quali non è previsto l'accantonamento a tale fondo;
b) l'elenco analitico delle quote vincolate e accantonate del risultato di amministrazione presunto al 31 dicembre dell'esercizio precedente, distinguendo i vincoli derivanti dalla legge e dai principi contabili, dai trasferimenti, da mutui e altri finanziamenti, vincoli formalmente attribuiti dall'ente;
c) l'elenco analitico degli utilizzi delle quote vincolate e accantonate del risultato di amministrazione presunto, distinguendo i vincoli derivanti dalla legge e dai principi contabili, dai trasferimenti, da mutui e altri finanziamenti, vincoli formalmente attribuiti dall'ente;
d) l'elenco degli interventi programmati per spese di investimento finanziati col ricorso al debito e con le risorse disponibili;
e) nel caso in cui gli stanziamenti riguardanti il fondo pluriennale vincolato comprendono anche investimenti ancora in corso di definizione, le cause che non hanno reso possibile porre in essere la programmazione necessaria alla definizione dei relativi cronoprogrammi;
f) l'elenco delle garanzie principali o sussidiarie prestate dall'ente a favore di enti e di altri soggetti ai sensi delle leggi vigenti;
g) gli oneri e gli impegni finanziari stimati e stanziati in bilancio, derivanti da contratti relativi a strumenti finanziari derivati o da contratti di finanziamento che includono una componente derivata;
h) l'elenco dei propri enti ed organismi strumentali, precisando che i relativi bilanci consuntivi sono consultabili nel proprio sito internet fermo restando quanto previsto per gli enti locali dall'art. 172, comma 1, lettera a) del Tuel;
i) l'elenco delle partecipazioni possedute con l'indicazione della relativa quota percentuale;
j) altre informazioni riguardanti le previsioni, richieste dalla legge o necessarie per l'interpretazione del bilancio.

VERIFICA COERENZA DELLE PREVISIONI

Verifica della coerenza interna

L'organo di revisione ritiene che le previsioni per gli anni 2020-22 siano coerenti con gli strumenti di programmazione di mandato, con il documento unico di programmazione e con gli atti di programmazione di settore (piano triennale dei lavori pubblici, programmazione fabbisogni del personale, piano alienazioni e valorizzazione patrimonio immobiliare, ecc.).

Verifica contenuto informativo ed illustrativo del documento unico di programmazione DUP

Il Documento Unico di Programmazione (DUP), è stato predisposto dalla Giunta tenuto conto del contenuto minimo previsto dal Principio contabile applicato alla programmazione (Allegato n. 4/1 al D.Lgs. 118/2011).

L'Ente non ha predisposto il dup 2020/2022 entro il 30.11.2019, la delibera è stata adottata il 12.12.2019 con il n. 384.

Strumenti obbligatori di programmazione di settore

Il Dup contiene i seguenti strumenti obbligatori di programmazione di settore che sono coerenti con le previsioni di bilancio:

Programma triennale lavori pubblici

Il programma triennale ed elenco annuale dei lavori pubblici di cui all'art. 21 del D. Lgs. 50/2016 è stato redatto conformemente alle modalità e agli schemi approvati con Decreto del Ministero delle Infrastrutture e dei Trasporti n. 14 del 16 gennaio 2018 e sarà presentato al Consiglio per l'approvazione unitamente al bilancio preventivo.
Il programma triennale e l'elenco annuale dei lavori pubblici e relativi adeguamenti sono pubblicati ai sensi del D.M. n. 14 del 16 gennaio 2018.

Gli importi inclusi nello schema relativo ad interventi con onere a carico dell'ente trovano riferimento nel bilancio di previsione 2020-22 .

L'organo di revisione non ha potuto verificare la compatibilità del cronoprogramma dei pagamenti con le previsioni di cassa del primo esercizio in quanto il fondo pluriennale vincolato non è stato ancora determinato dall'Ente.

Il programma triennale e l'elenco annuale dei lavori pubblici è stato approvato con delibera di C.C. n. 57 del 28/11/2019.

Su tale programma il Collegio ha espresso il proprio parere in data 26.11.2019, raccomandando la pubblicazione sul sito istituzionale dell'Ente nella sezione "Amministrazione trasparente" e la trasmissione al Ministero delle Infrastrutture e dei Trasporti e dell'Osservatorio dei contratti pubblici relativi a lavori, servizi e forniture, per la pubblicazione sul loro sito istituzionale.

Programmazione biennale di acquisti di beni e servizi

Il programma biennale di forniture e servizi di importo unitario stimato pari o superiore a Euro 40.000,00 e relativo aggiornamento è stato redatto conformemente a quanto disposto dai commi 6 e 7 di cui all'art. 21 del D. Lgs. 50/2016 secondo lo schema approvato con Decreto del Ministero delle Infrastrutture e dei Trasporti n. 14 del 16 gennaio 2018.

Esso è stato adottato con deliberazione di G.C. n. 227 del 07.10.2019 .

Il programma biennale, dopo la sua approvazione consiliare, dovrà essere pubblicato sul sito dell'Ente nella sezione "Amministrazione trasparente" e sul sito del Ministero delle Infrastrutture e dei Trasporti e dell'Osservatorio dei contratti pubblici relativi a lavori, servizi e forniture.

Programmazione triennale fabbisogni del personale

La programmazione del fabbisogno di personale prevista dall'art. 39, comma 1 della Legge 449/1997 e dall'art. 6 del D. Lgs. 165/2001 è stata approvata con specifico atto secondo le "Linee di indirizzo per la predisposizione dei piani dei fabbisogni di personale da parte della PA" emanate in data 08 maggio 2018 da parte del Ministro per la semplificazione e la pubblica amministrazione e pubblicate in G.U. 27 luglio 2018, n.173.

Tale programmazione è stato approvato distintamente dal Dup 2020/2022 con deliberazione di G.C. n.392 del 19/12/2019.

Il Collegio non avendo, alla data odierna, ricevuto tale programmazione in quanto la delibera di approvazione è tuttora in attesa di pubblicazione, non ha potuto esprimere il relativo parere e si riserva di renderlo in fase successiva.

Nel Dup è contenuto il piano triennale di contenimento della spesa di cui all'art. 2 commi 594 e 599 della legge n. 244/2007

Piano triennale di razionalizzazione delle dotazioni strumentali, di cui all'art. 2, comma 594, della legge n. 244/2007.

Su tale piano l'organo di revisione ha espresso parere nel Dup in quanto in esso contenuto.

Piano triennale di razionalizzazione e riqualificazione della spesa di cui all'art. 16, comma 4, del D.L. 6 luglio 2011, n. 98

L'ente non ha adottato tale piano triennale la cui scadenza è prevista entro il 31.03 di ciascun esercizio.

Piano delle alienazioni e valorizzazioni immobiliari
(art. 58, comma 1 L. n. 112/2008)

Tale Piano è stato approvato con delibera di G.C. n. 382 del 12.12.2019.

Sul piano l'organo di revisione ha espresso parere obbligatorio in data 23/12/2019.

Verifica della coerenza esterna

Equilibri di finanza pubblica

VERIFICA ATTENDIBILITA' E CONGRUITA' DELLE PREVISIONI ANNO 2020-2022

A) ENTRATE

Ai fini della verifica dell'attendibilità delle entrate e congruità delle spese previste per gli esercizi 2020-2022, alla luce della manovra disposta dall'ente, sono state analizzate in particolare le voci di bilancio appresso riportate.

Entrate da fiscalità locale

Addizionale Comunale all'Irpef

Il comune ha applicato, ai sensi dell'art. 1 del D. Lgs. n. 360/1998, l'addizionale all'IRPEF, fissandone l'aliquota in misura del 0,8%.

Esercizio definitivo 2019	Previsione 2020	Previsione 2021	Previsione 2022
1.254.582,73	1.100.000,00	1.100.000,00	1.100.000,00
0,00	0,00	0,00	0,00
0,00	0,00	0,00	0,00

Le previsioni di gettito sono coerenti a quanto disposto dal punto 3.7.5 del principio 4/2 del D. Lgs 118/2011.

IUC

Il gettito stimato per l'Imposta Unica Comunale, nella sua articolazione IMU/TASI/TARI, è così composto:

IUC	Esercizio definitivo 2019	Previsione 2020	Previsione 2021	Previsione 2022
IMU	4.867.941,79	4.847.941,79	4.847.941,79	4.847.941,79
TASI	675.450,00	675.450,10	675.450,00	675.450,00
TARI	5.219.508,19	5.779.509,97	5.779.509,97	5.779.509,97
Totale	**10.762.899,98**	**11.302.901,86**	**11.302.901,76**	**11.302.901,76**

In particolare per la TARI, l'ente ha previsto nel bilancio 2020, la somma di euro 5.779.509,97, con un aumento di euro 560.001,78 rispetto alle previsioni definitive 2019, per la tassa sui rifiuti, istituita con i commi da 641 a 668 dell'art.1 della Legge 147/2013.

La tariffa è determinata sulla base della copertura integrale dei costi di investimento e di esercizio del servizio rifiuti compresi quelli relativi alla realizzazione ed esercizio della discarica ad esclusione dei costi relativi ai rifiuti speciali al cui smaltimento provvedono a proprie spese i relativi produttori comprovandone il trattamento.

Nella determinazione dei costi - a partire dall'anno 2018 - ai sensi del comma 653 dell'art.1 della Legge 147/2013 il comune ***ha*** tenuto conto delle risultanze dei fabbisogni standard.

Tra le componenti di costo non è stata considerata alcuna somma a titolo di crediti risultati inesigibili (comma 654-bis).

La modalità di commisurazione della tariffa è stata fatta sulla base del criterio medio- ordinario (ovvero in base alla quantità e qualità medie ordinarie di rifiuti prodotti per unità di superficie in relazione agli usi e alla tipologia di attività svolte) e non sull'effettiva quantità di rifiuti prodotti.

La disciplina dell´applicazione del tributo sarà approvata con regolamento dal Consiglio comunale.

La quota di gettito atteso che rimarrà a carico dell'ente per effetto delle riduzioni/esenzioni del tributo ammonta ad euro 40.000,00.

Altri Tributi Comunali

Oltre all'addizionale comunale all'IRPEF e alla IUC (IMU-TARI-TASI), il comune ha istituito i seguenti tributi *(eliminare quelli non istituiti)*:

- imposta comunale sulla pubblicità (ICP);
- canone per l'installazione di mezzi pubblicitari (CIMP);
- tassa per l'occupazione di spazi ed aree pubbliche (TOSAP);
- imposta di scopo;
- imposta di soggiorno;
- contributo di sbarco.

Altri Tributi	Esercizio 2019 (assestato)	Previsione 2020	Previsione 2021	Previsione 2022
imposta pubblicità ICP	39.000,00	39.000,00	39.000,00	39.000,00
Inst.mezzi pubblicitari e diritti	10.000,00	10.000,00	10.000,00	10.000,00
TOSAP	80.240,31	80.240,31	80.240,31	80.240,31
Imposta di scopo	0,00	0,00	0,00	0,00
Imposta di soggiorno	470.000,00	570.000,00	570.000,00	570.000,00
Proventi sulle insegne	180.000,00	180.000,00	180.000,00	180.000,00
Contributo di sbarco	**0,00**	**0,00**	**0,00**	**0,00**
Totale	**779.240,31**	**879.240,31**	**879.240,31**	**879.240,31**

Il comune, avendo istituito l'imposta di soggiorno a carico di coloro che alloggiano nelle strutture ricettive situate sul proprio territorio, ha previsto che il relativo gettito sia destinato a finanziare interventi in materia di turismo, ivi compresi quelli a sostegno delle strutture ricettive, nonché interventi di manutenzione, fruizione e recupero dei beni culturali ed ambientali locali, nonché dei relativi servizi pubblici locali (rif. art. 4 D.Lgs n.23/2011).

Risorse relative al recupero dell'evasione tributaria

Le entrate relative all'attività di controllo delle dichiarazioni subiscono le seguenti variazioni:

entrate recupero evasione

Tributo	Accertamento 2018*	Residuo 2018*	Assestato 2019	Previsione 2020	Previsione 2021	Previsione 2022
ICI						
IMU	390.200,91	1.901.102,62	780.000,00	2.830.000,00	2.607.216,67	2.588.515,34
TASI	56.385,00	56.385,00	80.000,00	80.000,00	80.000,00	80.000,00
ADDIZIONALE IRPEF						
TARI	2.934.805,13	12.472.270,33	6.099.508,19	1.270.000,00	1.270.000,00	1.270.000,00
TOSAP	4.945,79	62.508,89	9.139,00	9.139,00	9.139,00	9.139,00
IMPOSTA PUBBLICITA'						
ALTRI TRIBUTI						

**accertato 2019 e residuo 2019 se approvato il rendiconto 2019*

Entrate da titoli abitativi (proventi da permessi da costruire) e relative sanzioni

La previsione delle entrate da titoli abitativi e relative sanzioni è la seguente:

Anno	Importo	Spesa corrente	Spesa in c/capitale
2018 (rendiconto)	1.700.000,00	1.057.145,82	342.854,18
2019 (assestato)	1.244.480,54	576.941,06	667.539,48
Previsione 2020	1.474.222,85	40.000,00	1.434.222,85
Previsione 2021	932.084,44	40.000,00	892.084,44
Previsione 2022	912.084,44	40.000,00	872.084,44

L'ente nel rispetto della legge n.232/2016 art. 1 comma 460, e smi ha previsto nel bilancio di previsione 2020/2022 che le entrate da titoli abitativi e relative sanzioni siano destinati esclusivamente e senza vincoli temporali a:

- realizzazione e straordinaria delle opere di urbanizzazione primaria e secondaria;
- risanamento di complessi edilizi compresi nei centri storici e nelle periferie degradate;
- interventi di riuso e di rigenerazione;
- acquisizione e realizzazione di aree verdi destinate ad uso pubblico;
- interventi di tutela e riqualificazione dell'ambiente e del paesaggio, anche ai fini della prevenzione e della mitigazione del rischio idrogeologico e sismico e della tutela e riqualificazione del patrimonio rurale pubblico;
- spese di progettazione.

L'Organo di revisione ha verificato il rispetto dei vincoli di destinazione previsti dalla Legge n.232/2016 art.1 comma 460 e smi.

Sanzioni amministrative da codice della strada

I proventi da sanzioni amministrative sono così previsti:

Sanzioni amministrative pecuniarie per violazione codice della strada

	Previsione 2020	Previsione 2021	Previsione 2022
sanzioni ex art.208 co 1 cds	2.121.594,22	2.189.385,76	2.286.938,02
sanzioni ex art.142 co 12 bis cds	0,00	0,00	0,00
TOTALE SANZIONI	**2.121.594,22**	**2.189.385,76**	**2.286.938,02**
Fondo Crediti Dubbia Esigibilità	1.377.010,37	1.377.010,37	1.377.010,37
Percentuale fondo (%)	**64,90%**	**62,89%**	**60,21%**

La quantificazione dello stesso appare congrua in relazione all'andamento storico delle riscossioni rispetto agli accertamenti.

La somma da assoggettare a vincoli è così distinta:

- euro 730.233,85 per sanzioni ex art. 208 comma 1 del codice della strada (D.Lgs 30.4.1992 n. 285);

- euro 0,00 per sanzioni ex art.142, comma 12 bis del codice della strada (D.Lgs 30.4.1992 n. 285).

Con atto di Giunta 383 in data 12.12.2019 la somma di euro 744.583,85 (previsione meno fondo) è stata destinata per il 50% negli interventi di spesa alle finalità di cui agli articoli 142 comma 12 ter e 208, comma 4 e comma 5 bis, del codice della strada, come modificato dall'art. 40 della Legge n. 120 del 29/7/2010.

La Giunta ha destinato euro 25.000,00 alla previdenza ed assistenza del personale Polizia Municipale.

La quota vincolata è destinata:

- al titolo 1 spesa corrente per euro 564.233,85

- al titolo 2 spesa in conto capitale per euro 166.000,00

L'organo di revisione ha verificato che l'ente **ha** correttamente suddiviso nel bilancio le risorse relative alle sanzioni amministrative da codice della strada sulla base delle indicazioni fornite con il D.M. 29 agosto 2018.

Proventi dei beni dell'ente

I proventi dei beni dell'ente per locazioni, fitti attivi e canoni patrimoniali sono così previsti:

	Previsione 2020	Previsione 2021	Previsione 2022
Canoni di locazione	0,00	0,00	0,00
Fitti attivi e canoni patrimoniali	225.596,42	225.596,42	225.596,42
TOTALE PROVENTI DEI BENI	**225.596,42**	**225.596,42**	**225.596,42**
Fondo Crediti Dubbia Esigibilità	0,00	0,00	0,00
Percentuale fondo (%)	**0,00%**	**0,00%**	**0,00%**

La quantificazione dello stesso appare congrua in relazione all'andamento storico delle riscossioni rispetto agli accertamenti.

Proventi dei servizi pubblici

Il dettaglio delle previsioni di proventi e costi dei servizi dell'ente e dei servizi a domanda individuale è il seguente:

Servizio	Entrate/ proventi Prev. 2020	Spese/costi Prev. 2020	% copertura 2020
Asilo nido	0,00	0,00	n.d.
Casa riposo anziani	0,00	0,00	n.d.
Fiere e mercati	0,00	0,00	n.d.
Mense scolastiche	84.569,47	241.061,00	35,08%
Musei e pinacoteche	0,00	0,00	n.d.
Teatri, spettacoli e mostre	0,00	0,00	n.d.
Colonie e soggiorni stagionali	7.000,00	17.000,00	41,18%
Corsi extrascolastici	0,00	0,00	n.d.
Impianti sportivi	10.000,00	47.720,67	20,96%
Parcheggio	350.000,00	384.949,44	90,92%
Servizi turistici	0,00	0,00	n.d.
Trasporti funebri	0,00	0,00	n.d.
Uso locali non istituzionali	5.000,00	45.000,00	11,11%
Centro creativo	0,00	0,00	n.d.
Totale	**456.569,47**	**735.731,11**	**62,06%**

Servizio	Previsione Entrata 2020	FCDE 2020	Previsione Entrata 2021	FCDE 2021	Previsione Entrata 2022	FCDE 2022
Asilo nido	0,00	0,00	0,00	0,00	0,00	0,00
Casa riposo anziani	0,00	0,00	0,00	0,00	0,00	0,00
Fiere e mercati	0,00	0,00	0,00	0,00	0,00	0,00
Mense scolastiche	84.569,47	0,00	84.569,47	0,00	84.569,47	0,00
Musei e pinacoteche	0,00	0,00	0,00	0,00	0,00	0,00
Teatri, spettacoli e mostre	0,00	0,00	0,00	0,00	0,00	0,00
Colonie e soggiorni stagionali	7.000,00	0,00	7.000,00	0,00	7.000,00	0,00
Corsi extrascolastici	0,00	0,00	0,00	0,00	0,00	0,00
Impianti sportivi	10.000,00	0,00	10.000,00	0,00	10.000,00	0,00
Parchimetri	350.000,00	0,00	608.701,99	0,00	608.701,99	0,00
Servizi turistici	0,00	0,00	0,00	0,00	0,00	0,00
Trasporti funebri	0,00	0,00	0,00	0,00	0,00	0,00
Uso locali non istituzionali	5.000,00	0,00	5.000,00	0,00	5.000,00	0,00
Centro creativo	0,00	0,00	0,00	0,00	0,00	0,00
TOTALE	**456.569,47**	**0,00**	**715.271,46**	**0,00**	**715.271,46**	**0,00**

La Giunta con deliberazione n. 381 del 12.12.2019, allegata al bilancio, ha determinato la percentuale complessiva di copertura dei servizi a domanda individuale nella misura del 62,06 %.

In relazione a tali proventi patrimoniali il Fondo Crediti di Dubbia Esigibilità (FCDE) non è stato determinato in quanto le rispettive previsioni di bilancio si basano su accertamenti anni precedenti determinati in base agli effettivi incassi.

L'organo di revisione prende atto che l'ente *ha* provveduto a riconfermare le tariffe per l'anno 2020 senza apportare modifiche rispetto all'anno 2019.

B) SPESE PER TITOLI E MACROAGGREGATI

Le previsioni degli esercizi 2020-2022 per macro-aggregati di spesa corrente confrontate con la spesa risultante dalla previsione definitiva 2019 è la seguente:

Sviluppo previsione per aggregati di spesa:

SPESE PER TITOLI E MACROAGGREGATI					
PREVISIONI DI COMPETENZA					
TITOLI E MACROAGGREGATI DI SPESA		Accertamenti provvisori 2019	Previsioni 2020	Previsioni 2021	Previsioni 2022
101	Redditi da lavoro dipendente	2.373.676,60	3.157.721,06	3.197.693,25	3.289.123,08
102	Imposte e tasse a carico dell'ente	222.394,75	305.285,52	308.115,71	314.238,14
103	Acquisto di beni e servizi	8.982.140,54	10.640.512,86	10.412.512,86	10.394.072,86
104	Trasferimenti correnti	1.665.317,82	2.591.720,94	2.591.720,94	2.591.720,25
105	Trasferimenti di tributi	0,00	0,00	0,00	0,00
106	Fondi perequativi	0,00	0,00	0,00	0,00
107	Interessi passivi	603.127,80	594.250,55	567.945,75	540.783,33
108	Altre spese per redditi da capitale	0,00	0,00	0,00	0,00
109	Rimborsi e poste correttive delle entrate	0,00	20.500,00	20.500,00	20.500,00
110	Altre spese correnti	349.777,66	6.043.369,14	6.282.071,13	6.282.071,13
	Totale	**14.196.435,17**	**23.353.360,07**	**23.380.559,64**	**23.432.508,79**

Spese di personale

La spesa relativa al macro-aggregato "redditi da lavoro dipendente" prevista per gli esercizi 2020/2022, tiene conto delle assunzioni previste nella programmazione del fabbisogno e risulta coerente:

- con l'obbligo di riduzione della spesa di personale disposto dall'art. 1 comma 557 della Legge 296/2006 rispetto al valore medio del triennio 2011/2013, pari ad € 3.334.077,36, considerando l'aggregato rilevante comprensivo dell'IRAP ed al netto delle componenti escluse (tra cui la spesa conseguente ai rinnovi contrattuali), come risultante dalla nota integrativa allegata al bilancio di previsione;
- dei vincoli disposti dall'art. 9, comma 28 del D.L. 78/2010 sulla spesa per personale a tempo determinato, con convenzioni o con contratti di collaborazione coordinata e continuativa che fanno riferimento alla corrispondente spesa dell'anno 2009 di euro 207.790,00, come risultante dalla nota integrativa allegata al bilancio di previsione ;

La spesa indicata comprende l'importo di € 167.910,15 nell'esercizio 2020, di € 167.910,15 nell'esercizio 2021 e di € 167.910.15 nell'esercizio 2022 a titolo di rinnovi contrattuali.

L'andamento dell'aggregato rilevante nei diversi esercizi compresi nel bilancio di previsione raffrontato con il vincolo da rispettare è il seguente:

	Media 2011/2013 2008 per enti non soggetti al patto	Previsione 2020	Previsione 2021	Previsione 2022
Spese macroaggregato 101	3.351.846,25	3.157.721,06	3.197.693,25	3.289.123,08
Spese macroaggregato 103	107.193,14	53.642,50	53.642,50	53.642,50
Irap macroaggregato 102	217.647,97	214.432,11	217.262,30	223.384,73
Altre spese: reiscrizioni imputate all'esercizio successivo		0,00	0,00	0,00
Altre spese: da specificare.....		0,00	0,00	0,00
Altre spese: da specificare.....		0,00	0,00	0,00
Altre spese: da specificare.....		0,00	0,00	0,00
Totale spese di personale (A)	**3.676.687,36**	**3.425.795,67**	**3.468.598,05**	**3.566.150,31**
(-) Componenti escluse (B)	342.610,00	443.182,19	389.690,63	389.690,63
(=) Componenti assoggettate al limite di spesa A-B	**3.334.077,36**	**2.982.613,48**	**3.078.907,42**	**3.176.459,68**
(ex art. 1, comma 557, legge n. 296/ 2006 o comma 562)				

La previsione per gli anni 2020, 2021 e 2022 è inferiore alla spesa media del triennio 2011/2013 che era pari a euro *3.334.077,36.*

Spese per incarichi di collaborazione autonoma

(art.7 comma 6, D. Lgs. 165/2001)
Non vi sono previsti in bilancio per incarichi di collaborazione autonoma.
I contratti di collaborazione potranno essere stipulati con riferimento alle attività istituzionali stabilite dalla Legge e con riferimento al programma sottoposto all'approvazione del Consiglio.
In caso di conferimento di incarichi l'ente dovrà dotarsi di un regolamento per la sua disciplina, sulla base delle disposizioni introdotte dall'art. 46 del D.L. 25 giugno 2008 n. 112, da trasmettere alla Corte dei Conti.
L'ente, inoltre, sarà tenuto a pubblicare regolarmente nel sito istituzionale i provvedimenti di incarico con l'indicazione dei soggetti percettori, della ragione dell'incarico e del compenso e delle altre informazioni previste dalla legge.

Spese per acquisto beni e servizi

La previsione di spesa tiene conto dei vincoli posti dal saldo di finanza pubblica, dal piano triennale di contenimento delle spese di cui all'art. 2, commi da 594 a 599 della Legge 244/2007 e di quelle dell'art. 1, commi 146 e 147 della Legge 24/12/2012 n. 228 (in materia di consulenza informatica).

La previsione di spesa ***tiene*** altresì conto delle riduzioni disposte dall'art. 6 del D.L. 78/2010 posto che l'ente ***rientra*** nella previsione di cui all'art. 21 bis comma 2 del D.L. 50/2017 (per i comuni e le forme associative che approvano il bilancio di previsione entro il 31/12 dell'anno precedente e che hanno rispettato nell'anno precedente il saldo tra entrate finali e spese finali di cui all'articolo 9 della legge 24 dicembre 2012, n. 243)

In particolare, le previsioni per gli anni 2020-2022 rispettano i seguenti limiti:

Tipologia spesa	Rendiconto 2009	Riduzione disposta	Limite di spesa	Previsione 2020	Previsione 2021	Previsione 2022
Studi e consulenze	15.000,00	80,00%	3.000,00	0,00	0,00	0,00
Relazioni pubbliche,convegni,mostre, pubblicità e rappresentanza	13.690,87	80,00%	2.738,17	2.738,17	2.738,17	2.738,17
Sponsorizzazioni		100,00%	0,00	0,00	0,00	0,00
Missioni	40.069,27	50,00%	20.034,64	9.650,00	9.650,00	9.650,00
Formazione	6.988,00	50,00%	3.494,00	3.180,00	3.180,00	3.180,00
Totale	**75.748,14**		**29.266,81**	**15.568,17**	**15.568,17**	**15.568,17**

Fondo crediti di dubbia esigibilità (FCDE)

L'Organo di revisione ha verificato consistenza del fondo crediti dubbia esigibilità ed il rispetto della percentuale minima di accantonamento.

L'Ente non si trova nelle condizioni di cui all'art. 1, co. 1015 e 1017 della legge 30 dicembre 2018, n. 145 (legge di bilancio 2019).

Gli stanziamenti iscritti nella missione 20, programma 2 (accantonamenti al fondo crediti dubbia esigibilità) a titolo di FCDE per ciascuno degli anni 2020-2022 risultano dai prospetti che seguono per singola tipologia di entrata.

Il FCDE è determinato applicando all'importo complessivo degli stanziamenti di ciascuna delle entrate una percentuale pari al complemento a 100 delle medie calcolate come di seguito specificato.
I calcoli possono essere effettuati applicando al rapporto tra gli incassi in c/competenza e gli accertamenti degli ultimi 5 esercizi, il seguente metodo della media ponderata del rapporto tra incassi e accertamenti registrato in ciascun anno del quinquennio con i seguenti pesi: 0,35 in ciascuno degli anni nel biennio precedente e il 0,10 in ciascuno degli anni del primo triennio).

L'accantonamento al fondo crediti di dubbia esigibilità non è oggetto di impegno e con il rendiconto genera un'economia di bilancio che confluisce nel risultato di amministrazione come quota accantonata.

L'Organo di revisione ha verificato che il calcolo del fondo che è stato effettuato utilizzando la facoltà di accantonare l'importo minimo previsto dalla normativa vigente pari al 95%;

Il fondo crediti di dubbia esigibilità per gli anni 2020-2022 risulta come dai seguenti prospetti:

Esercizio finanziario 2020					
TITOLI	BILANCIO 2020 (a)	ACC.TO OBBLIGATORIO AL FCDE (b)	ACC.TO EFFETTIVO AL FCDE (c)	DIFF. d=(c-b)	% (e)=(c/a)
TIT. 1 - ENTRATE CORRENTI DI NATURA TRIBUTARIA, CONTRIBUTIVA E PEREQUATIVA	19.168.316,78	2.908.230,54	3.061.295,31	153.064,77	15,97%
TIT. 2 - TRASFERIMENTI CORRENTI	384.724,30	0,00	0,00	0,00	0,00%
TIT. 3 - ENTRATE EXTRATRIBUTARIE	4.768.476,27	2.007.107,28	2.112.744,50	105.637,22	44,31%
TIT. 4 - ENTRATE IN CONTO CAPITALE	172.773.600,43	0,00	0,00	0,00	0,00%
TIT. 5 - ENTRATE DA RID.NE DI ATT. FINANZIARIE	0,00	0,00	0,00	0,00	n.d.
TOTALE GENERALE	**197.095.117,78**	**4.915.337,82**	**5.174.039,81**	**258.701,99**	**2,63%**
DI CUI FCDE DI PARTE CORRENTE	24.321.517,35	4.915.337,82	5.174.039,81	258.701,99	21,27%
DI CUI FCDE IN C/CAPITALE	172.773.600,43	0,00	0,00	0,00	0,00%

Esercizio finanziario 2021					
TITOLI	BILANCIO 2021 (a)	ACC.TO OBBLIGATORIO AL FCDE (b)	ACC.TO EFFETTIVO AL FCDE (c)	DIFF. d=(c-b)	% (e)=(c/a)
TIT. 1 - ENTRATE CORRENTI DI NATURA TRIBUTARIA, CONTRIBUTIVA E PEREQUATIVA	18.945.533,35	3.061.295,31	3.061.295,31	0,00	16,16%
TIT. 2 - TRASFERIMENTI CORRENTI	384.724,30	0,00	0,00	0,00	0,00%
TIT. 3 - ENTRATE EXTRATRIBUTARIE	5.043.689,80	2.112.744,50	2.112.744,50	0,00	41,89%
TIT. 4 - ENTRATE IN CONTO CAPITALE	154.963.802,61	0,00	0,00	0,00	0,00%
TIT. 5 - ENTRATE DA RID.NE DI ATT. FINANZIARIE	0,00	0,00	0,00	0,00	n.d.
TOTALE GENERALE	**179.337.750,06**	**5.174.039,81**	**5.174.039,81**	**0,00**	**2,89%**
DI CUI FCDE DI PARTE CORRENTE	24.373.947,45	5.174.039,81	5.174.039,81	0,00	21,23%
DI CUI FCDE IN C/CAPITALE	154.963.802,61	0,00	0,00	0,00	0,00%

Esercizio finanziario 2022					
TITOLI	BILANCIO 2022 (a)	ACC.TO OBBLIGATORIO AL FCDE (b)	ACC.TO EFFETTIVO AL FCDE (c)	DIFF. d=(c-b)	% (e)=(c/a)
TIT. 1 - ENTRATE CORRENTI DI NATURA TRIBUTARIA, CONTRIBUTIVA E PEREQUATIVA	18.926.832,02	3.061.295,31	3.061.295,31	0,00	16,17%
TIT. 2 - TRASFERIMENTI CORRENTI	384.724,30	0,00	0,00	0,00	0,00%
TIT. 3 - ENTRATE EXTRATRIBUTARIE	5.141.242,06	2.112.744,50	2.112.744,50	0,00	41,09%
TIT. 4 - ENTRATE IN CONTO CAPITALE	19.682.388,02	0,00	0,00	0,00	0,00%
TIT. 5 - ENTRATE DA RID.NE DI ATT. FINANZIARIE	0,00	0,00	0,00	0,00	n.d.
TOTALE GENERALE	**44.135.186,40**	**5.174.039,81**	**5.174.039,81**	**0,00**	**11,72%**
DI CUI FCDE DI PARTE CORRENTE	24.452.798,38	5.174.039,81	5.174.039,81	0,00	21,16%
DI CUI FCDE IN C/CAPITALE	19.682.388,02	0,00	0,00	0,00	0,00%

Fondo di riserva di competenza

La previsione del fondo di riserva ordinario, iscritto nella missione 20, programma 1, titolo 1, macroaggregato 10 del bilancio, ammonta a:

anno 2020 - euro 116.408,29 pari allo 0,49 % delle spese correnti;

anno 2021 - euro 116.408,29 pari allo 0,49 % delle spese correnti;

anno 2022 - euro 116.408,29 pari allo 0,49 % delle spese correnti;

rientra nei limiti previsti dall'articolo 166 del *TUEL* ed in quelli previsti dal regolamento di contabilità.

Fondi per spese potenziali

L'Organo di revisione **ha verificato** l'esistenza dello stanziamento alla missione 20 del fondo rischi contenzioso, con particolare riferimento a quello sorto nell'esercizio precedente.

L'Ente **ha provveduto** a stanziare nel bilancio 2020-2022 accantonamenti in conto competenza per le spese potenziali.

Sono previsti accantonamenti per le seguenti passività potenziali:

FONDO	Anno 2020	Anno 2021	Anno 2022
Accantonamento rischi contenzioso	358.516,66	358.516,66	358.516,66
Accantonamento oneri futuri			
Accantonamento per perdite organismi partecipati	20.000,00	0,00	0,00
Accantonamento per indennità fine mandato	1.912,95	1.912,95	1.912,95
Accantonamenti per gli adeguamenti del CCNL	167.910,15	167.910,15	167.910,15
Altri accantonamenti Fondo garanzia debiti Commerciali	404.551,05	404.551,05	404.551,05
TOTALE	**952.890,81**	**932.890,81**	**932.890,81**

Accantonamento complessivo per spese potenziali confluito nel risultato di amministrazione nell'ultimo rendiconto approvato anno 2018:

	Rendiconto anno: 2018
Fondo rischi contenzioso	358.516,66
Fondo oneri futuri	0,00
Fondo perdite società partecipate	0,00
FCDE	3.515.751,52

Fondo di riserva di cassa

La consistenza del fondo di riserva di cassa rientra nei limiti di cui all'art. 166, comma 2 quater del TUEL. *(non inferiore allo 0,2 per cento delle spese finali)* pari ad euro 358.516,66.

Fondo di garanzia dei debiti commerciali

L'Organo di revisione ha verificato che l'Ente ha provveduto nel corso dell'esercizio 2019 a:

- pubblicare l'ammontare complessivo dei debiti di cui all'art.33 del D.Lgs.33/2013 anno 2018
- trasmettere alla Piattaforma elettronica entro il 30/04/2019 l'ammontare complessivo dello stock di debiti commerciali residui scaduti e non pagati alla data del 31/12/2018 e le informazioni relative all'avvenuto pagamento delle fatture.
- L'ente ha effettuato un accantonamento come fondo garanzia pari ad euro 404.551,05.

ORGANISMI PARTECIPATI

Per gli anni dal 2020 al 2022, l'ente non prevede di esternalizzare ulteriori servizi.

L'onere a carico del bilancio del Comune per i servizi esternalizzati in passato è così previsto nel Bilancio 2020/2022:

- Euro 2.055.743,88 a favore dell'Azienda Speciale Paistom;

- Euro 207.694,39 a favore del Cst Sistemi Sud.

Non tutti gli organismi partecipati hanno provveduto a trasmettere all'ente i bilanci d'esercizio approvati al 31/12/2018, così come si evince dalla tabella di seguito riportata, inoltre la Sele Calore Multiservizi srl non ha provveduto ad approvare il bilancio d'esercizio entro il termine del 31.12.2018.

Le seguenti società partecipate nell'ultimo bilancio approvato non hanno presentato perdite che hanno richiesto gli interventi di cui all'art. 2447 del codice civile e/o all'art. 2482-ter del codice civile:

Denominazione sociale	Quota di partecipazione	Patrimonio Netto 31.12.2018	Importo versato per la ricostituzione del capitale sociale	Motivazione della perdita	Valutazione della futura redditività della società	Esercizi precedenti chiusi in perdita
Consorzio Ortofrutticolo Paestum	12,85%	115.576,00				
Consorzio Asmez	3,86%	1.519.535,00				
Consorzio Farmaceutico	16,70%	627.898,00				
Ente idrico Campano		3.083.819,91				
Asmel Consortile	3,86%	1.519.535,00				
Azienda Speciale Paistom	100%	3.249,00				
Patto Magna Graecia	16,26%	6.126,00				
Asis Salernitana Reti ed Impianti	1,00%	16.373.292,00				
Sele Calore Multiservizi	68,23%	non approvato				
Consorzio dei Comuni di Bacino SA 2		non trasmesso				
Istituzione Poseidonia	100%	0,00				
Cst Sistemi Sud	27,70%	300.735,00				
Ente di bacino Ambito Sele		non trasmesso				

La quota a carico del Comune per tali interventi è stata finanziata nel bilancio 2020.

Dalla verifica della situazione economica degli organismi totalmente partecipati o controllati dall'ente risulta quanto segue:

- nessun organismo ha previsto la distribuzione di dividendi nell'anno 2020, nel 2019 il Consorzio Farmaceutico ha distribuito utile all'Ente per l'importo di euro 2.010,06;

- non ci sono organismi che sulla base dei dati del bilancio di esercizio 2018, hanno richiesto nell'anno 2020, finanziamenti aggiuntivi da parte dell'ente per assicurare l'equilibrio economico.

La Relazione sul governo societario predisposta dalle società controllate dal Comune non contiene il programma di valutazione del rischio aziendale, ai sensi dell'art. 6 del D.Lgs. n. 175/2016.

Accantonamento a copertura di perdite

L'organo di revisione ha verificato che l'ente ha effettuato l'accantonamento ai sensi dell'art. 21 commi 1 e 2 del D. Lgs.175/2016 e ai sensi del comma 552 dell'art.1 della Legge 147/2013:

L'Ente ha creato un accantonamento di € 20.000,00 in via prudenziale pur non avendo ricevuto alcuna comunicazione da parte di alcuna partecipata

Il Comune non ha ancora provveduto a dismettere o a coinvolgere in un Piano di razionalizzazione le seguenti partecipazioni societarie così come previsto dalla delibera n.3 del 28.12.2018 del Commissario Straordinario .

Denominazione sociale	Quota di partecipazione	Motivo della mancata dismissione
Sele Calore Multiservizi srl	68,23%	mancata costituzione assembleare dei soci

L'Ente non ha provveduto, con proprio provvedimento motivato, all'analisi dell'assetto complessivo delle società in cui detiene partecipazioni, dirette o indirette, da adottarsi entro il 31.12.2019.

Garanzie rilasciate

L'ente non ha rilasciato garanzie a favore dei propri organismi partecipati.

SPESE IN CONTO CAPITALE

Finanziamento spese in conto capitale

Le spese in conto capitale previste negli anni 2020, 2021 e 2022 sono finanziate come segue:

BILANCIO DI PREVISIONE
EQUILIBRI DI BILANCIO (1)

EQUILIBRIO ECONOMICO-FINANZIARIO		COMPETENZA ANNO 2020	COMPETENZA ANNO 2021	COMPETENZA ANNO 2022
P) Utilizzo risultato di amministrazione presunto per spese di investimento [2]	(+)	-	-	-
Q) Fondo pluriennale vincolato di entrata per spese in conto capitale	(+)	-	-	-
R) Entrate Titoli 4.00-5.00-6.00	(+)	181.535.600,43	155.163.802,61	19.882.388,02
C) Entrate Titolo 4.02.06 - Contributi agli investimenti direttamente destinati al rimborso dei prestiti da amministrazioni pubbliche	(-)	86.342,58	86.342,58	86.342,58
I) Entrate di parte capitale destinate a spese correnti in base a specifiche disposizioni di legge o dei principi contabili	(-)	40.000,00	40.000,00	40.000,00
S1) Entrate Titolo 5.02 per Riscossione crediti di breve termine	(-)	-	-	-
S2) Entrate Titolo 5.03 per Riscossione crediti di medio-lungo termine	(-)	-	-	-
T) Entrate Titolo 5.04 relative a Altre entrate per riduzioni di attività finanziaria	(-)	-	-	-
L) Entrate di parte corrente destinate a spese di investimento in base a specifiche disposizioni di legge o dei principi contabili	(+)	181.750,00	181.750,00	181.750,00
M) Entrate da accensione di prestiti destinate a estinzione anticipata dei prestiti	(-)	200.000,00	200.000,00	200.000,00
U) Spese Titolo 2.00 - Spese in conto capitale	(-)	181.431.007,85	155.059.210,03	19.777.795,44
di cui fondo pluriennale vincolato di spesa		-	-	-
V) Spese Titolo 3.01 per Acquisizioni di attività finanziarie	(-)	-	-	-
E) Spese Titolo 2.04 - Altri trasferimenti in conto capitale	(+)	40.000,00	40.000,00	40.000,00
EQUILIBRIO DI PARTE CAPITALE Z = P+Q+R-C-I-S1-S2-T+L-M-U-V+E		-	-	-

INDEBITAMENTO

L'Organo di revisione ha verificato che nel periodo compreso dal bilancio di previsione ***risultano*** soddisfatte le condizioni di cui all'art. 202 del TUEL.

L'Organo di revisione ha verificato che l'Ente, nell'attivazione delle fonti di finanziamento derivanti dal ricorso all'indebitamento ***rispetta*** le condizioni poste dall'art.203 del TUEL come modificato dal D.lgs. n.118/2011.

L'Organo di revisione, ai sensi dell'art.10 della Legge 243/2012, come modificato dall'art. 2 della legge 164/2016, ***ha verificato*** che le programmate operazioni di investimento siano accompagnate dall'adozione di piani di ammortamento di durata non superiore alla vita utile dell'investimento, nei quali sono evidenziate l'incidenza delle obbligazioni assunte sui singoli esercizi finanziari futuri, nonché le modalità di copertura degli oneri corrispondenti (c° 2),

L'indebitamento dell'ente subisce la seguente evoluzione:

Anno	2018	2019	2020	2021	2022
Residuo debito (+)	20.687.350,26	19.910.845,37	21.226.132,17	20.367.216,92	19.483.071,33
Nuovi prestiti (+)	766.371,26	1.318.619,41	0,00	0,00	0,00
Prestiti rimborsati (-)	811.611,42	825.601,00	858.915,06	884.145,59	911.047,37
Estinzioni anticipate (-)		0,00	0,00		
variazione adeguamento piani ammortamento	*-731.264,73*	*822.268,39*	*-0,19*	*0,00*	*0,00*
Totale fine anno	**19.910.845,37**	**21.226.132,17**	**20.367.216,92**	**19.483.071,33**	**18.572.023,96**

L'ammontare dei prestiti previsti per il finanziamento di spese in conto capitale risulta compatibile per gli anni 2020, 2021 e 2022 con il limite della capacità di indebitamento previsto dall'articolo 204 del TUEL e nel rispetto dell'art.203 del TUEL.

Interessi passivi e oneri finanziari diversi

Gli oneri finanziari per ammortamento prestiti ed il rimborso degli stessi in conto capitale registra la seguente evoluzione:

Anno	2018	2019	2020	2021	2022
Oneri finanziari	598.375,14	600.254,27	582.250,00	555.945,75	528.783,33
Quota capitale	811.611,42	825.601,00	859.915,06	884.145,59	911.047,37
Totale fine anno	**1.409.986,56**	**1.425.855,27**	**1.442.165,06**	**1.440.091,34**	**1.439.830,70**

La previsione di spesa per gli anni 2020, 2021 e 2022 per interessi passivi e oneri finanziari diversi, è congrua sulla base del riepilogo predisposto dal responsabile del servizio finanziario degli altri prestiti contratti a tutt'oggi e rientra nel limite di indebitamento previsto dall'articolo 204 del TUEL come calcolato nel seguente prospetto.

In caso negativo fornire spiegazioni.

	2018	2019	2020	2021	2022
Interessi passivi	598.375,14	600.254,27	582.250,00	555.945,75	528.783,33
entrate correnti	18.158.340,40	20.032.379,44	20.032.379,44	20.032.379,44	20.032.379,44
% su entrate correnti	**3,30%**	**3,00%**	**2,91%**	**2,78%**	**2,64%**
Limite art. 204 TUEL	**10,00%**	**10,00%**	**10,00%**	**10,00%**	**10,00%**

Investimenti senza esborsi finanziari

Sono programmati per gli anni 2020-2022 altri investimenti senza esborso finanziario (transazioni non monetarie) rilevati in bilancio nell'entrata e nella spesa come segue:

	2020	2021	2022
Opere a scomputo di permesso di costruire	0,00	0,00	0,00
Acquisizioni gratuite da convenzioni urbanistiche	0,00	0,00	0,00
Permute	0,00	0,00	0,00
Project financing	6.260.371,36	7.039.339,00	0,00
Trasferimento di immobili ex art. 191 D.Lgs. 50/2016	0,00	0,00	0,00
TOTALE	**6.260.371,36**	**7.039.339,00**	**0,00**

L'ente non intende acquisire i seguenti beni con contratto di locazione finanziaria.

L'organo di revisione ha rilevato che l'ente non ha posto in essere contratti di leasing finanziario e/o contratti assimilati e che tali operazioni sono considerate ai fini del calcolo dell'indebitamento dell'Ente.

Limitazione acquisto immobili

L'ente ha programmato l'acquisto di immobili nel bilancio di previsione 2020/2022.

La regola generale è il divieto di procedere ad acquisti immobiliari, ai sensi del comma 1 ter dell'articolo 12 del D.L. 6 luglio 2011, n. 98, convertito, con modificazioni, dalla Legge 15 luglio 2011, n. 111, a decorrere dal 1° gennaio 2014 al fine di pervenire a risparmi di spesa, gli enti territoriali effettuano operazioni di acquisto di immobili solo se:
a) siano comprovate documentalmente l'indispensabilità (assoluta necessità per obbligo giuridico) e l'indilazionabilità (impossibilità oggettiva) attestate dal responsabile del procedimento;
b) la congruità del prezzo sia attestata dall'Agenzia del demanio, previo rimborso delle spese. Deve essere acquisita prima della definizione delle operazioni di acquisto;
c) delle predette operazioni sia data preventiva notizia, con l'indicazione del soggetto alienante e del prezzo pattuito, nel sito internet istituzionale dell'ente.

L'Organo di revisione ha verificato che l'Ente non prevede di effettuare le seguenti operazioni qualificate come indebitamento ai sensi dell'art.3 c° 17 legge 350/2003, diverse da mutui ed obbligazioni.

L'Organo di revisione ha verificato che l'Ente **non ha previsto** l'estinzione anticipata di prestiti.

L'Organo di revisione ha verificato che l'ente **non ha** prestato garanzie principali e sussidiarie per le quali è stato costituito regolare accantonamento.

OSSERVAZIONI E SUGGERIMENTI

L'organo di revisione a conclusione delle verifiche esposte nei punti precedenti considera:

a) Riguardo alle previsioni di parte corrente

1) Congrue le previsioni di spesa ed attendibili le entrate previste sulla base:
- delle previsioni definitive 2020-2022;
- della salvaguardia degli equilibri effettuata ai sensi dell'art. 193 del TUEL;
- del bilancio delle aziende speciali, consorzi, istituzioni e società partecipate;
- della valutazione del gettito effettivamente accertabile per i diversi cespiti d'entrata;
- dei riflessi delle decisioni già prese e di quelle da effettuare descritte nel DUP;
- degli oneri indotti delle spese in conto capitale;
- degli oneri derivanti dalle assunzioni di prestiti.
- degli effetti derivanti da spese disposte da leggi, contratti ed atti che obbligano giuridicamente l'ente;
- degli effetti derivanti dalla manovra finanziaria che l'ente ha attuato sulle entrate e sulle spese;
- dei vincoli sulle spese e riduzioni dei trasferimenti erariali;
- del rispetto delle norme relative al concorso degli enti locali alla realizzazione degli obiettivi di finanza pubblica tenuto conto della Legge 145/2018;

Il Collegio, tuttavia, pur ritenendo complessivamente attendibili e congrue le previsioni di entrata e spesa corrente evidenzia che dovranno essere attentamente monitorati il Fondo crediti di dubbia esigibilità e il Fondo rischi e passività potenziali.

In merito alla consistenza del fondo crediti di dubbia esigibilità (FCDE) il Collegio evidenzia che i tributi evasi ed elusi, previsti in bilancio, non sono stati inclusi nella quantificazione del calcolo del fondo. Con nota n. 42844 del 12/12/2019 il responsabile dell'ufficio tributi ha giustificato tale esclusione precisando che essi non vanno considerati in quanto appartenenti a liste di carico per le quali il concessionario non ha ancora prodotto la rendicontazione finale.
Il Collegio raccomanda per tali entrate un attento monitoraggio, vincolando l'attivazione della spesa, cui sono state destinate, agli effettivi incassi per salvaguardare gli equilibri finanziari.
In merito alla quantificazione degli accantonamenti per passività potenziali il Collegio prende atto dell'assenza di una apposita relazione da parte dell'ufficio avvocatura a supporto del bilancio di previsione per la quantificazione del fondo ed evidenzia all'Ente la necessità di adottare apposite misure organizzative finalizzate a monitorare e gestire in modo efficace il contenzioso, soprattutto nell'ottica della corretta dotazione dell'accantonamento al fondo rischi previsto dal principio contabile della competenza finanziaria potenziata.

b) Riguardo alle previsioni per investimenti

Conforme la previsione dei mezzi di copertura finanziaria e delle spese per investimenti all'elenco annuale degli interventi ed al programma triennale dei lavori pubblici, allegati al bilancio.
Coerente la previsione di spesa per investimenti con il programma amministrativo, il DUP, il piano triennale dei lavori pubblici.

c) Riguardo alle previsioni di cassa

Le previsioni di cassa sono attendibili, tuttavia esse dovranno essere costantemente monitorate e verificate in sede di salvaguardia degli equilibri. Una particolare attenzione dovrà essere rivolta alla riscossione dei tributi evasi ed elusi tributi (in c/competenza e residui) in modo da testare la congrua consistenza del FCDE.
Il Collegio raccomanda, al fine di migliorare i tempi medi di pagamento, di procedere al pagamento dei residui passivi e di limitare l'assunzione degli impegni alle spese strettamente necessarie al funzionamento dell'Ente.

d) Invio dati alla banca dati delle amministrazioni pubbliche

L'organo di revisione richiede il rispetto dei termini per l'invio dei dati relativi al bilancio di previsione entro trenta giorni dalla sua approvazione alla banca dati delle amministrazioni pubbliche di cui all'articolo 13 della Legge 31 dicembre 2009, n. 196, compresi i dati aggregati per voce del piano dei conti integrato, avvertendo che nel caso di mancato rispetto di tale termine, come disposto dal comma 1-*quinquies* dell'art. 9 del D.L. n. 113/2016, non sarà possibile procedere ad assunzioni di personale a qualsiasi titolo, con qualsivoglia tipologia contrattuale, ivi compresi i rapporti di collaborazione coordinata e continuativa e di somministrazione, anche con riferimento ai processi di stabilizzazione in atto, fino a quando non si provvederà all'adempimento. E' fatto altresì divieto di stipulare contratti di servizio con soggetti privati che si configurino come elusivi della disposizione del precedente periodo.

CONCLUSIONI

In relazione alle motivazioni specificate nel presente parere, richiamato l'articolo 239 del TUEL e tenuto conto:

- del parere espresso sul DUP;
- del parere espresso dal responsabile del servizio finanziario;
- delle variazioni rispetto all'anno precedente;
- della verifica effettuata sugli equilibri di competenza e di cassa.

L'organo di revisione:

- ha verificato che il bilancio è stato redatto nell'osservanza delle norme di Legge, dello statuto dell'ente, del regolamento di contabilità, dei principi previsti dall'articolo 162 del TUEL e dalle norme del D.Lgs. n.118/2011 e dai principi contabili applicati n.4/1 e n. 4/2 allegati al predetto decreto legislativo;
- ha rilevato la coerenza interna, la congruità e l'attendibilità contabile delle previsioni di bilancio;
- ha rilevato la coerenza esterna ed in particolare la possibilità, con le previsioni proposte, di rispettare gli equilibri di finanza pubblica, così come disposti dalla Legge di Bilancio n. 145/2018. Ed esprime, pertanto, parere favorevole sulla proposta di bilancio di previsione 2020-2022 e sui documenti allegati.

L'ORGANO DI REVISIONE

Dott. Guida Guido

Dott. Francesco Salerno

Dott. Costantino Sessa

Prot. 44463 DEL 27.12.2019

COMUNE DI
CAPACCIO PAESTUM

IL COLLEGIO DEI REVISORI

Parere del Collegio dei Revisori

del 27/12/2019

Oggetto: Parere alla deliberazione di C.C. del 19/12/2019 concernente l'approvazione dello schema del Documento Unico di Programmazione - DUP 2020-2022, approvato con deliberazione di G.C. n. 384 del 12/12/2019.

Il Collegio,

Premesso che
- con deliberazione di G.C. n. 384 del 12/12/2019 è stato approvato il Documento Unico di Programmazione 2020/2022;

Vista la proposta di deliberazione di C.C. del 19/12/2019 di approvazione del Documento Unico di Programmazione - DUP 2020-2022;

Tenuto conto che:

a) l'art.170 del d.lgs. 267/2000, indica:

- al comma 1 "entro il 31 luglio di ciascun anno la Giunta presenta al Consiglio il Documento unico di programmazione (DUP) per le conseguenti deliberazioni";

-al comma 5 "Il Documento unico di programmazione costituisce atto presupposto indispensabile per l'approvazione del bilancio di previsione.";

b) il successivo articolo 174, indica al comma 1 che "Lo schema di bilancio di previsione finanziario e il Documento unico di programmazione sono predisposti dall'organo esecutivo e da questo presentati all'organo consiliare unitamente agli allegati e alla relazione dell'organo di revisione entro il 15 novembre di ogni anno";

c) al punto 8 del principio contabile applicato 4/1 allegato al d.lgs. 118/2011, è indicato che "il DUP, costituisce, nel rispetto del principio di coordinamento e coerenza dei documenti di bilancio, il presupposto generale di tutti gli altri documenti di programmazione". La Sezione strategica (SeS), prevista al punto 8.2 individua, in coerenza con il quadro normativo di riferimento e con gli obiettivi generali di finanza pubblica, le principali scelte che caratterizzano il programma di mandato e gli indirizzi generali di programmazione riferiti al periodo di mandato, mentre al punto 8.2 si precisa che la Sezione operativa (SeO) contiene la programmazione operativa dell'ente avendo a riferimento un arco temporale sia annuale che pluriennale e che supporta il processo di previsione per la predisposizione della manovra di bilancio;

Rilevato che Arconet nella risposta alla domanda n. 10 indica che il Consiglio deve esaminare e discutere il Dup presentato dalla Giunta e che la deliberazione consiliare può tradursi:

- in una approvazione, nel caso in cui il documento di programmazione rappresenti gli indirizzi strategici e operativi del Consiglio;

- in una richiesta di integrazioni e modifiche del documento stesso, che costituiscono un atto di indirizzo politico del Consiglio nei confronti della Giunta, ai fini della predisposizione della successiva nota di aggiornamento;

Tenuto conto che nella stessa risposta Arconet ritiene che il parere dell'organo di revisione, reso secondo le modalità stabilite dal regolamento dell'ente, sia necessario sulla delibera di giunta a supporto della proposta di deliberazione del Consiglio a prescindere dal tipo di deliberazione assunta anche in sede di prima presentazione;

Ritenuto che la presentazione del DUP al Consiglio, coerentemente a quanto avviene per il documento di economia e finanza del Governo e per il documento di finanza regionale presentato dalle giunte regionali, deve intendersi come la comunicazione delle linee strategiche ed operative su cui la Giunta intende operare e rispetto alle quali presenterà in Consiglio un bilancio di previsione ad esse coerente e che nel lasso di tempo che separa questa presentazione dalla deliberazione in Consiglio della nota di aggiornamento al DUP, l'elaborazione del bilancio di previsione terrà conto delle proposte integrative o modificative che nel frattempo interverranno, facendo sì che gli indirizzi e i valori dell'aggiornamento del DUP confluiscano nella redazione del bilancio di previsione;

Considerato che il D.U.P. costituisce, nel rispetto del principio del coordinamento e coerenza dei documenti di bilancio, il presupposto necessario di tutti gli altri documenti di programmazione.

L'Organo di revisione ha verificato:

a) la completezza del documento in base ai contenuti previsti dal principio contabile 4/1.

b) la corretta definizione del gruppo della amministrazione pubblica con l'inclusione degli organismi partecipati dall'Ente;
c) l'adozione degli strumenti obbligatori di programmazione di settore e la loro coerenza con quanto indicato nel DUP;

Visto il parere favorevole di regolarità tecnica e contabile espresso dalla responsabile finanziaria D.ssa Anna Farro ai sensi dell'art.49 del Tuel;

Tenuto conto

che essendo approvato in Giunta lo schema di Bilancio di previsione è possibile esprimere un giudizio di attendibilità e congruità delle previsioni contenute nel DUP 2020/2022;

Esprime parere favorevole

sulla coerenza del Documento Unico di Programmazione con le linee programmatiche di mandato e con lo schema del bilancio di previsione 2020/2022, ai sensi dell'art.239 del Tuel .

Lì 27/12/2019

Il Collegio dei Revisori

Il Presidente Dr. Guido Guida

Il Componente Dr. Francesco Salerno

Il Componente Dr. Costantino Sessa

Il giorno ventisette dicembre duemiladiciannove, presso la sede Comunale del Comune di Capaccio Paestum, si è riunita la Commissione bilancio e finanze, appositamente convocata con nota prot. 44247 / 2019.
Sono presenti i Componenti: Accarino Pasquale, Gilbert Ibr, Crone Giovanni, Di Filippo Antonio, Mastandrea Antonio, Menola Angelo, Mucciolo Fernando Maria, Padino Valentino, Quaglia Angelo, Sabatella Luca, Scanati Antonio.
La Commissione in vista del Consiglio Comunale del 30 dicembre, discute sui punti all'ordine del giorno inerenti il bilancio, presente la Dott.ssa Anna Farro che illustra ai componenti gli argomenti presenti in elenco.
La Commissione prende atto di quanto esposto dalla Dott.ssa. Anna Farro, la maggioranza emette parere favorevole, la minoranza si riserva nel prossimo Consiglio, del 30. 12. 2019 alle ore 10:00.

IL SEGRETARIO
Roberta Ulisse

IL PRESIDENTE

COMMISSIONE STATUTO E REGOLAMENTO **seduta del** 23/12/2019

Su regolare convocazione, nella sede comunale del Capoluogo, si è riunita la Commissione Statuto e Regolamento per discutere i punti posti all'o.d.g. del C.C. del 30/12/2019

Svolge le funzioni di Segretaria Verbalizzante Claudia Pappa

Sono presenti: SICA - NOBILI - PADOVINO SEBASTIANO

La Commissione, verificati gli argomenti posti all'o.d.g. del C.C. del 30/12/2019, atteso che nessuno degli stessi contiene modifiche e/o integrazioni a specifici regolamenti comunali, prende atto di tanto e rimette alla sede consiliare le determinazioni su tali argomenti

Non avendo null'altro su cui discutere, la seduta è sciolta

Del che è verbale

Il Presidente
Sabatini

La Segretaria Verbalizzante

Commissione Consiliare Politiche Sociali, Scuola Pubblica Istruzione

Il giorno 27 del mese di Dicembre dell'anno 2019 nella sede di Capriglio Capluogo si è svolta la commissione di P. Istruzione.
Sono presenti i seguenti Consiglieri Comunali:
Cirone, Mastandrea, Merola, Accarino, Di Filippo, Muccido, Quaglia, Cilibrti, Paolino, Scarcieti,

La Commissione discute degli argomenti all'ordine del giorno e ne prende atto. Dopo ampie discussioni la maggioranza approva e la minoranza si riserva di prenderne atto e di discutere al Consiglio Comunale.

Il Segretario
Morisi Antonietta Maria

Il Presidente

Comune di Capaccio Paestum
(Provincia di Salerno)

Responsabile di P.O.
Dott.ssa Anna Farro

Contabilità Finanziaria Entrate - Spese, Certificazioni Dichiarazioni, Programmazione, Dup, Bilancio di Previsione, Rendiconto di Bilancio, Bilancio Consolidato, Controllo di Gestione, Iva, Irap, Inventario Informatico, Sose, Società Partecipate.

Via Vittorio Emanuele 84047 Capaccio Paestum (SA)
Tel. 082812235 email a.farro@comune.capaccio.sa.it
pec: anna.farro@pec.comune.capaccio.sa.it

Capaccio Paestum, 12.12.2019 prot. 42847

Il Responsabile Finanziario di P.O. Dott.ssa Anna Farro
Richiamato l'art. 153, comma 4 del D.Lgs 18/08/2000, n° 267 e successive modifiche ed integrazioni, che assegna al Responsabile Finanziario la verifica della veridicità delle previsioni di entrata e di compatibilità delle previsioni di spesa da iscriversi nel Bilancio;
Esaminato lo schema di Bilancio 2020/2022, composta dai seguenti documenti:
ALLEGATO - Bilancio di previsione 2020/2022 ed allegati così composto:
A.Bilancio di Previsione Entrata (All.9)
A.Bilancio di Previsione Uscita (All.9)
A.Bilancio Titoli Tipologie e Categorie (All.12)
A.Contributi Comunitari ed Internazionali (All.9)
A.Funzioni Delegate (All.9)
A.Riepilogo macroaggregati (All.9)
A.Riepilogo Missioni (All.9)
A.Riepilogo Titoli Entrate (All.9)
A.Riepilogo Titoli Uscita (All.9)
A.Rimborso Prestiti
A.Servizi c_terzi
A.Spese c_capitale
A.Spese Correnti
B.Quadro Generale Riassuntivo (All.9)
C.Equilibrio di Bilancio (All.9)
E.Risultato di Amministrazione presunto (All.9)
F.Limiti Indebitamento degli Enti Locali (All.9)
G.FPV_2020
G.FPV_2021
G.FPV_2022
H.Composizione FCDE_2020
H.Composizione FCDE_2021
H.Composizione FCDE_2022
I.Parametri Enti Strutturalmente (rendiconto 2018)
L.Piano degli Indicatori Sintetici
L.Piano degli Indicatori. Quadro Sinottico
L.Piano Indicatori Analitci Entrata
L.Piano Indicatori Analitci Uscita
M.Allegato trasparenza Entrata

M.Allegato trasparenza Uscita
N.Elenco Residui Attivi
N.Elenco Residui Passivi
O.Quadro Mutui per Missione e Programma_2020
O.Quadro Mutui per Missione e programma_2021
O.Quadro Mutui per Missione e programma_2022
P.Siti internet società partecipate rientranti nel bilancio consolidato
Q.elenco fitti passivi anno 2020
R.Nota Integrativa

VISTO altresì lo schema di DUP 2020/2022, predisposto conformemente all'art. 170 del D.Lgs. n° 267/2000, adottato dalla giunta comunale in data 12.12.2019 con numero 384;;
Verificato che risultano rispettati i principi di bilancio prescritti dall'art. 162 del D.Lgs. n° 267/2000, con particolare riguardo ai principi generali applicati allegati al D.Lgs. 23/06/2011, n° 118 e successive modificazioni;

VISTI:
- il vigente Regolamento di Contabilità;
- lo Statuto dell'Ente

Ai sensi dell'art. 153, comma 4 del D.Lgs 18/08/2000, n° 267 e successive modifiche ed integrazioni,

ESPRIME

parere FAVOREVOLE sulla veridicità delle previsioni di entrata e di compatibilità delle previsioni di spesa avanzate dai Responsabili di Area e di Servizio, iscritte nel Bilancio di Previsione 2020/2022.

Il Responsabile Finanziario
Dott.ssa Anna Farro

COMUNE DI CAPACCIO PAESTUM
Provincia di Salerno

NOTA INTEGRATIVA
AL BILANCIO DI PREVISIONE 2020-2022
COMUNE DI CAPACCIO PAESTUM

Indice

Premessa

Gli strumenti di programmazione

Criteri di valutazione adottati per la formulazione delle previsioni

Tempi e modalità di approvazione del Bilancio di Previsione 2020-2022

Eredità contabile del consuntivo precedente

Effetti della precedente gestione sul nuovo bilancio

Sintesi dei dati finanziari a consuntivo

Consistenza patrimoniale

Parametri di deficit strutturale

Altre considerazioni sul consuntivo precedente

Situazione contabile del nuovo bilancio

Equilibri finanziari e principi contabili

Composizione ed equilibrio del bilancio corrente

Composizione ed equilibrio del bilancio investimenti

Previsioni di cassa

Aspetti della gestione con elevato grado di rigidità

Rilevanza e significatività di taluni fenomeni

Costo e dinamica del personale

Livello di indebitamento

Esposizione per interessi passivi

Partecipazioni in società

Disponibilità di enti strumentali

Costo dei principali servizi offerti al cittadino

Aspetti finanziari o patrimoniali monitorati

Monitoraggio di fenomeni comparabili nel tempo

Risultato di amministrazione (presunto o definitivo)

Avanzo o disavanzo applicato in entrata

Il fondo pluriennale vincolato

Consistenza del fondo crediti di dubbia esigibilità

Accantonamenti in fondi rischi

Criteri di valutazione delle entrate

Stanziamenti di entrata e attendibilità delle previsioni

Tributi

Trasferimenti correnti

Entrate extratributarie

Entrate in conto capitale

Riduzione di attività finanziarie

Accensione di prestiti

Anticipazioni

Stanziamenti di uscite e sostenibilità delle previsioni

Spese Correnti

Spese in Conto Capitale

Incrementi di attività finanziarie

Rimborso di prestiti chiusura delle anticipazioni

Considerazioni finali e conclusioni

Premessa

Il decreto legislativo 23 giugno 2011 n. 118 successivamente integrato e modificato dal decreto legislativo 10 agosto 2014, n. 126, ha introdotto un nuovo sistema contabile cosiddetto armonizzato avente la finalità di rendere i bilanci degli enti territoriali omogenei fra loro, anche ai fini del consolidamento con i bilanci delle amministrazioni pubbliche.

Le principali innovazioni introdotte dal nuovo sistema contabile sono :

- Schemi di bilancio
- Principio di competenza potenziata
- Piano dei conti integrato
- Fondo pluriennale vincolato
- Fondo crediti di dubbia e difficile esazione

I documenti del sistema di bilancio, sottoposti all'approvazione dell'organo deliberante, sono stati predisposti attenendosi alle regole stabilite dal complesso articolato dei Principi contabili generali introdotti con le "disposizioni in materia di armonizzazione dei sistemi contabili e degli schemi di bilancio" (D.Lgs.118/11).

Si è pertanto operato secondo questi presupposti ed agendo con la diligenza tecnica richiesta, e questo, sia per quanto riguarda il contenuto che la forma dei modelli o relazioni previste dall'importante adempimento.

L'ente, inoltre, in presenza di deroghe ai principi o ai modelli contabili di riferimento previsti a regime, ha operato nel rispetto di quanto previsto delle "Disposizioni integrative e correttive del decreto legislativo 23 giugno 2011, n.118" (D.Lgs.126/14).

In particolare, in considerazione dal fatto che "(..) le amministrazioni pubbliche (..) conformano la propria gestione ai principi contabili generali (..)" (D.Lgs.118/2011, art.3/1), si precisa quanto segue:

- la redazione dei documenti di programmazione è stata formulata applicando principi contabili indipendenti e imparziali verso tutti i destinatari. Si è pertanto cercato di privilegiare l'applicazione di metodologie di valutazione e stima il più oggettive e neutrali possibili (rispetto del principio n.13 - Neutralità e imparzialità);
- il sistema di bilancio, dovendo assolvere ad una funzione informativa nei confronti degli utilizzatori dei documenti contabili, è stato formulato in modo da rendere effettiva tale funzione, assicurando così ai cittadini ed ai diversi organismi sociali e di partecipazione la conoscenza dei contenuti caratteristici del bilancio. Per questo motivo, anche i dati e le informazioni riportate nella presente Nota integrativa sono esposti in una modalità tale da favorire la loro diffusione su Internet o per mezzo di altri strumenti di divulgazione (rispetto del principio n.14 - Pubblicità);
- il bilancio, come i documenti di programmazione ad esso collegati, sono stati predisposti seguendo dei criteri di imputazione ed esposizione che hanno privilegiato, in presenza di eventuali dubbi o ambiguità

interpretative, il contenuto sostanziale del fenomeno finanziario o economico sottostante piuttosto che l'aspetto puramente formale (rispetto del principio n.18 - Prevalenza della sostanza sulla forma).

La struttura del bilancio armonizzato è molto più sintetica rispetto al vecchio schema pertanto il principio contabile applicato concernente la programmazione di bilancio (Allegato 4/1) prevede al punto 9.3 la stesura della nota integrativa al bilancio di previsione.

La Nota integrativa vuole arricchire il bilancio di previsione di informazioni integrandolo con dati quantitativi o esplicativi al fine di rendere maggiormente chiara e comprensibile la lettura dello stesso.

La Nota integrativa analizza alcuni dati illustrando le ipotesi assunte ed in particolare i criteri adottati nella determinazione dei valori del bilancio di previsione.

Al bilancio di previsione finanziario sono allegati oltre la presente Nota integrativa, i seguenti documenti:

a) il prospetto esplicativo del presunto risultato di amministrazione

b) il prospetto concernente la composizione del fondo pluriennale vincolato per missioni e programmi (con importi a zero, in quanto la determinazione sarà fatta in sede di riaccertamento ordinario dei residui)

c) il prospetto concernente la composizione del fondo crediti di dubbia esigibilità

d) il prospetto dimostrativo del rispetto dei vincoli di indebitamento

e) il prospetto delle spese previste per l'utilizzo di contributi e trasferimenti da parte di organismi comunitari e internazionali, per ciascuno degli anni considerati nel bilancio di previsione

f) Il piano degli indicatori bilancio suddiviso nelle tre componenti: indicatori sintetici, analitici di entrata, analitici di spesa

g) il prospetto delle spese previste per lo svolgimento delle funzioni delegate dalle regioni per ciascuno degli anni considerati nel bilancio di previsione

Gli strumenti di programmazione

La Giunta Comunale approva lo schema di Bilancio di previsione per l'esercizio finanziario 2020-2022 e lo sottopone all'approvazione del Consiglio Comunale.

Lo schema di bilancio, ed annessi allegati, sono stati redatti in collaborazione con i Responsabili dei Servizi sulla base delle indicazioni fornite da questaamministrazione, coordinate in particolare dall'attività dell'Assessore alle Finanze, in linea con gli impegni assunti con l'approvazione del Documento Unico di Programmazione (DUP).

Il DUP costituisce, nel rispetto del principio del coordinamento e coerenza dei documenti di bilancio, il presupposto necessario di tutti gli altri documenti di programmazione.

Il DUP è lo strumento che permette l'attività di guida strategica ed operativa degli enti locali e che consente di fronteggiare in modo permanente, sistemico e unitario le discontinuità ambientali e organizzative.

Il DUP costituisce, nel rispetto del principio del coordinamento e della coerenza dei documenti di bilancio, il

presupposto necessario di tutti gli altri documenti di programmazione.

Il DUP si compone di due sezioni: la Sezione Strategica (SeS) e la Sezione Operativa (SeO).

Il bilancio di previsione è stato predisposto nel pieno rispetto di tutti i principi contabili generali contenuti nel succitato D.lgs. 118/2011, che garantiscono il consolidamento e la trasparenza dei conti pubblici secondo le direttive dell'Unione Europea e l'adozione di sistemi informativi omogenei e interoperabili, qui di seguito elencati:

1. principio dell'annualità: i documenti del sistema di bilancio, sia di previsione sia di rendicontazione, sono predisposti con cadenza annuale e si riferiscono a distinti periodi di gestione coincidenti con l'anno solare. Nella predisposizione dei documenti di bilancio, le previsioni di ciascun esercizio sono elaborate sulla base di una programmazione di medio periodo, con un orizzonte temporale almeno triennale;

2. principio dell'unità: è il complesso unitario delle entrate che finanzia l'amministrazione pubblica e quindi sostiene così la totalità delle sue spese durante la gestione; le entrate in conto capitale sono destinate esclusivamente al finanziamento di spese di investimento;

3. principio dell'universalità: il sistema di bilancio ricomprende tutte le finalità e gli obiettivi di gestione, nonché i relativi valori finanziari, economici e patrimoniali riconducibili alla singola amministrazione pubblica, al fine di fornire una rappresentazione veritiera e corretta della complessa attività amministrativa svolta;

4. principio dell'integrità: nel bilancio di previsione e nei documenti di rendicontazione le entrate devono essere iscritte al lordo delle spese sostenute per la riscossione e di altre eventuali spese ad esse connesse e, parimenti, le spese devono essere iscritte al lordo delle correlate entrate, senza compensazioni di partite;

5. principio della veridicità, attendibilità, correttezza e comprensibilità: veridicità significa rappresentazione delle reali condizioni delle operazioni di gestione di natura economica, patrimoniale e finanziaria di esercizio; attendibilità significa che le previsioni di bilancio sono sostenute da accurate analisi di tipo storico e programmatico o, in mancanza, da altri idonei ed obiettivi parametri di riferimento: un'informazione contabile è attendibile se è scevra da errori e distorsioni rilevanti e se gli utilizzatori possono fare affidamento su di essa; correttezza significa il rispetto formale e sostanziale delle norme che disciplinano la redazione dei documenti contabili di programmazione e previsione, di gestione e controllo e di rendicontazione; comprensibilità richiede che le registrazioni contabili ed i documenti di bilancio adottino il sistema di classificazione previsto dall'ordinamento contabile e finanziario, uniformandosi alle istruzioni dei relativi glossari;

6. principio della significatività e rilevanza: nella formazione delle previsioni gli errori, le semplificazioni e gli arrotondamenti, tecnicamente inevitabili, trovano il loro limite nel concetto di rilevanza: essi cioè non devono essere di portata tale da avere un effetto rilevante sui dati del sistema di bilancio e sul loro significato per i destinatari;

7. principio della flessibilità: possibilità di fronteggiare gli effetti derivanti dalle circostanze imprevedibili e straordinarie che si possono manifestare durante la gestione, modificando i valori a suo tempo approvati dagli organi di governo;

8. principio della congruità: verifica dell'adeguatezza dei mezzi disponibili rispetto ai fini stabiliti;

9. principio della prudenza: devono essere iscritte solo le componenti positive che ragionevolmente saranno disponibili nel periodo amministrativo considerato, mentre le componenti negative saranno limitate alle sole voci degli impegni sostenibili e direttamente collegate alle risorse previste;

10. principio della coerenza: occorre assicurare un nesso logico e conseguente fra la programmazione, la previsione, gli atti di gestione e la rendicontazione generale. La coerenza implica che queste stesse funzioni ed i documenti contabili e non, ad esse collegati, siano strumentali al perseguimento dei medesimi obiettivi. Il nesso logico, infatti, deve collegare tutti gli atti contabili preventivi, gestionali e consuntivi, siano essi di carattere strettamente finanziario, o anche economico e patrimoniale, siano essi descrittivi e quantitativi, di indirizzo politico ed amministrativo, di breve o di lungo termine;

11. principio della continuità e costanza: continuità significa che le valutazioni contabili finanziarie, economiche e patrimoniali del sistema di bilancio devono rispondere al requisito di essere fondate su criteri tecnici e di stima che abbiano la possibilità di continuare ad essere validi nel tempo, se le condizioni gestionali non saranno tali da evidenziare chiari e significativi cambiamenti; costanza significa il mantenimento dei medesimi criteri di valutazione nel tempo, in modo che l'eventuale cambiamento dei criteri particolari di valutazione adottati debba rappresentare un'eccezione nel tempo che risulti opportunamente descritta e documentata in apposite relazioni nel contesto del sistema di bilancio;

12. principio della comparabilità e della verificabilità: comparabilità significa possibilità di confrontare nel tempo le informazioni, analitiche e sintetiche, di singole o complessive poste economiche, finanziarie e patrimoniali, del sistema di bilancio, al fine di identificarne gli andamenti tendenziali; verificabilità significa che l'informazione patrimoniale, economica e finanziaria, e tutte le altre fornite dal sistema di bilancio di ogni amministrazione pubblica, devono essere verificabili attraverso la ricostruzione del procedimento valutativo seguito. A tale scopo le amministrazioni pubbliche devono conservare la necessaria documentazione probatoria;

13. principio della neutralità o imparzialità: neutralità significa che la redazione dei documenti contabili deve fondarsi su principi contabili indipendenti ed imparziali verso tutti i destinatari, senza servire o favorire gli interessi o le esigenze di particolari gruppi; imparzialità va intesa come l'applicazione competente e tecnicamente corretta del processo di formazione dei documenti contabili, del bilancio di previsione, del rendiconto e del bilancio d'esercizio, che richiede discernimento, oculatezza e giudizio per quanto concerne gli elementi soggettivi;

14. principio della pubblicità: assicurare ai cittadini ed ai diversi organismi sociali e di partecipazione la

conoscenza dei contenuti significativi e caratteristici del bilancio di previsione, del rendiconto e del bilancio d'esercizio, comprensivi dei rispettivi allegati, anche integrando le pubblicazioni obbligatorie;

15. principio dell'equilibrio di bilancio: riguarda il pareggio complessivo di competenza e di cassa attraverso una rigorosa valutazione di tutti i flussi di entrata e di spesa; deve essere inteso in una versione complessiva ed analitica del pareggio economico, finanziario e patrimoniale che ogni amministrazione pubblica pone strategicamente da dover realizzare nel suo continuo operare nella comunità amministrata;

16. principio della competenza finanziaria: tutte le obbligazioni giuridicamente perfezionate attive e passive, che danno luogo a entrate e spese per l'ente, devono essere registrate nelle scritture contabili quando l'obbligazione è perfezionata, con imputazione all'esercizio in cui l'obbligazione viene a scadenza. E', in ogni caso, fatta salva la piena copertura finanziaria degli impegni di spesa giuridicamente assunti a prescindere dall'esercizio finanziario in cui gli stessi sono imputati;

17. principio della competenza economica: l'effetto delle operazioni e degli altri eventi deve essere rilevato contabilmente ed attribuito all'esercizio al quale tali operazioni ed eventi si riferiscono e non a quello in cui si concretizzano i relativi movimenti finanziari;

18. principio della prevalenza della sostanza sulla forma: la sostanza economica, finanziaria e patrimoniale delle operazioni pubbliche della gestione di ogni amministrazione rappresenta l'elemento prevalente per la contabilizzazione, valutazione ed esposizione nella rappresentazione dei fatti amministrativi nei documenti del sistema di bilancio.

Criteri di valutazione adottati per la formulazione delle previsioni

La fase di programmazione risulta completamente rivista sia negli strumenti che nei tempi, si svolge nel rispetto delle compatibilità economico finanziarie e tiene conto della possibile evoluzione della gestione dell'ente, richiede il coinvolgimento dei portatori di interesse nelle forme e secondo le modalità definite dall'Ente, tiene conto dalle scelte già operate nei precedenti esercizi, e si conclude con la formalizzazione delle decisioni politiche e gestionali che danno contenuto a programmi e piani riferibili alle missioni dell'Ente.

Come disposto dal D.Lgs. 118/2011, integrato e corretto dal D.Lgs. 126/2014, all'art. 39 comma 2, il bilancio di previsione finanziario comprende le previsioni di competenza e di cassa del primo esercizio del periodo considerato e le previsioni di competenza degli esercizi successivi.

Le previsioni triennali di entrata e spesa del bilancio di previsione rispettano i principi dell'annualità, unità, universalità, integrità, veridicità, attendibilità, correttezza, comprensibilità, significatività, rilevanza, flessibilità, congruità, prudenza, coerenza, continuità, costanza, comparabilità, verificabilità, neutralità, pubblicità e dell'equilibrio di bilancio. In particolare:

- i documenti del sistema di bilancio, nonostante prendano in considerazione un orizzonte temporale di

programmazione della durata di un triennio, attribuiscono le previsioni di entrata ed uscita ai rispettivi esercizi di competenza, ciascuno dei quali coincide con l'anno solare (rispetto del principio n.1 - Annualità)
- il bilancio di questo ente è unico, dovendo fare riferimento ad un'amministrazione che si contraddistingue per essere un'entità giuridica unica. Come conseguenza di ciò, il complesso unitario delle entrate finanzia la totalità delle spese. Solo nei casi di deroga espressamente previsti dalla legge, talune fonti di entrata sono state destinate alla copertura di determinate e specifiche spese (rispetto del principio n.2 - Unità)
- il sistema di bilancio comprende tutte le finalità e gli obiettivi di gestione nonché i valori finanziari, economici e patrimoniali riconducibili a questa amministrazione, in modo da fornire una rappresentazione veritiera e corretta della complessa attività amministrativa prevista nei rispettivi esercizi. Eventuali contabilità separate, se presenti in quanto espressamente ammesse dalla norma, saranno ricondotte al sistema unico di bilancio entro i limiti temporali dell'esercizio (rispetto del principio n.3 - Universalità)
- tutte le entrate sono state iscritte in bilancio al lordo delle spese sostenute per la riscossione e di altre eventuali oneri ad esse connesse. Allo stesso tempo, tutte le uscite sono state riportate al lordo delle correlate entrate, senza ricorrere ad eventuali compensazioni di partite (rispetto del principio n.4 - Integrità).

Tempi e modalità di approvazione del Bilancio di Previsione 2020-2022

Il termine per l'approvazione del Bilancio, previsto dal D.Lgs. 267/2000 è il 31 dicembre.

L'Amministrazione Comunale, ritenendo il Bilancio di previsione uno dei momenti più qualificanti dell'attività istituzionale di un ente locale ha deciso di approvare il bilancio di previsione 2020-2022 entro i termini del 31-12-2019 previsti dalla vigente normativa, al fine di gestire al meglio le attività da programmare.

L'Amministrazione Comunale ha definito le previsioni di bilancio attenendosi alla normativa vigente mantenendo immutate le aliquote dei tributi e le tariffe dei servizi e adottando un criterio storico di allocazione delle risorse, avendo come base le previsioni assestate del 2019.

Le scelte di programmazione e realizzazione degli interventi nel territorio e di erogazione dei servizi ai cittadini e alle imprese costituiscono prerogativa esclusiva della Giunta, in sede di proposta degli schemi, e del Consiglio in sede di approvazione del bilancio.

La presente nota integrativa si propone di descrivere e spiegare gli elementi più significativi dello schema di bilancio di previsione 2020-2022.

La relazione è finalizzata a verificare il rispetto dei principi contabili e a motivarne eventuali scostamenti, con particolare riferimento all'impatto sugli equilibri finanziari del bilancio annuale e pluriennale.

Il bilancio di previsione 2020-2022, disciplinato dal DLgs 118/2011 e dal d.p.c.m. 28/12/2011, è redatto in base alle nuove disposizioni contabili, nella veste assunta dopo le modifiche del D.lg. 126/2014 e secondo gli schemi e i principi contabili allegati.

Il nuovo sistema contabile ha comportato importanti innovazioni dal punto di vista finanziario, contabile e programmatico – gestionale tra le quali la stesura della presente nota integrativa al bilancio.

Si rammentano le innovazioni più importanti :

- il Documento Unico di Programmazione DUP in sostituzione della Relazione Previsionale e Programmatica;
- I nuovi schemi di bilancio con una diversa struttura delle entrate e delle spese;
- le previsione delle entrate e delle spese in termini di cassa per il primo esercizio di riferimento;
- le diverse attribuzioni in termini di variazioni di bilancio; quelle relative alla cassa e alle spese di personale per modifica delle assegnazione interne ai Servizi diventano di competenza della Giunta;
- la competenza finanziaria potenziata, la quale comporta nuove regole per la disciplina nelle rilevazioni delle scritture contabili;
- la costituzione del Fondo Crediti di Dubbia Esigibilità (FCDE) e del Fondo Pluriennale Vincolato (FPV), secondo regole precise;
- l'impostazione di nuovi piani dei conti integrati sia a livello finanziario che a livello economico-patrimoniale.

La struttura del bilancio è stata articolata in missioni, programmi e titoli, sostituendo la precedente struttura per titoli, funzioni, servizi e interventi.

L'elencazione di missioni e programmi non è a discrezione dell'Ente, bensì tassativamente definita dalla normativa.

Relativamente alle entrate, la tradizionale classificazione per titoli, categorie e risorse è sostituita dall'elencazione di titoli e tipologie.

Stante il livello di estrema sintesi del bilancio, la relazione è integrata con una serie di tabelle con l'obiettivo di ampliarne la capacità informativa.

Il DUP costituisce, nel rispetto del principio del coordinamento e della coerenza dei documenti di bilancio, il presupposto necessario di tutti gli altri documenti di programmazione. Nel Documento Unico di Programmazione, dovranno pertanto essere inseriti tutti quegli ulteriori strumenti di programmazione relativi all'attività istituzionale dell'ente di cui il legislatore prevederà redazione e approvazione.

Eredità contabile del Consuntivo Precedente

Effetti della precedente gestione sul nuovo bilancio

La capacità di spendere secondo il programma adottato (efficienza), l'attitudine ad utilizzare le risorse in modo da soddisfare le esigenze della collettività (efficacia) e la perizia richiesta per conseguire gli obiettivi spendendo il meno possibile (economicità) devono essere compatibili con la conservazione dell'equilibrio tra entrate e uscite. Questo obiettivo va rispettato a preventivo, mantenuto nella gestione e poi conseguito, compatibilmente con il grado di incertezza che contraddistingue l'attività, anche a consuntivo. Ma il risultato di ogni esercizio non è un'entità autonoma, perché va ad inserirsi in un percorso di programmazione e gestione che valica i limiti temporali dell'anno solare. L'attività di gestione, infatti, è continuativa nel tempo per cui esiste uno stretto legame tra i movimenti del precedente bilancio, compresa la situazione di pre-consuntivo o i risultati finali di rendiconto, e gli stanziamenti del nuovo documento contabile richiamati nella Nota integrativa.

Gli effetti di un esercizio, anche se non completamente chiuso, si ripercuotono comunque sulle decisioni di entrata e spesa dell'immediato futuro e ne rappresentano l'eredità contabile. Si tratta di aspetti diversi, come la sintesi dei dati finanziari di consuntivo o pre-consuntivo, la consistenza patrimoniale e la situazione dei parametri di deficit strutturale, che possono avere un impatto importante sul mantenimento degli equilibri sostanziali di bilancio, per cui la valutazione sul grado della loro sostenibilità nel tempo, alla luce delle informazioni anche parziali al momento disponibili, rientra a pieno titolo nel contenuto della Nota integrativa. Di seguito riportiamo gli spunti riflessivi e le valutazioni su ciascuno di questi aspetti.

Sintesi dei dati finanziari a consuntivo

Il quadro riporta il risultato di amministrazione dell'ultimo esercizio disponibile approvato anno 2018 e ne individua l'esito finanziario, prodotto dal simultaneo concorso della gestione di competenza e da quella dei residui. Il fondo finale di cassa è ottenuto sommando la giacenza iniziale con le riscossioni che si sono verificate nell'esercizio e sottraendo i pagamenti effettuati nello stesso intervallo di tempo. Queste operazioni comprendono i movimenti di denaro che hanno impiegato risorse dell'anno (incassi e pagamenti in C/competenza) o rimanenze di esercizi precedenti (incassi e pagamenti in C/residui). I residui attivi e passivi, infine, individuano le posizioni creditorie e debitorie di fine esercizio mentre la consistenza del fondo pluriennale vincolato (FPV/U), se già costituito nell'esercizio, denota la presenza di impegni di spesa finanziati ma imputati in esercizi futuri.

Partendo da questi dati e delle informazioni al momento disponibili, si può ragionevolmente affermare che il risultato del rendiconto, come di seguito riportato, non ha prodotto né sta producendo effetti distorsivi tali da alterare il normale processo di pianificazione delle previsioni di entrata e uscita da destinarsi al nuovo bilancio.

L'ente, nel caso in cui questa condizione dovesse venire meno per il sopraggiungere di situazioni di sofferenza dovute al verificarsi di fenomeni riconducibili ad esercizi precedenti, potrà intervenire con urgenza e ricorrere, ove la situazione lo richiedesse, all'operazione di salvaguardia degli equilibri prevista dalla norma.

		GESTIONE		
		RESIDUI	COMPETENZA	TOTALE
Fondo cassa al 1° gennaio				€ 1.591.844,72
RISCOSSIONI	(+)	€ 6.705.611,12	€ 45.024.073,28	€ 51.729.684,40
PAGAMENTI	(-)	€ 11.557.958,85	€ 39.522.417,06	€ 51.080.375,91
SALDO DI CASSA AL 31 DICEMBRE	( )			€ 2.241.153,21
PAGAMENTI per azioni esecutive non regolarizzate al 31 dicembre	(-)			0,00
FONDO DI CASSA AL 31 DICEMBRE	(=)			€ 2.241.153,21
RESIDUI ATTIVI	(+)	€ 31.628.315,55	€ 14.383.419,76	€ 46.011.735,31
di cui derivanti da accertamenti di tributi effettuati sulla base della stima del dipartimento delle finanze				*0,00*
RESIDUI PASSIVI	(-)	€ 7.112.885,73	€ 17.192.850,47	€ 24.305.736,20
FONDO PLURIENNALE VINCOLATO PER SPESE CORRENTI	(-)			68.617,22
FONDO PLURIENNALE VINCOLATO PER SPESE IN CONTO CAPITALE	(-)			261.670,64
RISULTATO DI AMMINISTRAZIONE AL 31 DICEMBRE 2018 (A)	(=)			**23.616.864,46**

Composizione del risultato di amministrazione al 31 dicembre 2018:	
Risultato di amministrazione	23.616.864,46
Parte accantonata	
Fondo crediti di dubbia esigibilità al 31/12/2018	9.049.775,04
Fondo anticipazioni liquidità DL 35 del 2013 e successive modifiche e rifinanziamenti	9.307.069,89
Fondo perdite società partecipate	
Fondo contenzioso	358.516,66
Altri accantonamenti	
Totale parte accantonata (B)	18.715.361,59
Parte vincolata	
Vincoli derivanti da leggi e dai principi contabili	
Vincoli derivanti da trasferimenti	
Vincoli derivanti dalla contrazione di mutui	
Vincoli formalmente attribuiti dall'ente	
Altri vincoli	557.267,85
Totale parte vincolata (C)	557.267,85
Parte destinata agli investimenti	
Totale parte destinata agli investimenti (D)	4.344.235,02
Totale parte disponibile (E=A-B-C-D)	0,00
Se E è negativo, tale importo è iscritto tra le spese del bilancio di previsione come disavanzo da ripianare	

Consistenza Patrimoniale

Lo stato patrimoniale sintetizza, prendendo in considerazioni i macro aggregati di sintesi, la ricchezza complessiva dell'ente, ottenuta dalla differenza tra il valore delle attività e delle passività.

Il prospetto si sviluppa in senso verticale con una serie di classi che descrivono le voci riclassificate in virtù del loro grado di liquidità, inteso come la capacità del singolo cespite di trasformarsi in modo più o meno rapido in denaro. Per questo motivo sono indicate, in sequenza, le immobilizzazioni (suddivise in immateriali, materiali e finanziarie), seguite dall'attivo circolante (composto dalle rimanenze, dai crediti, dalle attività finanziarie non immobilizzate e dalle disponibilità liquide) e dai ratei e risconti attivi.

Anche il prospetto del passivo si sviluppa in senso verticale con una serie di classi definite secondo un criterio diverso da quello adottato per l'attivo, dato che non viene considerato il grado di esigibilità della passività (velocità di estinzione della posta riclassificata in passività a breve, medio e lungo termine) ma la natura stessa dell'elemento. Per questo motivo sono indicati in progressione il patrimonio netto, i conferimenti, i debiti e, come voce di chiusura, i ratei ed i risconti passivi. La differenza tra attivo e passivo

mostra il patrimonio netto, e quindi la ricchezza netta dell'ente locale. Quest'ultimo importo ha assunto un valore positivo (eccedenza dell'attivo sul passivo) e denota, quindi, una situazione di equilibrio.

Il prospetto è stato predisposto considerando i dati l'ultimo rendiconto disponibile illustra la situazione dello Stato Patrimoniale.

La situazione, come più sotto riportata e sulla base alle informazioni al momento disponibili, non richiede alcun intervento correttivo urgente, tale quindi da alterare il normale processo di programmazione del nuovo bilancio.

Ulteriori valutazioni d'insieme, con l'adozione dei possibili provvedimenti migliorativi, saranno riformulate solo in seguito all'esito del normale svolgimento dell'attività di monitoraggio e controllo sulla gestione.

Attivo Patrimoniale 2018	
Denominazione	Importo
Immobilizzazioni immateriali	450.607,10
Immobilizzazioni materiali	77.020.887,94
Immobilizzazioni finanziarie	1.607.563,41
Rimanenze	0,00
Crediti	26.709.304,47
Attività finanziarie non immobilizzate	0,00
Disponibilità liquide	2.241.153,21
Ratei e risconti attivi	10.639,90

Passivo Patrimoniale 2018	
Denominazione	Importo
Patrimonio netto	50.611.347,95
Debiti	49.379.881,92
Ratei e risconti	8.048.926,16

Parametri di deficit strutturale

I parametri di deficit, meglio individuati come indicatori di sospetta situazione di deficitarietà strutturale, sono particolari indici previsti dal legislatore e applicati nei confronti di tutti gli enti locali. Il significato di questi valori è fornire un indizio che riveli la solidità delle finanze o l'assenza di una condizione di pre-dissesto. Per legge, infatti, sono strutturalmente deficitari gli enti che presentano gravi e incontrovertibili squilibri individuati dalla presenza di almeno la metà degli indici con un valore non coerente (fuori media) con il dato di riferimento.

Gli indicatori presi in considerazione, se difformi dal valore di riferimento, sono i seguenti: - valore negativo del risultato contabile di gestione (a);

- volume dei residui attivi di nuova formazione provenienti dalla gestione di competenza dei titoli I e III (b);
- ammontare dei residui attivi provenienti dalla gestione dei residui attivi di cui al titolo I e al titolo III rapportata agli accertamenti della gestione di competenza delle entrate dei medesimi titoli I e III (c);
- volume dei residui passivi provenienti dal titolo I rispetto gli impegni della medesima spesa corrente (d);
- esistenza di procedimenti di esecuzione forzata (e);
- spesa di personale rispetto al volume complessivo delle entrate correnti dei titoli I, II e III (f);
- debiti di finanziamento non assistiti da contribuzioni rispetto alle entrate correnti (g);
- consistenza debiti fuori bilancio riconosciuti nell'esercizio rispetto agli accertamenti delle entrate correnti (h);
- esistenza al 31 dicembre di anticipazioni di tesoreria non rimborsate rispetto alle entrate correnti (i); - alienazione di beni patrimoniali e/o avanzo di amministrazione rispetto alla spesa corrente movimentati in seguito all'operazione di salvaguardia degli equilibri di bilancio (l).

La situazione di deficitarietà strutturale, se presente, può ridurre i margini discrezionali richiesti per formare il nuovo bilancio. Il prospetto, allegato al Bilancio di Previsione è stato predisposto considerando i dati l'ultimo rendiconto approvato disponibile.

La situazione, come più sotto riportata e sulla base alle informazioni al momento disponibili, non richiede alcun intervento correttivo urgente, tale quindi da alterare il normale processo di programmazione del nuovo bilancio.

L'ente nel rendiconto 2018, non rispetta tutti i parametri di riscontro della situazione di deficitarietà strutturale pubblicati con decreto del Ministero dell'Interno del 18/02/2013, come da prospetto allegato al rendiconto rileva 1 parametro su dieci .

Situazione contabile del nuovo Bilancio

Equilibri finanziari e principi contabili

Il sistema articolato del bilancio identifica gli obiettivi, destina le risorse nel rispetto del pareggio generale tra risorse attribuite (entrate) e relativi impieghi (uscite) e separa, infine, la destinazione della spesa in quattro diverse tipologie: la gestione corrente, gli interventi negli investimenti, l'utilizzo dei movimenti di fondi e la registrazione dei servizi per conto di terzi.

Partendo da queste linee conduttrici, i nuovi documenti sono stati predisposti rispettando le norme che impongono il pareggio tra gli stanziamenti complessivi in termini di competenza e cassa, quest'ultima relativa al solo primo anno del triennio. Questa corrispondenza è stata ottenuta attraverso la rigorosa valutazione sia dei principali flussi di risorse in entrata che delle corrispondenti previsioni di spesa (rispetto del principio n.15 - Equilibrio di bilancio).

Gli stanziamenti del bilancio, avendo carattere autorizzatorio ed identificando il limite per l'assunzione degli impegni durante la gestione, sono stati dimensionati in modo da garantire l'imputazione delle obbligazioni, sia attive che passive, nei rispettivi esercizi. Le corrispondenti previsioni tengono conto del fatto che, per obbligo di legge, le obbligazioni giuridicamente perfezionate devono essere imputate nell'esercizio in cui l'obbligazione andrà poi a scadere (rispetto del principio n.16 - Competenza finanziaria).

Nel predisporre i documenti non si è ignorato che i prospetti ufficiali esprimono anche la dimensione finanziaria di fatti economici valutati in via preventiva. La scomposizione del bilancio nelle previsioni dei singoli capitoli (Peg), pertanto, sarà formulata in modo da considerare che la rilevazione contabile dei fatti di gestione dovrà poi analizzare anche l'aspetto economico dei movimenti (rispetto del principio n.17 - Competenza economica).

Le previsioni sui primi due anni sono state quantificate, ove possibile, partendo dalle corrispondenti poste già comprese nel secondo e nel terzo anno dell'ultimo documento di programmazione triennale, ripreso nella sua versione più aggiornata, e procedendo poi a riformulare gli stanziamenti sulla scorta delle esigenze attuali e secondo le regole contabili in vigore. Per quanto riguarda infine il controllo sulla veridicità delle previsioni di entrata e la compatibilità delle previsioni di spesa avanzate dai servizi, di competenza del responsabile finanziario e finalizzato alla possibile iscrizione di queste poste negli stanziamenti di bilancio, si da atto che la verifica è stata effettuata tenendo conto delle informazioni al momento disponibili.

Questa situazione di iniziale equilibrio tra entrate e uscite sarà poi oggetto di un costante monitoraggio tecnico in modo da garantire che durante la gestione, come nelle variazioni di bilancio, vengano conservati gli equilibri di bilancio e mantenuta la copertura delle spese correnti e il finanziamento degli investimenti.

Composizione ed equilibrio del bilancio corrente

Il bilancio è stato costruito distinguendo la parte corrente dagli investimenti, proprio in considerazione della diversa natura e funzione dei due ambiti d'azione. In particolare, nel configurare il bilancio corrente, composto dalle entrate e uscite destinate a garantire il funzionamento dell'ente, è stata rispettata la regola che impone il pareggio, in termini di competenza, delle spese previste in ciascun anno con altrettante risorse di entrata. Questo effetto è stato ottenuto senza applicare il risultato di amministrazione presunto per casistiche che non fossero riconducibili all'impiego delle quote accantonata o vincolata dello stesso avanzo. Sussiste, infatti, il divieto di utilizzare il risultato presunto per finanziare il bilancio corrente, ipotesi invece ammessa, seppure con restrizioni, solo dopo l'approvazione del rendiconto.

Per attribuire gli importi ai rispettivi esercizi è stato seguito il criterio della competenza potenziata il quale prescrive che le entrate e le uscite correnti siano imputate negli esercizi in cui andranno a scadere le singole obbligazioni attive o passive. Partendo da questa premessa, gli stanziamenti sono allocati negli anni in cui si verificherà questa condizione e rispettando, quando le informazioni disponibili sulle uscite lo consentivano, la progressione temporale nell'esecuzione delle forniture oppure, in via generale, i tempi di prevista maturazione dei debiti esigibili.

In particolare, i criteri di massima adottati per imputare la spesa corrente sono stati i seguenti:

- lo stanziamento è collocato nel medesimo esercizio solo se è previsto che l'obbligazione passiva, sorta con il perfezionamento del procedimento amministrativo, diventerà interamente esigibile nello stesso anno;
- sempre nelle situazioni appena descritte, la parte di spesa che si prevede sarà realizzata in ciascun anno, facendo così nascere per lo stesso importo un'obbligazione esigibile, è attribuita al programma di parte corrente di quello stesso esercizio.

Il criterio di imputazione riferito alla gestione corrente è talvolta soggetto a specifiche deroghe previste dalla legge o introdotte dai principi contabili; questi aspetti particolari saranno affrontati nella sezione della Nota che descrive i criteri di valutazione delle entrate e poi, in argomento separato, quelli relativi alle uscite.

L'importo di euro 40.000 di entrate in conto capitale destinate al ripiano del bilancio corrente rappresenta rimborsi degli oneri di urbanizzazione;

L'importo di euro 200.000,000 rappresenta entrate da accensione anticipate di prestiti destinate alle anticipazioni per gli abbattimenti.

EQUILIBRI DI BILANCIO
(solo per gli Enti locali)[3]

EQUILIBRIO ECONOMICO-FINANZIARIO			2020	2021	2022
Fondo di cassa all'inizio dell'esercizio		1275044,34			
A) Fondo pluriennale vincolato di entrata per spese correnti	(+)				
AA) Recupero disavanzo di amministrazione esercizio precedente	(-)		0,00	0,00	0,00
B) Entrate Titoli 1.00 - 2.00 - 3.00 *di cui per estinzione anticipata di prestiti*	(+)		24 321.517,35 0,00	24 373 947,45 0,00	24 452.798,38 0,00
C) Entrate Titolo 4.02.06 - Contributi agli investimenti direttamente destinati al rimborso dei prestiti da amministrazioni pubbliche	(+)		86 342,58	86 342,58	86.342,58
D) Spese Titolo 1.00 - Spese correnti *di cui:* *fondo pluriennale vincolato* *fondo crediti di dubbia esigibilità*	(-)		23 353 360,07 0,00 4 915.337,82	23 380 559,64 0,00 5 174 039,81	23.432.509,79 0,00 5.174 039,81
E) Spese Titolo 2.04 - Altri trasferimenti in conto capitale	(-)		40 000,00	40.000,00	40.000,00
F) Spese Titolo 4.00 - Quote di capitale ammortamento dei mutui e prestiti obbligazionari *di cui per estinzione anticipata di prestiti* di cui Fondo anticipazioni di liquidità	(-)		1 072.749,86 200 000,00 0,00	1 097.980,39 200 000,00 0,00	1.124.882,17 200.000,00 0,00
G) Somma finale (G=A-AA+B+C-D-E-F)			-58.250,00	-58.250,00	-58.250,00
ALTRE POSTE DIFFERENZIALI, PER ECCEZIONI PREVISTE DA NORME DI LEGGE E DA PRINCIPI CONTABILI, CHE HANNO EFFETTO SULL'EQUILIBRIO EX ARTICOLO 162, COMMA 6, DEL TESTO UNICO DELLE LEGGI SULL'ORDINAMENTO DEGLI ENTI LOCALI					
H) Utilizzo risultato di amministrazione presunto per spese correnti[7] *di cui per estinzione anticipata di prestiti*	(+)		1,00 0,00	-	-
I) Entrate di parte capitale destinate a spese correnti in base a specifiche disposizioni di legge o dei principi contabili *di cui per estinzione anticipata di prestiti*	(+)		40 000,00 1,00	40 000,00 0,00	40 000,00 0,00
L) Entrate di parte corrente destinate a spese di investimento in base a specifiche disposizioni di legge o dei principi contabili	(-)		181 750,00	181 750,00	181 750,00
M) Entrate da accensione di prestiti destinate a estinzione anticipata dei prestiti	(+)		200 000,00	200.000,00	200.000,00
EQUILIBRIO DI PARTE CORRENTE[3] O=G+H+I-L+M			0,00	0,00	0,00

Composizione ed equilibrio del bilancio investimenti

Anche le poste del bilancio degli investimenti sono state separate da quelle di parte corrente, e ciò al fine di garantire l'autonomo finanziamento di questi due comparti, così diversi per origine e finalità. Il bilancio degli interventi in conto capitale si compone dalle entrate e uscite destinate a finanziare l'acquisto, la fornitura o la costruzione di beni o servizi di natura durevole. In tale ambito, è stata rispettata la regola che impone la completa copertura, in termini di stanziamento, delle spese previste con altrettante risorse in entrata.

Le spese di investimento, una volta ottenuto il finanziamento, saranno poi registrate negli anni in cui andranno a scadere le singole obbligazioni passive derivanti dal rispettivo contratto o convenzione. Le uscite in conto capitale, di norma, diventano impegnabili solo nell'esercizio in cui è esigibile la corrispondente spesa (principio della competenza potenziata).

I criteri generali seguiti per imputare la spesa di investimento sono i seguenti:

- l'intero stanziamento è collocato nel medesimo esercizio solo se è previsto che l'obbligazione passiva, sorta con la chiusura del procedimento amministrativo, diventerà interamente esigibile nello stesso anno;
- sempre nella stessa ipotesi e salvo eccezioni previste dalla norma, la parte di spesa che si prevede sarà realizzata in ciascun esercizio, facendo così nascere per lo stesso importo un'obbligazione esigibile, è stata attribuita al programma di parte investimento di quello stesso anno.

I criteri generali riferiti agli investimenti, in particolari casi, sono soggetti a specifiche deroghe previste dalla legge o introdotte dai principi contabili.

L'importo di euro 181.750,00. di entrate di parte corrente destinate a spese del titolo secondo di investimento sono costituite da proventi derivanti dalle violazioni del codice della strada per l'importo di euro 166.000,00, per € 15.000,00 si tratta di acquisti in conto capitale finanziati con i proventi della TARI in quanto rientranti nel PEF dei rifiuti, per € 750,00 trattasi di contributo SGATE che finanzia spesa di investimento relativa al servizio di riferimento.

P) Utilizzo risultato di amministrazione presunto per spese di investimento [3]	(+)		0,00		
Q) Fondo pluriennale vincolato di entrata per spese in conto capitale	(+)		0,00	0,00	0,00
R) Entrate Titoli 4.00-5.00-6.00	(+)		181.535.600,43	155.163.802,61	19.882.388,02
C) Entrate Titolo 4.02.06 - Contributi agli investimenti direttamente destinati al rimborso dei prestiti da amministrazioni pubbliche	(-)		86.342,58	86.342,58	86.342,58
I) Entrate di parte capitale destinate a spese correnti in base a specifiche disposizioni di legge o dei principi contabili	(-)		40.000,00	40.000,00	40.000,00
S1) Entrate Titolo 5.02 per Riscossione crediti di breve termine	(-)		0,00	0,00	0,00
S2) Entrate Titolo 5.03 per Riscossione crediti di medio-lungo termine	(-)		0,00	0,00	0,00
T) Entrate Titolo 5.04 relative a Altre entrate per riduzioni di attività finanziaria	(-)		0,00	0,00	0,00
L) Entrate di parte corrente destinate a spese di investimento in base a specifiche disposizioni di legge o dei principi contabili	(+)		181.750,00	181.750,00	181.750,00
M) Entrate da accensione di prestiti destinate a estinzione anticipata dei prestiti	(-)		200.000,00	200.000,00	200.000,00
U) Spese Titolo 2.00 - Spese in conto capitale *di cui fondo pluriennale vincolato di spesa*	(-)		181.431.007,85 *0,00*	155.059.210,03 *0,00*	19.777.795,44 *0,00*
V) Spese Titolo 3.01 per Acquisizioni di attività finanziarie	(-)		0,00	0,00	0,00
E) Spese Titolo 2.04 - Altri trasferimenti in conto capitale	(+)		40000,00	40000,00	40000,00
EQUILIBRIO DI PARTE CAPITALE Z = P+Q+R-C-I-S1-S2-T+L-M-U-V+E			0,00	0,00	0,00
S1) Entrate Titolo 5.02 per Riscossione crediti di breve termine	(+)		0,00	0,00	0,00
S2) Entrate Titolo 5.03 per Riscossione crediti di medio-lungo termine	(+)		0,00	0,00	0,00
T) Entrate Titolo 5.04 relative a Altre entrate per riduzioni di attività finanziaria	(+)		0,00	0,00	0,00
X1) Spese Titolo 3.02 per Concessione crediti di breve termine	(-)		0,00	0,00	0,00
X2) Spese Titolo 3.03 per Concessione crediti di medio-lungo termine	(-)		0,00	0,00	0,00
Y) Spese Titolo 3.04 per Altre spese per acquisizioni di attività finanziarie	(-)		0,00	0,00	0,00
EQUILIBRIO FINALE W = O+Z+S1+S2+T-X1-X2-Y			0,00	0,00	0,00

Saldo corrente ai fini della copertura degli investimenti pluriennali [4]:				
Equilibrio di parte corrente (O)		0,00	0,00	0,00
Utilizzo risultato di amministrazione per il finanziamento di spese correnti (H)	(-)	0,00		
Equilibrio di parte corrente ai fini della copertura degli investimenti plurien.		0,00	0,00	0,00

Previsioni di cassa

Il documento contabile è stato redatto in termini di competenza e di cassa solo per il primo anno del triennio, mentre le previsioni dei due esercizi successivi hanno interessato la sola competenza. Per quanto riguarda gli importi effettivamente stanziati, le previsioni sui flussi monetari sono state stimate considerando l'andamento prevedibile degli incassi e dei pagamenti. Dal punto di vista prettamente contabile, le entrate che negli esercizi precedenti a quello di introduzione dei nuovi principi contabili erano state accertate per cassa, in luogo del criterio di competenza, sono state previste continuando ad applicare l'originario criterio, e questo fino al loro esaurimento. Fino a quel momento, pertanto, la previsione di competenza e quella di cassa di queste poste particolari continuerà a coincidere, salvo l'abbandono anticipato di questo criterio in deroga.

Per quanto riguarda la gestione dei movimenti di cassa, tutti i movimenti relativi agli incassi e pagamenti saranno registrati, oltre che nelle scritture contabili dell'ente, anche nella contabilità del tesoriere, su cui per altro grava l'obbligo di tenere aggiornato il giornale di cassa e di conservare i corrispondenti documenti o flussi informatici giustificativi.

Il prospetto riporta la situazione complessiva che evidenzia il pareggio obbligatorio relativo alle previsioni di competenza ed integrato con l'indicazione dei flussi di cassa previsti (incassi e pagamenti).

PREVISIONI DI CASSA ENTRATE PER TITOLI		
		PREVISIONI DI CASSA ANNO 2020
	Fondo di Cassa all'1/1/esercizio di riferimento	1.275.044,34
1	Entrate correnti di natura tributaria, contributiva e perequativa	8.540.864,92
2	Trasferimenti correnti	384.724,30
3	Entrate extratributarie	3.832.390,92
4	Entrate in conto capitale	120.239.909,00
5	Entrate da riduzione di attività finanziarie	
6	Accensione prestiti	7.442.000,00
7	Anticipazioni da istituto tesoriere/cassiere	6.677.459,81
9	Entrate per conto terzi e partite di giro	49.896.911,25
	TOTALE TITOLI	197.014.260,20
	TOTALE GENERALE ENTRATE	198.289.304,54

PREVISIONI DI CASSA DELLE SPESE PER TITOLI		
		PREVISIONI DI CASSA ANNO 2020
1	Spese correnti	18.025.758,39
2	Spese in conto capitale	122.034.726,85
3	Spese per incremento attività finanziarie	
4	Rmborso di prestiti	1.072.749,86
5	Chiusura anticipazioni di istiutto tesoriere/cassiere	6.677.459,81
7	Spese per conto terzi e partite di giro	49.896.911,25
	TOTALE TITOLI	197.707.606,16
	SALDO DI CASSA	581.698,38

Aspetti della gestione con elevato grado di rigidità

Rilevanza e significatività di taluni fenomeni

I documenti ufficiali, e in particolare le relazioni esplicative, forniscono informazioni che sono utili anche per il processo decisionale, in grado quindi di influenzare le scelte degli utilizzatori per aiutarli a valutare gli eventi passati, presenti o futuri (significatività). In coerenza con questo approccio, è stato fatto uno sforzo affinché le informazioni di natura o contenuto rilevante, la cui omissione o errata presentazione avrebbe potuto influenzare le decisioni degli utilizzatori, avessero nel sistema di bilancio, e in particolare nella Nota integrativa, la giusta e necessaria visibilità (rilevanza).

Si è cercato inoltre di dare maggior peso alle informazioni relative a poste con dimensione quantitativa e qualitativa rilevante, quest'ultima valutata sia in rapporto ai valori complessivi del bilancio che all'importanza strategica del fenomeno (rispetto del principio n.6 - Significatività e rilevanza).

Per quanto riguarda quest'ultimo aspetto, è stata prestata particolare attenzione ai fattori che manifestano un elevato grado di rigidità, individuando nel costo del personale, nel livello complessivo dell'indebitamento, nell'esposizione netta per interessi passivi, nel possesso di partecipazioni in società e nella disponibilità di enti strumentali, le dinamiche su cui è opportuno sviluppare un approfondimento. Si tratta di fenomeni che hanno un impatto strutturale nella complessa dinamica dell'equilibrio corrente, per cui la valutazione sul grado della loro sostenibilità nel tempo, tesa ad escludere il bisogno di interventi eccezionali che esulano dalla normale programmazione di bilancio, va ponderata e rientra, a pieno titolo, nel contenuto della Nota integrativa.

Costo e dinamica del personale

Nella pubblica amministrazione, la definizione degli obiettivi generali e dei programmi è affidata agli organi di governo di estrazione politica, mentre i dirigenti ed i responsabili dei servizi si occupano della gestione finanziaria, tecnica e amministrativa, compresa l'adozione degli atti che impegnano l'ente verso l'esterno.

Dal punto di vista operativo, l'attività è invece svolta da una struttura articolata e composta da personale di diversa qualifica e specializzazione. Con un'organizzazione come questa, comune a tutte le aziende che operano nel ramo dei servizi, il costo del fattore umano è prevalente rispetto all'acquisto degli altri mezzi di produzione.

La spesa per il personale, infatti, con la sua dimensione finanziaria consistente, è il principale fattore di rigidità del bilancio corrente dato che il margine di manovra nella gestione ordinaria si riduce quando il valore di questo parametro tende a crescere. Il costo totale degli stipendi (oneri diretti e indiretti) dipende dal numero e dall'inquadramento dei dipendenti assunti con contratto a tempo indeterminato ed a cui va sommata l'incidenza dell'eventuale quota degli impiegati con contratto a tempo determinato o altro rapporto di lavoro flessibile.

Con l'introduzione dell'obbligo di riduzione della spesa di personale disposto dall'art. 1 comma 557 della Legge 296/2006 il rispetto del valore medio del triennio 2011/2013 è pari ad € 3.334.077,36, considerando l'aggregato rilevante comprensivo dell'IRAP ed al netto delle componenti escluse (tra cui la spesa conseguente ai rinnovi contrattuali).

I vincoli disposti dall'art. 9, comma 28 del D.L. 78/2010 sulla spesa per personale a tempo determinato, con convenzioni o con contratti di collaborazione coordinata e continuativa il limite di riferimento da rispettare corrispondente alla spesa dell'anno 2009 pari ad euro 207.790,00 pari al 100 per cento della spesa sostenuta per le stesse finalità nel 2009 in quanto in regola con l'obbligo di riduzione delle spese di personale di cui ai commi 557 e 562 dell'articolo 1 della legge 27 dicembre 2006, n. 296, e successive modificazioni, nell'ambito delle risorse disponibili a legislazione vigente.

Sono in ogni caso escluse dalle limitazioni previste per le spese sostenute per le assunzioni a tempo determinato ai sensi dell'articolo 110, comma 1, del testo unico di cui al decreto legislativo 18 agosto 2000, n. 267.

La situazione, come riportata nel prospetto e sulla base delle informazioni al momento disponibili, rispetta i vincoli imposti dalle norme in materia di coordinamento della finanza pubblica.

	Media 2011/2013 2008 per enti non soggetti al patto	Previsione 2020	Previsione 2021	Previsione 2022
Spese macroaggregato 101	3.351.846,25	3.157.721,06	3.197.693,25	3.289.123,08
Spese macroaggregato 103	107.193,14	53.642,50	53.642,50	53.642,50
Irap macroaggregato 102	217.647,97	214.432,11	217.262,30	223.384,73
Altre spese: reiscrizioni imputate all'esercizio successivo		0,00	0,00	0,00
Altre spese: da specificare.....		0,00	0,00	0,00
Altre spese: da specificare.....		0,00	0,00	0,00
Altre spese: da specificare.....		0,00	0,00	0,00

Totale spese di personale (A)	3.676.687,36	3.425.795,67	3.468.598,05	3.566.150,31
(-) Componenti escluse (B)	342.610,00	443.182,19	389.690,63	389.690,63
(=) Componenti assoggettate al limite di spesa A-B	3.334.077,36	2.982.613,48	3.078.907,42	3.176.459,68
(ex art. 1, comma 557, legge n. 296/ 2006 o comma 562)				

Posti in servizio alla data del 12.12.2019

Categorie	Posti in dotazione organica	Posti in servizio
D	37	17
C	79	36
B3	6	1
B1	11	8

N.	TITOLARI	POSIZIONE ORGANIZZATIVA	SUPPLENTI
1	RINALDI ANTONIO	Responsabile Area P.O. - Affari Generali - Servizi Demografici - Ecologia e Ambiente - Sport -Turismo- Spettacolo - Informatica - Giudice di Pace	D'ANGELO MARIA LUIGIA
2	FARRO ANNA	Responsabile Area P.O. - Contabilità e Finanze - Società partecipate	D'AMORE ANDREA
3	PUGLIA GIOVANNI	Responsabile Area P.O. - Tributi - Affissioni e Pubblicità	RINALDI ANTONIO
4	DI FILIPPO GIUSEPPE	Responsabile Area P.O. - Personale - Economato - Supporto NIVC - Anticorruzione e Trasparenza - Collegio dei Revisori - Direzione Istituzione Poseidonia -	D'AMORE ANDREA
5	CERVO GELSOMINA	Responsabile Area P.O. – Pubblica Istruzione - Urp - Attività produttive - SUAP - Istituzione Poseidonia	D'ANGELO MARIA LUIGIA
6	ORRATI MARIA TERESA	Responsabile Area P.O. – Politiche sociali - Politiche Giovanili - Pari Opportunità - Albo delle Associazioni - Forum dei Giovani -	CERVO GELSOMINA
7	BARLOTTI MARIO	Responsabile Area P.O. - Autorizzazioni paesaggistiche - Trasporto Pubblico Locale	BELLO GIOVANNI VITO
8	FRANCO CHRISTIAN	Responsabile P.O. - Urbanistica - Edilizia privata - Demanio - Patrimonio – Inventario	BELLO GIOVANNI VITO
9	GRECO CARMINE	Responsabile Area P.O. - Servizi cimiteriali - Protezione civile - Pubblica Illuminazione - Espropi - Sicurezza sui luoghi di lavoro - Area P.I.P	BELLO GIOVANNI VITO
10	BELLO GIOVANNI VITO	Responsabile Area P.O. - Lavori pubblici - Servizi idrici integrati - Manutenzioni -	GRECO CARMINE
11	GRIMALDI EMILIO	Responsabile Area P.O. - Avvocatura comunale	CARPINELLI RAFFAELE
12	CARPINELLI RAFFAELE	Responsabile Area P.O. - Contenzioso	GRIMALDI EMILIO
13	CAROTENUTO NATALE	Responsabile Area P.O. - Polizia Locale	STRAFELLA SOFIA ANNA

Livello di indebitamento

La contrazione dei mutui, a partire dall'inizio dell'ammortamento e fino alla sua estinzione, comporta il pagamento delle quote annuali per interesse ed il rimborso progressivo del capitale. Questi importi

costituiscono, a tutti gli effetti, spese del bilancio corrente da finanziare con altrettante risorse. L'equilibrio corrente si fonda, infatti, sull'accostamento tra le entrate di parte corrente (tributi, trasferimenti correnti, extratributarie) con le uscite della stessa natura (spese correnti e rimborso di prestiti). Trattandosi di un onere che non può essere più modificato, salvo il ricorso a complesse e onerose operazioni di rinegoziazione del prestito, la relativa spesa genera un aumento nel tempo del grado di rigidità del bilancio.
Ne consegue che la politica del ricorso al credito, come modalità di possibile finanziamento delle opere pubbliche previste in bilancio, è stata attentamente ponderata nei suoi risvolti finanziari e contabili, e questo, anche in presenza di una residua disponibilità sul limite massimo degli interessi passivi per mutui e prestiti pagabili dall'ente. Questa analisi ha considerato sia la prospettiva di una possibile espansione futura del ricorso al credito che la valutazione dell'indebitamente in essere sull'attuale equilibrio di bilancio.
La situazione, come riportata nel prospetto recante le correzioni di errori materiali rispetto a quelli riportati nella delibera di G.C. 385 del 12.12.2019, e sulla base delle informazioni disponibili, non richiede interventi correttivi con carattere d'urgenza. I possibili provvedimenti migliorativi e/o correttivi saranno ponderati solo in seguito al normale svolgimento dell'attività di monitoraggio e controllo sulla gestione.

prospetto errato:

Anno	2018	2019	2020	2021	2022
Residuo debito (+)	20.778.422,97	20.733.112,05	21.226.132,17	20.367.216,92	19.483.071,33
Nuovi prestiti (+)	766.371,26	1.318.619,41	0,00	0,00	0,00
Prestiti rimborsati (-)	811.682,18	825.600,86	858.915,06	884.145,59	911.047,37
Estinzioni anticipate (-)	0,00	0,00	0,00	0,00	0,00

prospetto corretto

Residuo debito (+)	20.778.422,97	20.733.112,05	21.226.132,17	20.367.216,92	19.483.071,33
Nuovi prestiti (+)	766.371,26	1.318.619,41	0,00	0,00	0,00
Prestiti rimborsati (-)	811.682,18	825.600,86	858.915,06	884.145,59	911.047,37
Estinzioni anticipate (-)	0,00	0,00	0,00	0,00	0,00
Altre variazioni +/- (da sp	*-731.264,73*	*822.268,39*	*-0,19*	*0,00*	*0,00*
Totale fine anno	**19.910.845,37**	**21.226.132,17**	**20.367.216,92**	**19.483.071,33**	**18.572.023,96**

Esposizione per interessi passivi

Il livello di indebitamento è una componente importante della rigidità del bilancio, dato che gli esercizi futuri dovranno finanziare il maggior onere per il rimborso delle quote annue di interesse e capitale con le normali risorse correnti. L'ente può assumere nuovi mutui o accedere ad altre forme di finanziamento disponibili sul mercato del credito solo se rispetta, in via preventiva, i limiti massimi imposti dal legislatore. L'importo annuale degli interessi passivi, sommato a quello dei mutui, dei prestiti obbligazionari e delle garanzie prestate, infatti, non può superare un determinato valore percentuale delle risorse relative ai primi tre titoli delle entrate del rendiconto relativo al penultimo anno precedente a quello in cui viene prevista l'assunzione dei nuovi prestiti.
L'ammontare degli interessi passivi è conteggiato al netto dei corrispondenti contributi in conto interessi eventualmente ottenuti, dato che queste entrate riducono il peso dei nuovi interessi passivi sul corrispondente esercizio (costo economico netto). Anche in questo caso, come per l'indebitamento, l'approfondimento contabile che ha preceduto la stesura definitiva del bilancio ha considerato sia gli effetti di una possibile espansione del ricorso al credito che il peso degli interessi passivi netti sull'equilibrio finanziario.

La situazione, come riportata nel prospetto recante le correzioni di errori materiali rispetto a quelli riportati nella delibera di G.C. 385 del 12.12.2019 e sulla base delle informazioni al momento disponibili, non richiede alcun intervento correttivo con carattere d'urgenza. I possibili provvedimenti migliorativi e/o correttivi, frutto di nuove ed ulteriori valutazioni d'insieme, saranno ponderati ed eventualmente adottati solo in seguito al normale svolgimento dell'attività di monitoraggio e controllo sulla gestione.

Prospetto errato

Anno	2018	2019	2020	2021	2022
Oneri finanziari	615.724,25	633.716,24	582.250,00	555.945,75	528.783,33
Quota capitale	1.011.682,40	1.025.594,86	1.072.749,86	1.097.980,39	1.124.882,17
Totale fine anno	**1.627.406,65**	**1.659.311,10**	**1.654.999,86**	**1.653.926,14**	**1.653.665,50**

	2018	2019	2020	2021	2022
Interessi passivi	615.724,25	633.716,24	582.250,00	555.945,75	528.783,33
entrate correnti	19.668.865,32	19.668.865,32	24.321.517,35	24.373.947,45	24.452.798,38
% su entrate correnti	**3,13%**	**3,22%**	**2,39%**	**2,28%**	**2,16%**
Limite art. 204 TUEL	**10,00%**	**10,00%**	**10,00%**	**10,00%**	**10,00%**

Prospetto corretto

	2018	2019	2020	2021	2022
Interessi passivi	598.375,14	600.254,27	582.250,00	555.945,75	528.783,33
entrate correnti	18.158.340,40	20.032.379,44	20.032.379,44	20.032.379,44	20.032.379,44
% su entrate correnti	**3,30%**	**3,00%**	**2,91%**	**2,78%**	**2,64%**
Limite art. 204 TUEL	**10,00%**	**10,00%**	**10,00%**	**10,00%**	**10,00%**

Anno	2018	2019	2020	2021	2022
Oneri finanziari	598.375,14	600.254,27	582.250,00	555.945,75	528.783,33
Quota capitale	811.611,42	825.601,00	859.915,06	884.145,59	911.047,37
Totale fine anno	**1.409.986,56**	**1.425.855,27**	**1.442.165,06**	**1.440.091,34**	**1.439.830,70**

Gli interessi passive riportati nella su indicate tabella sono riferiti esclusivamente all'indebitamento contratto in essere.

Partecipazioni in società

La legge attribuisce all'ente la facoltà di gestire i servizi pubblici locali anche per mezzo di società private, direttamente costituite o partecipate, ed indica così un modulo alternativo di gestione rispetto alla classica azienda speciale. La forma societaria adottata, pertanto, al pari del possibile fine lucrativo che di per sé non è in contrapposizione con il perseguimento di uno scopo pubblico, non ha alcun peso per conferire o meno al soggetto operante la natura pubblica. Le modalità di gestione dei servizi sono quindi lasciati alla libera scelta della pubblica amministrazione, seppure nel rispetto di taluni vincoli dettati dall'esigenza di non operare una distorsione nella concorrenza di mercato. L'acquisizione di una partecipazione, d'altro canto, vincola l'ente per un periodo non breve che si estende oltre l'intervallo temporale previsto dall'attuale programmazione di bilancio. Per questa ragione, le valutazioni poste in sede di stesura della Nota integrativa hanno interessato anche le partecipazioni, con riferimento alla situazione in essere ed ai possibili effetti prodotti da un'espansione del fenomeno sugli equilibri finanziari. In questo ambito, è stata posta particolare attenzione all'eventuale presenza di ulteriori fabbisogni di risorse che possono avere origine dalla condizione economica o patrimoniale degli eventuali rapporti giuridici consolidati.

La situazione, sulla base delle informazioni al momento disponibili, non richiede alcun intervento correttivo con carattere d'urgenza. I possibili provvedimenti migliorativi e/o correttivi, frutto di nuove ed ulteriori valutazioni d'insieme, saranno ponderati ed eventualmente adottati solo in seguito al normale svolgimento dell'attività di monitoraggio e controllo sulla gestione.

Gruppo Amministrazione Pubblica (GAP)		
TIPOLOGIA ORGANISMI -ORGANISMI	Natura Giuridica	Quota partecipazione
ENTI STRUMENTALI CONTROLLATI		
Assenti		
ENTI STRUMENTALI PARTECIPATI		
Ente di Bacino Ambito Sele	Ambito	
SOCIETA' CONTROLLATE		
Assenti		
SOCIETA' PARTECIPATE		
CST Sistemi Sud srl	S.R.L	27,70%
Patto Magna Graecias.c.a.r.l	S.C.R.L	16,26%
Sele Calore Multiservizi srl	S.R.L	68,23%
Asmel Consortile s.c.a.r.l	S.C.A.R.L	3,86%
Asis Salernitana Reti - Impianti	S.P.A	1,00%

Disponibilità di enti strumentali

L'azienda speciale ha natura di ente pubblico economico strumentale, provvisto di autonomia imprenditoriale, che tende alla copertura dei costi di esercizio con la remunerazione dei fattori produttivi impiegati. L'azienda è istituzionalmente dipendente dall'ente, a cui si lega con vincoli assai stretti e relativi alla formazione degli organi, agli indirizzi, ai controlli ed alla vigilanza, al punto da costituire un elemento del sistema amministrativo facente capo all'ente territoriale. La personalità giuridica non trasforma l'azienda speciale in un soggetto privato ma solo la configura come un nuovo centro di imputazione dei rapporti giuridici, distinto dall'ente proprietario, e con una propria autonomia decisionale. Si tratta, pertanto, di organi strumentali collegati all'ente che le ha costituite e con gli stessi limiti posti al possibile svolgimento dell'attività al di fuori del territorio di appartenenza. Al pari delle partecipazioni in società, la costituzione di un'entità giuridica strumentale vincola l'ente per un periodo non breve che si estende oltre l'intervallo temporale previsto dall'attuale programmazione. In presenza di rapporti giuridici di questa natura, pertanto, le valutazioni che accompagnano la stesura della Nota integrativa ricalcano quanto già descritto per le partecipazioni.

La situazione, come riportata nel prospetto e sulla base delle informazioni al momento disponibili, non richiede alcun intervento correttivo con carattere d'urgenza. I possibili provvedimenti migliorativi e/o correttivi, frutto di nuove ed ulteriori valutazioni d'insieme, saranno ponderati ed eventualmente adottati solo in seguito al normale svolgimento dell'attività di monitoraggio e controllo sulla gestione.

Gruppo Amministrazione Pubblica (GAP)		
TIPOLOGIA ORGANISMI -ORGANISMI	Natura Giuridica	Quota partecipazione
ORGANISMI STRUMENTALI		
Istituzione Poseidonia	Istituzione	100,00%
Azienda Speciale Paistom	Azienda Speciale	100,00%
Consorzio Farmaceutico(CFI)	Consorzio	16,67%
Consorzio di Bonifica Sinistra Sele	Consorzio	0
Consorzio Ortofrutticolo Paestum	Consorzio	12,85%
Consorzio Comuni Bacino SA2	S.C.A.R.L	4,770%
Consorzio Asmez	Consorzio	3,86%
Piano di Zona sociale S7	PDZ	0.00%

L'Ente ha una dotazione organica complessiva di 133 posti attualmente quelli ricoperti solo sono solo 62 per cui quelli vacanti ammontano a 73.

Pertanto l'Ente al fine di provvedere all'espletamento dei servizi istituzionali dell'Ente in economia provvederà anche per l'anno 2020 ad esternalizzare all'Azienda Speciale Paistom i seguenti servizi:

B - Servizi manutenzione e pulizie edifici comunali;

C - Servizio manutenzione ordinaria strade, cunette, idrico e fognario;

D - Servizio manutenzione ordinaria segnaletica stradale;

E - Servizio manutenzione ordinaria cunette –verde con raccolta e smaltimento;

F - Servizio manutenzione ordinaria cimitero;

G - Servizio acquedotto Capoluogo e manutenzione e lettura contatori;

H - Servizio allestimento palco e sedie;

I - Servizio manutenzione banca dati informatica e supporto uffici;

L - Servizio gestione e manutenzione e pompe sollevamento;

M - Servizio gestione e manutenzione isola ecologica;

N - Servizio manutenzione aree demaniali e spiagge pubbliche;

P - Servizio manutenzione straordinaria territorio;

I servizi di gestione ed assistenza informatica dei software gestionali in uso presso l'Ente sono esternalizzati alla società in house CST Sistemi Sud srl oggetto di un Progetto di Riuso Simel finanziato con fondi regionali del valore di circa € 800.000,00 .

Costo dei principali servizi offerti al cittadino

La legge sostiene la potestà impositiva autonoma nel campo tariffario, garantendo così che le tasse, i diritti, le tariffe ed i corrispettivi sui servizi di propria competenza restino ancorati al territorio e ai cittadini che li hanno corrisposti. In questo ambito l'ente è tenuto a richiedere agli effettivi beneficiari del servizio una contribuzione, anche a carattere non generalizzato, ad eccezione delle prestazioni gratuite per legge.

A seconda della natura del servizio esiste una diversa articolazione della tariffa ed un sistema selettivo di abbattimento del costo per il cittadino utente.

Nel campo specifico dei servizi a domanda individuale, nella sessione che precede ed accompagna la formazione del bilancio è stata già definita la misura percentuale dei costi complessivi di tutti i servizi che sarà finanziata da tariffe e contribuzioni. Le scelte di politica tariffaria, infatti, rientrano nell'ambito decisionale già richiamato nei principali documenti di programmazione. Nel contesto e nelle finalità in cui si inserisce la Nota integrativa, pertanto, ci si limita a riepilogare la situazione economico e finanziaria complessiva dei servizi per confermare che l'obbligo di individuare le tariffe e calcolare il grado di copertura dei servizi a domanda individuale, se applicabile nel contesto di questo bilancio, è già stato oggetto si specifico provvedimento.

Con la medesima prospettiva sono stati anche valutati i risvolti finanziari di queste attività svolte in economia ed a favore del singolo cittadino. Particolare attenzione è stata data all'eventuale presenza di sopraggiunte prescrizioni normative o di ulteriori vincoli negli acquisti di beni o servizi che potessero avere effetti negativi sul normale svolgimento delle attività oppure, più in generale, sugli equilibri contabili o di bilancio.

La situazione, come riportata nel prospetto e sulla base delle informazioni al momento disponibili, non richiede alcun intervento correttivo con carattere d'urgenza. I possibili provvedimenti migliorativi e/o correttivi, frutto di nuove ed ulteriori valutazioni d'insieme, saranno ponderati ed eventualmente adottati solo in seguito al normale svolgimento dell'attività di monitoraggio e controllo sulla gestione.

SERVIZIO PRODUTTIVO

DEPURAZIONE E FOGNATURA	Anno 2020			
DESCRIZIONE	Capitolo	Importo	Capitolo	Importo
CANONE FOGNATURA E DEPURAZIONE CAPACCIO SCALO	3102	700.000,00		
CANONE FOGNATURA E DEPURAZIONE CAPACCIO CAPOLUOGO	3106	40.000,00		
RETRIBUZIONE PERSONALE UFFICIO TRIBUTI			10140101	15.000,00
SPESE PER BOLLETAZIONE			10140322	5.000,00
SPESE PER ACCERTAMENTO NOTIFICA E TRASMISSIONE			10140302	15.000,00
MANUTENZIONE CANALI			10940209	1.000,00
SPESE MATERIALE DI CONSUMO DEPURATORE			10940210	25.000,00
CANCELLERIA			10940216	500,00
ENERGIA ELETTRICA			10940308	370.000,00
UTENZA ACQUA IMPIANTO DI DEPURAZIONE			10940312	1.600,00
MANUTENZIONE CANALI E FOSSI			10940316	1.000,00
MANUTENZIONI ORDINARIE RETE FOGNARIA - IMPIANTI DI SOLLEVAMENTO			10940319	3.000,00
SMALTIMENTO ED ESPURGO DEPURATORE			10940321	180.000,00
INTERVENTI IMPREVISTI ED IMPREVEDIBILI			10940322	1.000,00
TELECONTROLLO DEPURATORE VAROLATO			10940329	1.380,00
ANALISI ACQUE ARPAC			10940323	9.050,00
GESTIONE DEPURATORE AZ. PAISTOM			10940504	124.890,89
TOTALI		740.000,00		753.420,89

PERCENTUALE DI COPERTURA DEI COSTI :

ENTRATE 740.000,00
USCITE 753.420,89

98,22

COMUNE DI CAPACCIO PAESTUM
Provincia di Salerno

SERVIZIO PRODUTTIVO

SERVIZIO IDRICO	ANNO 2020			
DESCRIZIONE	Capitolo	Importo	Capitolo	Importo
PROVENTI CAPOLUOGO	3100	65.000,00		
SPESE PER ACCERTAMENTO E NOTIFICA			10140302	15.000,00
SPESE DI FUNZIONAMENTO			10940202	1.000,00
CARBURANTE SERVIZIO IDRICO			10940204	960,00
ACQUISTO IPOCLORITO			10940221	1.000,00
BAGNI PUBBLICI			10940310	100,00
UTENZA TELEFONICA			10940311	1.000,00
ENERGIA ELETTRICA SERVIZIO IDRICO			10940313	2.200,00
SPESE PER LA PROVVISTA D'ACQUA			10940315	45.000,00
ANALISI ACQUA POTABILE			10940317	2.500,00
MANUTENZIONE ACQUEDOTTO CAPACCIO CAPOLUOGO			10940327	1.800,00
TELECONTROLLO SERVIZIO IDRICO			10940328	850,00
PROVVISTA ACQUA POTABILE CONSORZIO			10940333	47.000,00
PARTECIPAZIONE AMBITO SELE			10940502	20.304,15
MANUTENZIONE ACQUEDOTTO - AZ. PAISTOM			10940503	32.337,60
TASSA DI CIRCOLAZIONE SERVIZIO IDRICO			10940701	300,00
TOTALI		65.000,00		171.351,75

PERCENTUALE DI COPERTURA DEI COSTI :

ENTRATE 65.000,00
USCITE 171.351,75

37,93

SERVIZIO A DOMANDA INDIVIDUALE

MENSA SCOLASTICA:	ANNO 2020			
DESCRIZIONE	Capitolo	Importo	Capitolo	Importo
CONTRIBUTI STATO - INSEGNANTI	2070	20.339,68		
PROVENTI MENSA SCOLASTICA ALUNNI	3080	64.229,79		
REFEZIONE- SCODELLAMENTO			10450304	22.000,00
REFEZIONE SCOLASTICA			10450328	219.061,00
TOTALI		84.569,47		241.061,00

PERCENTUALE DI COPERTURA DEI COSTI :

ENTRATE 84.569,47
USCITE 241.061,00

35,08

SERVIZIO A DOMANDA INDIVIDUALE

PROVENTI PARCHEGGI:	ANNO 2020			
DESCRIZIONE	Capitolo	Importo	Capitolo	Importo
PROVENTI PARCHEGGI ZONA MARE	3111	200.000,00		
PROVENTI PARCHEGGI	3112	150.000,00		
SPESE ECONOMALI GESTIONE PARCHEGGI			10150337	1000,00
ENERGIA ELETTRICA			10810314	2.300,00
AZIENDA SPECIALE PAISTOM SUPPORTO PATRIMONIO			11150506	30.000,00
FITTO AREE ATTREZZATE			10810401	10.621,54
MOBILITA' E PARCHEGGIO			10810502	2.000,00
PUBBLICA ILLUMINAZIONE			10820304	50.000,00
AZIENDA SPECIALE PAISTOM SEGNALETICA			10810503	50.000,00
MANUTENZIONI STRADE			10810501	60.000,00
AZIENDA SPECIALE PAISTOM - SUPPORTO MANUTENZIONE			10160503	97.812,00
RETRIBUZIONE PERSONALE DI RUOLO VVUU			10310101	59.511,50
ONERI RIFLESSI VVUU			10310105	16.495,94
IRAP VVUU			10310702	5.058,46
UTENZA IDRICA PARCHEGGI			10810312	150,00
TOTALI		350.000,00		384.949,44

PERCENTUALE DI COPERTURA DEI COSTI :

ENTRATE 350.000,00
USCITE 384.949,44

90,92

SERVIZIO A DOMANDA INDIVIDUALE

SOGGIORNO CLIMATICO ANZIANI	ANNO 2020			
DESCRIZIONE	Capitolo	Importo	Capitolo	Importo
SOGGIORNO CLIMATICO ANZIANI	3351	7.000,00		
SPESA PER SOGGIORNO CLIMATICO ANZIANI			11040304	17.000,00
TOTALI		7.000,00		17.000,00

PERCENTUALE DI COPERTURA DEI COSTI :

ENTRATE 7.000,00
USCITE 17.000,00

41,18

SERVIZIO A DOMANDA INDIVIDUALE

IMPIANTI SPORTIVI	ANNO 2020			
DESCRIZIONE	Capitolo	Importo	Capitolo	Importo
GAS	10620308	2.800,00		
SPESE VARIE PER IMPIANTI SPORTIVI	10620202	3.000,00		
UTENZA IDRICA	10620304	1.120,67		
PULIZIA PALESTRA	10450326	800,00		
UTENZA ELETTRICA	10620303	30.000,00		
AZIENDA SPECIALE PAISTOM SUPPORTO UFFICIO	10720519	10.000,00		
PROVENTI IMPIANTI SPORTIVI			3266	10.000,00
TOTALI		47.720,67		10.000,00

PERCENTUALE DI COPERTURA DEI COSTI :

ENTRATE 10.000,00
USCITE 47.720,67

20,96

SERVIZIO A DOMANDA INDIVIDUALE

LOCALI COMUNALI	ANNO 2020			
DESCRIZIONE	Capitolo	Importo	Capitolo	Importo
PULIZIE IMMOBILI	10150501	30.000,00		
MANUTENZIONE ORDINARIA	10710306	1.000,00		
AZIENDA SPECIALE PAISTOM SUPPORTO PATRIMONIO	11150506	10.000,00		
AZIENDA SPECIALE PAISTOM SUPPORTO ALLESTIMENTI	10720519	1.000,00		
UTENZA ENERGIA ELETTRICA	11040347	1.500,00		
UTENZA ENERGIA ELETTRICA	10930325	1.500,00		
PROVENTI LOCALI COMUNALI			3267	5.000,00
TOTALI		45.000,00		5.000,00

PERCENTUALE DI COPERTURA DEI COSTI :

ENTRATE 5.000,00
USCITE 45.000,00

11,11

Aspetti finanziari o patrimoniali monitorati

Monitoraggio di fenomeni comparabili nel tempo

La costruzione del bilancio di previsione è un processo articolato che coinvolge tutti i soggetti che, a vario titolo e con diversa provenienza, interagiscono con l'amministrazione in carica. Il risultato di questo confronto è rappresentato dal complesso dei documenti previsti dalla normativa contabile, predisposti dall'ente nel rispetto dei principi a carattere generale.

In particolare, gli stanziamenti del bilancio con valenza triennale e la descrizione dei corrispondenti obiettivi

sono strutturati in modo da garantire un grado di coerenza interna tale da assicurare un nesso logico fra la programmazione attuale ed i futuri atti di gestione. Si sono così creati i presupposti affinché questi ultimi, una volta adottati dall'ente, diventino strumentali al perseguimento dei medesimi obiettivi. Allo stesso tempo, pur in presenza di un quadro normativo della finanza locale non sufficientemente stabile e definito, si è cercata una connessione funzionale, e quindi un adeguato grado di coerenza esterna, tra le decisioni di bilancio dell'ente e le direttive strategiche emanate degli altri livelli di governo della pubblica amministrazione, sia territoriale che nazionale (rispetto del principio n.10 - Coerenza).

Le poste contabili sono state valutate in modo da favorire la comparabilità dei fenomeni nel medio periodo perché l'attività istituzionale, in tutte le sue espressioni, si sviluppa in modo duraturo nel tempo. Ne consegue che le valutazioni di bilancio, sia finanziarie che patrimoniali od economiche, sono state adottate secondo criteri di stima che dovranno poi essere conservati, con rare eccezioni, nel corso degli anni, in modo fa favorire la comparabilità dei fenomeni in un orizzonte temporale sufficientemente ampio.

L'eventuale cambiamento di criteri ormai consolidati, infatti, allontanerebbe l'ente da questo obiettivo, per cui la modifica nei criteri deve avere natura eccezionale e va adeguatamente motivata. L'eccezione a questa regola, ad esempio, si verifica in presenza di importanti cambiamenti nella formulazione dei principi contabili ormai consolidati, soprattutto se queste modifiche hanno natura o contenuto particolarmente rilevante (rispetto del principio n.11 - Costanza).

Nella prospettiva di agevolare la comparabilità delle informazioni nel tempo, per rendere così individuabili gli andamenti tendenziali, si è cercato, infine, di non stravolgere l'abituale modalità di rappresentazione dei fenomeni e di mantenere costanti, ove possibile, i criteri di valutazione adottati nel passato. L'eventuale cambiamento, giustificato da circostanze eccezionali per frequenza e natura, come nel caso di modifiche alle regole contabili, è stato messo in risalto nei singoli argomenti dalla Nota integrativa interessati dal fenomeno.

Una modifica nel criterio di valutazione o di imputazione delle previsioni di bilancio, come nell'accertamento dell'entrata o nell'impegno della spesa, infatti, rendono difficilmente comparabili i diversi esercizi rendendo molto difficoltoso, se non addirittura impossibile, l'analisi sulle tendenze che si sviluppano e si manifestano nell'arco del tempo (rispetto del principio n.12 - Comparabilità e verificabilità).

Questo approccio nasce anche dall'esigenza di concentrare l'attenzione su taluni fenomeni finanziari o patrimoniali che, per loro natura o contenuto, sono valutabili in una prospettiva corretta solo se restano confrontabili nel tempo. Si tratta, in particolare, del risultato di amministrazione presunto, dell'avanzo applicato in entrata o del disavanzo stanziato in uscita, della gestione contabile del fondo pluriennale vincolato, della composizione del fondo pluriennale vincolato, del fondo pluriennale applicato al bilancio, del fondo crediti di dubbia esigibilità, degli accantonamenti in fondi rischi e, solo se applicabili all'ente, dei vincoli previsti dal patto di stabilità interno.

La Nota integrativa riporta di seguito le considerazioni su ciascuno di questi aspetti

Risultato di amministrazione presunto o definitivo

Il risultato di amministrazione, presunto o definitivo, è stato calcolato e poi scomposto nelle singole componenti (fondi accantonati, vincolati, destinati agli investimenti, non vincolati), e ciò al fine di conservare l'eventuale vincolo di destinazione dei singoli elementi. Il margine di azione dell'ente nell'utilizzare il risultato di amministrazione dell'esercizio precedente, infatti, dipende essenzialmente da due fattori: l'esistenza o meno di una situazione definitiva che può, a sua volta, essere già stata formalizzata o meno.

A seconda dei casi, infatti, si può essere in presenza di un adempimento formalmente chiuso (rendiconto già approvato), di una situazione definita solo dal punto di vista tecnico ma non ancora formalmente conclusa (chiusure di pre-consuntivo) oppure, e questo si verifica quando il bilancio di previsione è approvato prima dell'inizio dell'esercizio a cui si riferisce, da una condizione provvisoria che si fonda sulla stima attendibile dei movimenti in corso di definizione tecnica (risultato presunto sulla base di chiusure contabili provvisorie).

Per quanto riguarda la scomposizione del risultato nelle componenti elementari, la quota di avanzo accantonata è costituita da economie sugli stanziamenti in uscita del fondo crediti di dubbia esigibilità e da quelle, sempre nel versante della spesa, relative alle eventuali passività potenziali (fondi spese e fondi rischi). La quota vincolata è invece prodotta dalle economie su spese finanziate da entrate con obbligo di destinazione imposto dalla legge o dai principi contabili, su spese finanziate da mutui e prestiti contratti per la copertura di specifici investimenti, da economie di uscita su capitoli coperti da trasferimenti in conto capitale concessi per il finanziamento di interventi con destinazione specifica e, infine, da spese finanziate con entrate straordinarie su cui è stato attribuito un vincolo di destinazione su libera scelta dell'ente.

Per quanto riguarda il procedimento seguito per la stesura del bilancio, si è proceduto a determinare il valore contabile del risultato di amministrazione applicando valutazioni prudenziali sulla scorta dei dati contabili al momento esistenti. Le conclusioni di questa verifica hanno escluso la presenza di un disavanzo accertato o emergente, circostanza che avrebbe comportato l'iscrizione di pari importo tra le spese del nuovo bilancio, e ciò al fine di ripianare la perdita riconducibile ad esercizi precedenti. Con l'approvazione del bilancio, quindi, in presenza del risultato di amministrazione presunto, è possibile utilizzare la quota del risultato costituita dai fondi vincolati e dalle somme accantonate. In alternativa, ma solo con la disponibilità del risultato di amministrazione definitivo (rendiconto approvato) e compatibilmente con i vincoli imposti dai principi contabili, è invece possibile estendere la tipologia di applicazione dell'avanzo alle altre componenti, diverse da quelle vincolate.

	31/12/2019
Risultato di amministrazione (+/-)	24.657.600,80
di cui:	
a) Fondi vincolati	
b) Fondi accantonati	20.313.365,78
c) Fondi destinati ad investimento	4.344.235,02
d) Fondi liberi	
TOTALE RISULTATO AMMINISTRAZIONE	**24.657.600,80**

Avanzo o disavanzo applicato in entrata

Il pareggio generale di bilancio è il risultato dalla corrispondenza tra la somma delle entrate, dell'avanzo di amministrazione e del fondo pluriennale vincolato (FPV/E) eventualmente applicati, a cui si contrappone il totale delle uscite che comprendono anche gli stanziamenti riconducibili al fondo pluriennale vincolato (FPV/U) originate dalle spese la cui imputazione contabile è stata attribuita ad esercizi futuri, diversi dall'anno di competenza. La presenza degli stanziamenti riconducibili al fondo pluriennale vincolato in entrata e uscita è originata dal criterio di imputazione delle poste di bilancio che devono tenere conto del momento in cui diventerà esigibile l'entrata o l'uscita e non più dell'esercizio in cui nasce il procedimento amministrativo, a cui queste poste fanno riferimento.

In particolare, per quanto riguarda il possibile stanziamento tra le entrate del nuovo bilancio dell'avanzo di amministrazione non vincolato, si conferma che l'equilibrio complessivo è stato conseguito senza applicare il risultato di amministrazione a destinazione libera, rispettando quindi quanto riportato nel pronunciamento della Corte costituzionale che vieta di costruire il pareggio in sede preventiva tramite l'applicazione dell'avanzo presunto, dato che tale posta non è stata ancora formalmente accertata con il rendiconto. In sede di approvazione del bilancio, come per altro anche nelle successive variazioni, è invece consentito l'utilizzo della quota presunta del risultato costituita dai fondi vincolati e dalle somme accantonate risultanti dall'ultimo consuntivo approvato o dal pre-consuntivo di chiusura, mentre l'applicazione a bilancio delle altre componenti del risultato è consentita solo dopo l'avvenuta approvazione del rendiconto.

Per quanto riguarda quest'ultimo aspetto, e più precisamente nell'ipotesi in cui si fosse optato per l'immediato utilizzo della quota vincolata di avanzo presunto, esiste l'obbligo posto a carico dell'organo esecutivo di approvare il prospetto aggiornato con il calcolo del risultato presunto predisposto sulla base di un pre-consuntivo delle entrate e delle spese vincolate. Il termine ordinatorio di questo adempimento di natura formale è il 31 gennaio dell'esercizio cui il bilancio si riferisce. In questa ipotesi, se dal prospetto dovesse emergere che la quota vincolata di avanzo presunto è stata applicata al bilancio per un importo superiore al dato ufficiale di consuntivo, o quanto meno, al valore ufficioso di pre-consuntivo, con successiva variazione l'ente sarebbe obbligato a correggere l'iniziale errore di valutazione ridimensionando

la quota di risultato vincolato originariamente applicata, e questo, fino alla concorrenza del valore corretto. Se dal medesimo prospetto, che è tenuto costantemente aggiornato sulla scorta delle informazioni che si perfezionano man mano che ci si avvicina al rendiconto, emerge che il risultato di amministrazione presunto non è nemmeno sufficiente a garantire la riproposizione delle quota accantonata, vincolata e destinata agli investimenti, la differenza in difetto deve essere iscritta nel primo esercizio del nuovo bilancio sotto forma di disavanzo dovuto al mancato ripristino del vincolo di destinazione. Questa casistica, ovviamente, non riguarda l'ente pubblico che approva il bilancio dopo avere già deliberato il rendiconto dell'esercizio precedente, situazione nella quale non esiste più alcun margine d'incertezza nella composizione del risultato di amministrazione e delle sue componenti oggetto di vincolo.

Dal punto di vista strettamente operativo, l'eventuale applicazione al primo anno del bilancio triennale della quota dell'avanzo vincolato approvata a rendiconto, ed originata da economie su spese vincolate del bilancio precedente, può essere anche disposta dai responsabili dei servizi competenti oppure, se le modalità comportamentali non sono state definite dal regolamento di contabilità, dal responsabile del servizio finanziario. In entrambi i casi, il provvedimento tecnico di re-imputazione dell'economia vincolata andrà a sostituire la delibera di variazione di bilancio, altrimenti obbligatoria.

Al Bilancio di previsione 2020/2022 non viene applicato avanzo di amministrazione.

Consistenza del fondo crediti dubbia esigibilità

Il principio contabile applicato alla contabilità finanziaria (4.2) prevede al punto 3.3 che le entrate di dubbia e difficile esazione siano accertate per l'intero importo del credito, anche se non è certa la loro riscossione integrale. Per tali crediti è obbligatorio effettuare un accantonamento al fondo crediti di dubbia esigibilità nel bilancio di previsione, tale fondo deve intendersi come un fondo rischi diretto ad evitare che le entrate di dubbia esigibilità, previste ed accertate nel corso dell'esercizio possano finanziare delle spese esigibili nel corso del medesimo esercizio.

Nella sostanza, si va ad iscrivere tra le uscite una posta non soggetta ad impegno, creando così una componente positiva nel futuro calcolo del risultato di amministrazione (risparmio forzoso). In questo modo, l'eventuale formazione di nuovi residui attivi di dubbia esigibilità (accertamenti dell'esercizio in corso) non produrrà effetti distorsivi sugli equilibri finanziari oppure, in ogni caso, tenderà ad attenuarli.

Per determinare il fondo crediti di dubbia esigibilità è necessario calcolare, per ciascuna entrata, la media tra incassi in c/competenza e accertamenti degli ultimi 5 esercizi (nel primo esercizio di adozione dei nuovi principi , con riferimento agli incassi in c/competenza e in c/residui).

Per le entrate che negli esercizi precedenti all'adozione dei nuovi principi erano state accertate per cassa, il fondo crediti di dubbia esigibilità è determinato sulla base di dati extra-contabili, ad esempio confrontando il totale dei ruoli ordinari emessi negli ultimi cinque anni con gli incassi complessivi (senza distinguere gli

incassi relativi ai ruoli ordinari da quelli relativi ai ruoli coattivi) registrati nei medesimi esercizi.

La media può essere calcolata secondo le seguenti modalità:

a. media semplice (sia la media fra totale incassato e totale accertato, sia la media dei rapporti annui);

b. rapporto tra la sommatoria degli incassi di ciascun anno ponderati con i seguenti pesi: 0,35 in ciascuno degli anni nel biennio precedente e il 0,10 in ciascuno degli anni del primo triennio - rispetto alla sommatoria degli accertamenti di ciascuna anno ponderati con i medesimi pesi indicati per gli incassi;

c. media ponderata del rapporto tra incassi e accertamenti registrato in ciascun anno del quinquennio con i seguenti pesi: 0,35 in ciascuno degli anni nel biennio precedente e il 0,10 in ciascuno degli anni del primo triennio;

L'ente adotta come metodo di calcolo quello della media ponderata.

L'ammontare del fondo è stato determinato in considerazione:

• della dimensione degli stanziamenti relativi ai crediti che si prevede si formeranno nell'esercizio;

• della loro natura;

• dell'andamento del fenomeno negli ultimi cinque esercizi precedenti (la media del rapporto tra incassi e accertamenti per ciascuna tipologia di entrata).

Il principio contabile prevede che non siano soggette a svalutazione le poste relative a:

- crediti verso altre Pa;
- entrate assistite da fideiussione;
- entrate tributarie che, in via eccezionale, possono essere ancora accertate per cassa;
- entrate riscosse per conto di un altro ente locale;
- altre entrate secondo la valutazione motivata dell'Ente.

Come da nota prot. 42844 del 12.12.2019 a firma del Responsabile dei Tributi nel calcolo del FCDE non vengono considerate le entrate derivanti da lista di carico affidate alla società di riscossione cottiva, la quale ha ancora in corso l'attività di riscossione, cosa che non ha ancora consentito la rendicontazione finale. Per tali tributi appare opportuno effettuare un'analisi in sede di riaccertamento dei residui aspettando le risultanze dell'agente della riscossione al fine di valutare la possibilità di svalutare o meno tali crediti provvedendo ad accantonare l'eventuale fondo.

Inoltre in via prudenziale, ed in considerazione della determinazione del FCDE effettuata in sede di redazione del bilancio di previsione, secondo quanto previsto dalla Corte dei Conti Lombardia delibera 48/2019 il risultato di amministrazione non sarà utilizzato fino a quando il FCDE non risulterà adeguatamente determinato ad accantonato, al fine di evitare criticità e squilibri per l'ente.

Esercizio finanziario 2020					
TITOLI	BILANCIO 2020 (a)	ACC.TO OBBLIGATORIO AL FCDE (b)	ACC.TO EFFETTIVO AL FCDE (c)	DIFF. d=(c-b)	% (e)=(c/a)
TIT. 1 - ENTRATE CORRENTI DI NATURA TRIBUTARIA, CONTRIBUTIVA E PEREQUATIVA	19.168.316,78	2.908.230,54	3.061.295,31	153.064,77	15,97%
TIT. 2 - TRASFERIMENTI CORRENTI	384.724,30	0,00	0,00	0,00	0,00%
TIT. 3 - ENTRATE EXTRATRIBUTARIE	4.768.476,27	2.007.107,28	2.112.744,50	105.637,22	44,31%
TIT. 4 - ENTRATE IN CONTO CAPITALE	172.773.600,43	0,00	0,00	0,00	0,00%
TIT. 5 - ENTRATE DA RID.NE DI ATT. FINANZIARIE	0,00	0,00	0,00	0,00	n.d.
TOTALE GENERALE	197.095.117,78	4.915.337,82	5.174.039,81	258.701,99	2,63%
DI CUI FCDE DI PARTE CORRENTE	24.321.517,35	4.915.337,82	5.174.039,81	258.701,99	21,27%
DI CUI FCDE IN C/CAPITALE	172.773.600,43	0,00	0,00	0,00	0,00%

Esercizio finanziario 2021					
TITOLI	BILANCIO 2021 (a)	ACC.TO OBBLIGATORIO AL FCDE (b)	ACC.TO EFFETTIVO AL FCDE (c)	DIFF. d=(c-b)	% (e)=(c/a)
TIT. 1 - ENTRATE CORRENTI DI NATURA TRIBUTARIA, CONTRIBUTIVA E PEREQUATIVA	18.945.533,35	3.061.295,31	3.061.295,31	0,00	16,16%
TIT. 2 - TRASFERIMENTI CORRENTI	384.724,30	0,00	0,00	0,00	0,00%
TIT. 3 - ENTRATE EXTRATRIBUTARIE	5.043.689,80	2.112.744,50	2.112.744,50	0,00	41,89%
TIT. 4 - ENTRATE IN CONTO CAPITALE	154.963.802,61	0,00	0,00	0,00	0,00%
TIT. 5 - ENTRATE DA RID.NE DI ATT. FINANZIARIE	0,00	0,00	0,00	0,00	n.d.
TOTALE GENERALE	179.337.750,06	5.174.039,81	5.174.039,81	0,00	2,89%
DI CUI FCDE DI PARTE CORRENTE	24.373.947,45	5.174.039,81	5.174.039,81	0,00	21,23%
DI CUI FCDE IN C/CAPITALE	154.963.802,61	0,00	0,00	0,00	0,00%

Esercizio finanziario 2022					
TITOLI	BILANCIO 2022 (a)	ACC.TO OBBLIGATORIO AL FCDE (b)	ACC.TO EFFETTIVO AL FCDE (c)	DIFF. d=(c-b)	% (e)=(c/a)
TIT. 1 - ENTRATE CORRENTI DI NATURA TRIBUTARIA, CONTRIBUTIVA E PEREQUATIVA	18.926.832,02	3.061.295,31	3.061.295,31	0,00	16,17%
TIT. 2 - TRASFERIMENTI CORRENTI	384.724,30	0,00	0,00	0,00	0,00%
TIT. 3 - ENTRATE EXTRATRIBUTARIE	5.141.242,06	2.112.744,50	2.112.744,50	0,00	41,09%
TIT. 4 - ENTRATE IN CONTO CAPITALE	19.682.388,02	0,00	0,00	0,00	0,00%
TIT. 5 - ENTRATE DA RID.NE DI ATT. FINANZIARIE	0,00	0,00	0,00	0,00	n.d.
TOTALE GENERALE	44.135.186,40	5.174.039,81	5.174.039,81	0,00	11,72%
DI CUI FCDE DI PARTE CORRENTE	24.452.798,38	5.174.039,81	5.174.039,81	0,00	21,16%
DI CUI FCDE IN C/CAPITALE	19.682.388,02	0,00	0,00	0,00	0,00%

Accantonamenti in fondo rischi

La tecnica del risparmio forzoso, ottenuta con l'inserimento nel bilancio di specifiche poste non soggette poi ad impegno, produce una componente positiva nel calcolo del risultato di amministrazione del medesimo esercizio. Questo importo, qualificato come "componente accantonata", può essere destinato a formare altri tipi di fondi rischi destinati a coprire eventi la cui tempistica e dimensione finanziaria non è sempre ben definita, come nel caso delle spese per cause legali pendenti, contenziosi legali e sentenze non ancora esecutive o all'indennità di fine mandato.

Per quanto riguarda il primo aspetto, è stata fatta una ricognizione complessiva sul contenzioso legale tuttora in essere, quantificato l'onere presunto di chiusura per poi provvedere, ove la soluzione è stata ritenuta necessaria ed i fondi già accantonati non adeguati o sufficienti al fabbisogno stimato, a stanziare in spesa ulteriori risorse non impegnabili. In casistiche come questa, la norma consente di accantonare il presunto

fabbisogno di spesa in un unico esercizio o di ripartirlo in due o più annualità, e ciò al fine di attenuare l'iniziale impatto finanziario.

Relativamente alla seconda casistica, è stata valutata l'opportunità di creare un fondo rischi per fronteggiare eventuali spese per indennità di fine mandato, con possibile imputazione su uno o più esercizi del bilancio, compreso quello di chiusura del percorso amministrativo. Il quadro di riepilogo è stato predisposto prendendo in considerazione i dati contabili ed extra contabili più aggiornati al momento disponibili.

La situazione, sulla base delle informazioni reperibili, non richiede alcun intervento correttivo con carattere d'urgenza. I possibili provvedimenti migliorativi e/o correttivi, frutto di nuove ed ulteriori valutazioni d'insieme, saranno ponderati ed eventualmente adottati solo in seguito al normale svolgimento dell'attività di monitoraggio e controllo sulla gestione.

FONDO	Anno 2020	Anno 2021	Anno 2022
Fondo perdite organismi partecipati	20.000,00		
Fondo adeguamenti contrattuali	167.910,15	167.910,15	167.910,15
Fondo indennità di fine mandato	1.912,95	1.912,95	1.912,95
Fondo riserva di cassa	358.516,66		
Fondo garanzia debiti commerciali	404.551,05	404.551,05	404.551,05
Fondo di riserva	116,408,29	116,408,29	116,408,29

Criteri di valutazione delle entrate

Stanziamenti di entrata e attendibilità delle previsioni

Le previsioni di bilancio sono state precedute da una rigorosa valutazione dei flussi finanziari e integrate, in casi particolari, anche da considerazioni di tipo economico. Sono state prese in considerazione le operazioni che si svolgeranno nel periodo di riferimento cercando di evitare che i criteri di valutazione e di stima potessero portare a sottovalutazioni e sopravvalutazioni delle singole poste (attendibilità).

Il dimensionamento degli stanziamenti è stato sostenuto da un'analisi di tipo storico e programmatico oppure, in mancanza di dati sufficienti, da altri parametri obiettivi di riferimento, e ciò al fine di rendere affidabili tutti i documenti così predisposti (attendibilità).

La formulazione delle previsioni di bilancio si è concretizzata nel rispetto formale e sostanziale delle norme che disciplinano la redazione dei documenti contabili (correttezza).

I modelli di bilancio espongono i dati adottando una classificazione che ne agevola la consultazione mentre i valori numerici più importanti sono stati corredati da un'informativa supplementare, presente nelle tabelle e nei testi della Nota integrativa, che ne facilita la comprensione e l'intelligibilità (comprensibilità).

Nell'affrontare questi aspetti si è partiti dal presupposto che gli utilizzatori finali di queste informazioni siano già in possesso della normale diligenza richiesta per esaminare i dati contabili di bilancio e

possiedano, allo stesso tempo, una ragionevole conoscenza sull'attività svolta dall'amministrazione (rispetto del principio n.5 - Veridicità attendibilità, correttezza e comprensibilità).

Gli stanziamenti di entrata sono stati valutati anche in base ai rispettivi andamenti storici ed ai riflessi che su di essi assumono gli impegni pluriennali, per cui risultano coerenti con gli obiettivi programmati e sono compatibili con il mantenimento nel tempo degli equilibri di bilancio (rispetto del principio n.8 - Congruità).

Dopo questa doverosa premessa di carattere generale, il prospetto seguente mostra il riepilogo dell'entrata per titoli, in sintonia con quanto riportato nella prima parte del bilancio ufficiale.

Le note sviluppate nei successivi argomenti (tributi, trasferimenti correnti, entrate extratributarie, entrate in c/capitale, riduzione di attività finanziarie, accensione di prestiti e anticipazioni da tesoriere/cassiere) andranno invece ad analizzare i criteri seguiti per quantificare gli importi dei diversi tipi di entrata ed attribuire gli stanziamenti, così ottenuti, ai rispettivi esercizi di competenza.

BILANCIO DI PREVISIONE CASSA RIEPILOGO GENERALE ENTRATE PER TITOLI					
TITOLO	DENOMINAZIONE	RESIDUI	PREV. COMP.	TOTALE	PREV. CASSA
1	*Entrate correnti di natura tributaria, contributiva e perequativa*	28.753.808,59	19.168.316,78	47.922.125,37	8.540.864,92
2	*Trasferimenti correnti*	230.766,62	384.724,30	615.490,92	384.724,30
3	*Entrate extratributarie*	11.108.368,41	4.768.476,27	15.876.844,68	3.832.390,92
4	*Entrate in conto capitale*	10.119.510,85	172.773.600,43	182.893.111,28	120.239.909,00
5	*Entrate da riduzione di attività finanziarie*	-	0,00	0,00	0,00
6	*Accensione prestiti*	7.100.516,76	8.762.000,00	15.862.516,76	7.442.000,00
7	*Anticipazioni da istituto tesoriere/cassiere*	-	6.677.459,81	6.677.459,81	6.677.459,81
9	*Entrate per conto terzi e partite di giro*	68.799,23	49.896.911,25	49.965.710,48	49.896.911,25
	TOTALE TITOLI	57.381.770,46	262.431.488,84	319.813.259,30	197.014.260,20
	TOTALE GENERALE DELLE ENTRATE	57.381.770,46	262.431.488,84	319.813.259,30	197.014.260,20

Tributi

Le risorse di questa natura comprendono le imposte, tasse e tributi similari (Tip.101/E), le compartecipazioni di tributi (Tip.104/E), i fondi perequativi delle amministrazioni centrali (Tip.301/E) o della regione e/o provincia autonoma (Tip.302/E).Per questo tipo di entrate, ma solo in casi particolari, la norma contabile consente di adottare dei criteri di registrazione, e quindi di previsione, diversi dal principio generale che prescrive l'imputazione dell'obbligazione giuridicamente perfezionata all'esercizio in cui il credito diventerà realmente esigibile.

In particolare, ed entrando quindi nello specifico:

- Tributi. I ruoli ordinari sono stati stanziati nell'esercizio di formazione, fermo restando il possibile

accantonamento al fondo crediti di dubbia esigibilità di una quota percentuale del gettito stimato: per quest'ultimo aspetto, si rinvia allo specifico argomento della Nota integrativa. Con riferimento ai ruoli emessi prima dell'entrata in vigore dei nuovi principi e nella sola ipotesi in cui l'ente abbia già iniziato a contabilizzare queste entrate per cassa (accertamento sull'incassato invece che per l'intero ammontare del ruolo) ci si può avvalere di una specifica deroga che consente di applicare il precedente criterio di cassa in luogo del nuovo, e questo, fino all'esaurimento delle poste pregresse;

- Sanzioni ed interessi correlati ai ruoli coattivi. Qualunque sia la data della loro effettiva emissione (pregressi o futuri), saranno accertate per cassa per cui la previsione del bilancio tiene conto di questa deroga al principio;
- Tributi riscossi dallo stato o da altra amministrazione pubblica. Saranno accertati nell'esercizio in cui l'ente pubblico erogatore avrà provveduto ad adottare, nel proprio bilancio, l'atto amministrativo di impegno della corrispondente spesa. La previsione, di conseguenza, adotta lo stesso criterio e colloca l'entrata nell'esercizio in cui presumibilmente si verificherà questa condizione;
- Tributi riscossi per autoliquidazione dei contribuenti. Possono essere accertati, e quindi previsti nel documento contabile triennale, sulla base delle riscossioni che si stima saranno effettuate entro la chiusura del rendiconto oppure, in alternativa, sulla base dei presumibili accertamenti effettuati sul rispettivo esercizio di competenza e per un importo non superiore a quello che sarà comunicato dal competente dipartimento delle finanze, od altro organo centrale o periferico del governo.

Il prospetto mostra la composizione sintetica delle entrate tributarie mentre il dettaglio è riportato nel bilancio ufficiale (entrate per tipologia) o nell'eventuale modello che riclassifica gli stessi importi in base al piano dei conti finanziario, a cui pertanto si rinvia.

IUC	Esercizio 2019 (assestato o rendiconto)	Previsione 2020	Previsione 2021	Previsione 2022
IMU	4.847.941,79	4.847.941,79	4.847.941,79	4.847.941,79
TASI	675.450,10	675.450,10	675.450,00	675.450,00
TARI	5.779.509,97	5.779.509,97	5.779.509,97	5.779.509,97
Totale	11.302.901,86	11.302.901,86	11.302.901,76	11.302.901,76

Altri Tributi	Esercizio 2019 (assestato o rendiconto)	Previsione 2020	Previsione 2021	Previsione 2022
imposta pubblicità ICP	39.000,00	39.000,00	39.000,00	39.000,00
Inst.mezzi pubblicitari e diritti	10.000,00	10.000,00	10.000,00	10.000,00
TOSAP	80.240,31	80.240,31	80.240,31	80.240,31
Imposta di scopo	0,00	0,00	0,00	0,00
Imposta di soggiorno	470.000,00	570.000,00	570.000,00	570.000,00
Proventi sulle insegne	180.000,00	180.000,00	180.000,00	180.000,00
Contributo di sbarco	0,00	0,00	0,00	0,00
Totale	779.240,31	879.240,31	879.240,31	879.240,31

Il Bilancio di previsione 2020/2022 prevede un'intensa attività di accertamento sul territorio al fine del contrasto all'evasione tributaria. Tale attività è stata già avviata nel corso dell'anno 2019 attraverso l'istituzione di un nucleo della polizia locale con funzioni di polizia amministrativa e tributaria ed il potenziamento dell'ufficio tributi che ha permesso l'aggiornamento delle banche dati e l'incrocio dei dati con altri servizi cruciali dell'Ente, uno fra tutti il suap.

Inoltre l'Ente ha già adottato nel corso dell'anno 2019 regolamenti comunali volti al recupero dei tributi attraverso piani di dilazioni e sospensione e/o mancato rinnovo delle licenze delle attività commerciali nel caso di evasione tributaria adottati con delibera di C.C. N. 23 DEL 25.07.2019 - ARTICOLO 15 TER DECRETO LEGGE 30 APRILE 2019, N. 3 COSÌ COME MODIFICATO DELLA LEGGE DI CONVERSIONE 28 GIUGNO 2019, N, 58 - APPROVAZIONE REGOLAMENTO DISCIPLINANTE MISURE PREVENTIVE PER SOSTENERE IL CONTRASTO DELL'EVASIONE DEI TRIBUTI LOCALI .

Le previsioni per l'anno 2020

ANNO 2020	DESCRIZIONE
80.000,00	Tasi accertamenti anni precedenti
2.830.000.00	IMU anni precedenti
9.139,00	TOSAP anni precedenti
1.270.000,00	TARSU anni precedenti

Trasferimenti correnti

Le previsioni di bilancio, con poche eccezioni riportate di seguito ed in corrispondenza delle singole tipologie, sono state formulate applicando il principio della competenza potenziata che richiede, come regola generale, di imputare l'entrata nell'esercizio in cui l'obbligazione giuridica diventerà esigibile. Appartengono a questo genere di entrata i trasferimenti correnti da amministrazioni pubbliche (Tip.101/E), da famiglie (Tip.102/E), da imprese (Tip.103/E), da istituzioni sociali private al servizio delle famiglie (Tip.104/E) ed i trasferimenti dall'unione europea e dal resto del mondo (Tip.105/E).

In particolare, ed entrando quindi nello specifico:

- Trasferimenti da PA, famiglie, imprese, istituzioni private. Sono stati previsti, di norma, negli esercizi in cui si ritiene diventerà esigibile l'obbligazione giuridica posta a carico del soggetto concedente;
- Trasferimenti UE. Questo genere di entrata, suddivisa nella quota a carico dell'unione europea e in quella eventualmente co-finanziata a livello nazionale, sarà accertabile solo nel momento in cui la commissione europea dovesse decidere di approvare il corrispondente intervento. Con questa premessa, lo stanziamento sarà allocato negli esercizi interessati dagli interventi previsti dal corrispondente cronoprogramma. L'eccezione è rappresentata dalla possibile erogazione di acconti rispetto all'effettiva progressione dei lavori, condizione questa che farebbe scattare l'obbligo di prevedere l'entrata, con il relativo accertamento, nell'esercizio di accredito dell'incasso anticipato.

Per quanto concerne, in particolare, i trasferimenti da altre pubbliche amministrazioni, l'esigibilità coincide con l'atto di impegno dell'amministrazione concedente. La previsione di entrata, pertanto, colloca lo stanziamento nell'esercizio in cui si prevede sarà adottato il provvedimento di concessione, compatibilmente con la possibilità di reperire in tempo utile le informazioni necessarie alla corretta imputazione.

Entrate extratributarie

Rientra in questo titolo la vendita di beni e servizi che derivano dalla gestione dei beni (Tip.100/E), i proventi dall'attività di controllo e repressione delle irregolarità o degli illeciti (Tip.200/E), gli interessi attivi (Tip.300/E), le altre entrate da redditi da capitale (Tip.400/E) ed i rimborsi e altre entrate correnti (Tip.500/E).

Le previsioni di bilancio, con rare eccezioni riportate di seguito in corrispondenza delle singole tipologie, sono state formulate applicando il principio della competenza potenziata che richiede, come regola generale, di imputare l'entrata nell'esercizio in cui l'obbligazione giuridica diventerà esigibile.

Per le violazioni in materia del codice della strada si è previsto un aumento dello stanziamento nel triennio dovuto alla più intensa attività di controllo svolta sul territorio già avviata nel corso dell'anno 2019. Attività potenziata attraverso l'ammodernamento dei foto red presso gli impianti semaforici, riattivazione dei varchi delle aree ztl, costante attività di controllo della sicurezza stradale attraverso il posizionamento di strumenti quali autoscanner ed autovelox, nonché il potenziamento del corpo di polizia locale attraverso la

stabilizzazione di 5 unità del corpo di polizia locale avvenuta nel mese di dicembre.

Le previsioni per l'anno 2020

ANNO 2020	DESCRIZIONE
1.721.594,22	PROVENTI CONTRAVVENZIONALI IN MATERIA DI CIRCOLAZIONE STRADALE
300.000,00	PROVENTI AUTOVELOX
70.000,00	PROVENTI INSEGNE PUBBLICITARIE
100.000,00	Proventi Contravvenzionali Esteri

Entrate in conto capitale

Le risorse di questo genere, salvo deroghe espressamente autorizzate dalla legge, sono destinate al finanziamento degli acquisti di beni o servizi durevoli (investimenti), rendendo così effettivo il vincolo di destinazione dell'entrata alla copertura di una spesa della stessa natura. Sono comprese in questo titolo i tributi in conto capitale (Tip.100/E), i contributi agli investimenti (Tip.200/E), i trasferimenti in conto capitale (Tip.300/E), le entrate da alienazione di beni materiali e immateriali (Tip.400/E), a cui va aggiunta la voce residuale delle altre entrate in conto capitale (Tip.500/E).

Le previsioni di bilancio, con poche eccezioni riportate di seguito ed in corrispondenza delle singole tipologie, sono state formulate applicando il principio della competenza finanziaria potenziata che richiede, come regola generale, di imputare l'entrata nell'esercizio in cui l'obbligazione giuridica diventerà esigibile. Questo criterio è stato adottato per ciascun anno del triennio autorizzatorio. In particolare, ed entrando quindi nello specifico, le entrate che derivano da:

- Trasferimenti in conto capitale. Sono state previste, di norma, negli esercizi in cui si ritiene diventerà esigibile l'obbligazione giuridica posta a carico del soggetto concedente (criterio generale). Nel caso di trasferimenti in conto capitale da altri enti pubblici, è richiesta la concordanza tra l'esercizio di impegno del concedente e l'esercizio di accertamento del ricevente, purché la relativa informazione sia messa a disposizione dell'ente ricevente in tempo utile;
- Alienazioni immobiliari. Il diritto al pagamento del corrispettivo, di importo pari al valore di alienazione del bene stabilito dal contratto di compravendita, si perfeziona nel momento del rogito con la conseguenza che la relativa entrata è stanziabile nell'esercizio in cui si prevede verrà a concretizzarsi questa condizione. L'eventuale presenza dei beni nel piano delle alienazioni e valorizzazioni immobiliari, unitamente alla possibile indicazione della modalità di pagamento del corrispettivo (immediata o rateizzata), sono elementi importanti che sono stati ripresi per consentire l'esatta attribuzione dell'entrata al rispettivo esercizio;
- Alienazione di beni o servizi non immobiliari. L'obbligazione giuridica attiva nasce con il trasferimento della proprietà del bene, con la conseguenza che l'entrata sarà accertata, e quindi prevista in bilancio,

nell'esercizio in cui sorge il diritto per l'ente a riscuotere il corrispettivo, e questo, in base a quanto stabilito dal contratto di vendita;

- Cessione diritti superficie. La previsione relativa al canone conseguente all'avvenuta cessione del diritto di superficie, sorto in base al corrispondente rogito notarile, è stanziata negli esercizi in cui verrà a maturare il diritto alla riscossione del credito (obbligazione pecuniaria). Lo stesso criterio si applica sia agli atti di cessione già sottoscritti, e quindi accertati prima della stesura di questo bilancio, che a quelli futuri previsti nel periodo considerato dalla programmazione triennale;

- Concessione di diritti patrimoniali. Anche l'entrata prevista per la concessione di diritti su beni demaniali o patrimoniali, conseguenti all'avvenuta emanazione dei relativi atti amministrativi, è stanziata negli esercizi in cui verrà a maturare il diritto alla riscossione del relativo credito (principio generale). Lo stesso criterio è stato applicato sia nel caso di cessioni sottoscritte nel passato che nell'ipotesi di nuovi contratti di concessione, il cui perfezionamento sia previsto nel triennio entrante; - Permessi di costruire (oneri di urbanizzazione). In questo caso, i criteri applicati cambiano al variare della natura del cespite. L'entrata che ha origine dal rilascio del permesso, essendo di regola immediatamente esigibile, è stata prevista nell'esercizio in cui sarà materialmente rilasciata, ad eccezione delle eventuali rateizzazioni accordate. La seconda quota, collegata invece all'avvenuta ultimazione dell'opera, è imputabile nell'esercizio in cui sarà effettivamente riscossa (applicazione del principio di cassa, ammesso solo se espressamente previsto dalla norma, come in questo caso) per cui l'eventuale stanziamento, se previsto, è stato imputato applicando il medesimo criterio.

Già nel corso dell'anno 2019 è stata avviata un'intensa attività al fine di intensificare le entrate in materia di oneri di urbanizzazione e sanzioni anche attraverso l'adozione della delibera di C.C. N. 69 DEL 28.11.2019 - STRUMENTO INTEGRATO APPARATO DISTRIBUTIVO S.I.A.D. - ADEGUAMENTO MEDIANTE ATTO DI RICOGNIZIONE PROCEDURA SEMPLIFICATA DI CUI ALLA L.R. N. 1/2014 E CIRCOLARE DECRETO DIRIGENZIALE N. 997 DEL 30.10.2014 DEL DIPARTIMENTO 51 DIR.GEN. 2 REGIONE CAMPANIA – APPROVAZIONE, inoltre è previsto entro la fine dell''anno 2019 di sottoporre al Consiglio Comunale la proposta di deliberazione della monetizzazione degli standard urbanistici.

Di seguito si riporta il riparto degli oneri e delle sanzioni in materia di urbanizzazione

Oneri di urbanizzazione e costruzione dpr 380/2001 art 16 e sanzioni						
	2020	2021	2022	Capitolo	Capitolo	FONTE DI FINANZIAMENTO
RISORSE	EURO	EURO	EURO			
Manutenzione straordinaria rete	32.786,89	32.786,89	32.786,89	20940122	4054280	Condono

idrica e serbatoi						
Manutenzione impianti i fognari (Permes.4260)	32.786,89	32.786,89	32.786,89	20940123	4054280	Condono
Acquisizione immobili - terreni	200.000,00	200.000,00	200.000,00	20150129	4054280	Condono
Acquisto attrezzatura e software informatici	11.000,00	11.000,00	11.000,00	20150503	4054280	Condono
Manutenzione automezzi	5.000,00	5.000,00	5.000,00	20150506	4054280	Condono
Attrezzature imm	5.000,00	5.000,00	5.000,00	20150507	4054280	Condono
Manutenzione Impianti termici - climatizz.e antine	20.000,00	20.000,00	20.000,00	20150512	4054280	Condono
TOTALE	**306.573,78**	**306.573,78**	**306.573,78**			
Manutenzione straordinaria immobili - (Permes.4260)	10.000,00	20.000,00	20.000,00	20150109	4054260	Permessi costruzione
Scala per impianto fotovoltaico - comune (Permes.4260)	10.000,00	10.000,00	10.000,00	20150132	4054260	Permessi costruzione
manutenzione impianti sporti	5.000,00	5.000,00	5.000,00	20620116	4054260	Permessi costruzione
tensostruttura	50.000,00			20710101	4054260	Permessi costruzione
Progettazioni opere pubbliche (Permes.4260)	10.000,00	10.000,00	10.000,00	20150603	4054260	Permessi costruzione
Progettazione opere pubbliche r.4260 per.cost	10.000,00	30.000,00	30.000,00	20160602	4054260	Permessi costruzione
Lavori manutenzione straordinaria Scuola r.4260	15.000,00	15.000,00	15.000,00	20420119	4054260	Permessi costruzione
Manutenzione impianti pubblica illuminaz.	150.000,00	150.000,00	150.000,00	20820116	4054260	Permessi costruzione

Manutenzione straordinaria P.I.(Ris. 4260 oneri)	30.000,00	30.000,00	30.000,00	20320121	4054260	Permessi costruzione
Rimborso contributo di costruzione	40.000,00	40.000,00	40.000,00	20910702	4054260	Permessi costruzione
Progettazione opere pubbliche	39.000,00	39.000,00	39.000,00	20160603	4054260	Permessi costruzione
Acquisto Cabine elettorali	5.000,00	5.000,00	5.000,00	20170501	4054260	Permessi costruzione
attrezzatura scuole	4.000,00	4.000,00	4.000,00	20410501	4054260	Permessi costruzione
Manutenzione depurazione e pompe di sollev.(Permes.4260)	30.506,49	30.506,49	30.506,49	20940121	4054260	Permessi costruzione
Realizzazione di interventi di messa in sicurezza e riqualificazione dell'edificio pubblico adibito ad uso scolastico, denominato "scuola media e dell'infanzia Carducci di Capaccio Capoluogo" - Capaccio Paestum (SA).	30.800,00			20420106	4054260	Permessi costruzione
Lavori di adeguamento per la realizzazione del polo scolastico del Capoluogo.	538.000,00			20450103	4054260	Permessi costruzione
Sistema di videosorveglianza integrata per la sicurezza urbana del Comune di		20.000,00		20310512	4054260	Permessi costruzione

Capaccio Paestum.						
attrezzatura scuole materne	4.000,00	4.000,00	4.000,00	20420501	4054260	Permessi costruzione
Manutenzione straord. mezzi ed attrezzatura	5.000,00	5.000,00	5.000,00	20450504	4054260	Permessi costruzione
Manutenzioni Strade	40.000,00	66.661,59	66.661,59	20810147	4054260	Permessi costruzione
Manutenzioni strade	86.342,58	86.342,58	86.342,58	20810147	4054260	rimborso mutui
Manutenzione Straordinaria sorgentie serbatoi	25.000,00	25.000,00	25.000,00	20940127	4054260	Permessi costruzione
TOTALE	**1.137.649,07**	**595.510,66**	**575.510,66**			
Opere di recupero valori paesagistici	15.000,00	15.000,00	15.000,00	20150112	4054265	Proventi da sanzioni L. 490/99
Opere di riqualificazione aree degradate	15.000,00	15.000,00	15.000,00	20150114	4054265	Proventi sanzioni L. 490/99
Totale	**30.000,00**	**30.000,00**	**30.000,00**			
TOTALE GENERALE	**1.474.222,85**	**932.084,44**	**912.084,44**			

Riduzione di attività finanziarie

Il titolo include l'alienazione di attività finanziarie (Tip.100/E), la riscossione di crediti a breve (Tip.200/E), a medio e lungo termine (Tip. 300/E) oltre la voce residuale (Tip.400/E). Questi stanziamenti, ove previsti, sono imputati nell'esercizio in cui si prevede che l'obbligazione diventerà esigibile. In questo caso, pertanto, e senza la presenza di specifiche deroghe, si applica il principio generale della competenza potenziata.
Per quanto riguarda il contenuto delle operazioni da cui hanno poi origine le previsioni di entrata, movimenti che sono di norma associati ad analoghe operazioni presenti nel versante delle spese.

Accensione di prestiti

Queste previsioni, con poche eccezioni riportate di seguito e in corrispondenza delle varie tipologie, sono state formulate applicando il principio generale della competenza che richiede di imputare l'entrata nell'esercizio in cui l'obbligazione diventerà esigibile. Rientrano in questo ambito gli stanziamenti per l'emissione di obbligazioni (Tip.100/E), l'accensione di prestiti a breve (Tip.200/E), l'accensione di mutui e altri finanziamenti a medio e lungo (Tip.300/E) ed altre forme residuali (Tip.400/E). In particolare, ed

entrando quindi nello specifico:

- Assunzione di prestiti. L'accensione di mutui passivi e le operazioni ad essa assimilate, se prevista nel bilancio triennale, è stata imputata negli esercizi in cui si ritiene che la somma oggetto del prestito diventerà effettivamente esigibile. Si tratta, pertanto, del momento in cui il soggetto finanziatore renderà materialmente disponibile il finanziamento in esecuzione a quanto previsto dal relativo contratto;
- Contratti derivati. La rilevazione dei movimenti, conseguenti all'eventuale stipula di contratti di questa natura, sarà effettuata rispettando il principio dell'integrità del bilancio per cui i flussi finanziari attivi o passivi, prodotti dall'andamento aleatorio insito nell'essenza stessa di questo contratto atipico, saranno contabilizzati in modo separato. I movimenti di segno positivo, ove presenti, sono pertanto previsti e riportati tra le entrate degli esercizi in cui il corrispondente credito (saldo finanziario attivo) si presume diventerà esigibile.

Anticipazioni

Questo titolo comprende le sole anticipazioni da istituto tesoriere/cassiere (Tip.100/E). La previsione, ove presente nel corrispondente aggregato, indica la dimensione complessiva delle aperture di credito che potrebbero essere erogate dal tesoriere su specifica richiesta dell'ente, operazioni poi contabilizzate in bilancio.

Si tratta di movimenti che non costituiscono, nella formulazione adottata per la contabilità finanziaria della pubblica amministrazione, un vero e proprio debito dell'ente, essendo destinati a fronteggiare temporanee esigenze di liquidità che saranno estinte entro la fine dell'anno.

L'eventuale previsione di entrata, a cui si deve contrapporre altrettanto stanziamento in uscita (chiusura di anticipazioni), indica la stima dell'ammontare massimo dell'anticipazione che l'ente può legittimamente utilizzare in ciascuno degli esercizi. Il criterio di previsione adottato, al pari di quello della successiva imputazione contabile, è quello a carattere generale che attribuisce lo stanziamento all'esercizio in cui l'obbligazione giuridica andrà a perfezionarsi, diventando così effettivamente esigibile.

Criteri di valutazione delle uscite

Stanziamenti di uscita e sostenibilità delle previsioni

Come per le entrate, anche le previsioni sulle uscite sono la conseguenza di una valutazione sui flussi finanziari, talvolta integrata anche da considerazioni di tipo economico. Sono state prese in considerazione solo le operazioni che si svolgeranno nel periodo di riferimento ed evitando, nel contempo, sottovalutazioni e sopravalutazioni delle singole poste di spesa (attendibilità).

Le stime sulle uscite sono state precedute da un'analisi di tipo storico e programmatico ed accompagnate, ove ritenuto necessario, anche da altri parametri obiettivi di riferimento, e questo, al fine di rendere affidabili

i documenti così predisposti (attendibilità).

Le previsioni sono state formulate rispettando le norme che disciplinano la redazione dei modelli contabili (correttezza) mentre i documenti riportano i dati con una classificazione che ne agevoli la consultazione. I valori numerici più importanti, infine, sono stati corredati da un'informativa supplementare, presente nella Nota integrativa, che ne facilita la comprensione e l'intelligibilità (comprensibilità). Anche in questo caso, si è partiti dal presupposto che gli utilizzatori di queste informazioni siano già in possesso della normale diligenza richiesta per esaminare i dati contabili di bilancio e posseggano, inoltre, una ragionevole conoscenza dell'attività svolta dall'amministrazione pubblica (rispetto del principio n.5 - Veridicità attendibilità, correttezza e comprensibilità).

Gli importi sono stati previsti con un adeguato grado di precisione pur preventivando, durante la gestione futura, il ricorso a possibili adattamenti. Il bilancio, infatti, essendo per sua natura "di previsione" non può essere costruito come un sistema articolato di documenti immodificabili. Un simile approccio, che negherebbe l'evidente complessità della gestione e produrrebbe una rigidità eccessiva nella gestione, è poco realistico ed è quindi controproducente.

Dal punto di vista prettamente contabile, l'esigenza di adattare progressivamente le previsioni alla mutevole realtà ha trovato riscontro nell'avvenuta adozione di uno strumento ordinario, come il fondo di riserva, che garantisce la disponibilità di un certo ammontare di risorse utilizzabili per fronteggiare le spese prodotte da eventi imprevedibili o straordinari (rispetto del principio n.7 - Flessibilità).

Le previsioni, con le spiegazioni di metodo e contenuto riportate nei punti che seguono, sono state valutate anche in base agli andamenti storici ed ai riflessi che su di essi assumono gli impegni pluriennali, per cui risultano coerenti con gli obiettivi programmati e sono compatibili con il mantenimento degli equilibri di bilancio (rispetto del principio n.8 - Congruità).

Il prospetto mostra il riepilogo della spesa per titoli, in sintonia con quanto riportato nella seconda parte del bilancio ufficiale, mentre le note descrittive associate a ciascun argomento, sviluppate di seguito, espongono i criteri adottati per attribuire la spesa ai rispettivi esercizi.

RIEPILOGO GENERALE DELLE SPESE PER TITOLI

TITOLO	DENOMINAZIONE	RESIDUI PRESUNTI AL TERMINE DELL'ESERCIZIO PRECEDENTE QUELLO CUI SI RIFERISCE IL BILANCIO		PREVISIONI DEFINITIVE 2019	PREVISIONI ANNO 2020	PREVISIONI DELL'ANNO 2021	PREVISIONI DELL'ANNO 2022
	DISAVANZO DI AMMINISTRAZIONE			0 00	0 00	0,00	0,00
	DISAVANZO DERIVANTE DA DEBITO AUTORIZZATO E NON CONTRATTO			0 00	0 00	0 00	0.00
TITOLO 1	SPESE CORRENTI	11 731 111.39	previsione di competenza di cui già impegnato* di cui fondo pluriennale vinc* previsione di cassa	21 225 687 60 (0 00) 28 915 022 87	23 353 360 07 54 635,43 0,00 18 025.758.39	23 380 559,64 14 640,00 (0,00)	23 432 508,79 0,00 (0,00)
TITOLO 2	SPESE IN CONTO CAPITALE	20 197 495,08	previsione di competenza di cui già impegnato* di cui fondo pluriennale vinc* previsione di cassa	174 577 674 92 (0 00) 97.422 592 76	181 431,007,85 43 585,72 0,00 122 034.726,65	155 059 210,03 5 185,02 (0.00)	19 777 795,44 0 00 (0,00)
TITOLO 3	SPESE PER INCREMENTO DI ATTIVITA' FINANZIARIE	0 00	previsione di competenza di cui già impegnato* di cui fondo pluriennale vinc* previsione di cassa	200 000,00 (0 00) 200 000 00	0,00 0,00 0 00 0 00	0 00 0 00 (0,00)	0 00 0 00 (0,00)
TITOLO 4	RIMBORSO DI PRESTITI	766 106 65	previsione di competenza di cui già impegnato* di cui fondo pluriennale vinc* previsione di cassa	1 716.757,28 (0 00) 1 751 909,72	1 072 749,86 0 00 0 00 1.072 749,86	1.097 980,39 0 00 (0,00)	1 124 882,17 0,00 (0,00)
TITOLO 5	CHIUSURA ANTICIPAZIONI DA ISTITUTO TESORIERE/CASSIERE	0 00	previsione di competenza di cui già impegnato* di cui fondo pluriennale vinc* previsione di cassa	6 278 500,22 (0 00) 6 278 500.22	6 677 459,81 0,00 0 00 6 677 459.81	6 677 459,81 0 00 (0 00)	6 677.459,81 0,00 (0,00)
TITOLO 7	SPESE PER CONTO TERZI E PARTITE DI GIRO	1 304 500 88	previsione di competenza di cui già impegnato* di cui fondo pluriennale vinc* previsione di cassa	49 896 911,25 (0 00) 51.675 539 63	49 896 911,25 0,00 0 00 49 896 911,25	49 896 911,25 0,00 (0,00)	49 896 911,25 0,00 (0 00)
	TOTALE TITOLI	33.999 214.00	previsione di competenza di cui già impegnato* di cui fondo pluriennale vinc* previsione di cassa	253 895 531,27 0.00 156 243 565.20	252.431.488,84 38.221,15 0.00 197 707 606,16	236.112.121,12 19.825,02 0.00	100.909.557,46 0 00 0.00
	TOTALE GENERALE DELLE SPESE	33.999.214.00	previsione di competenza di cui già impegnato* di cui fondo pluriennale vinc* previsione di cassa	253 895 531,27 0 00 156 243 565.20	252.431.488,84 38.221,15 0,00 197.707 606,16	236.112.121,12 19.825,02 0.00	100.909.557,46 0 00 0.00

Spese correnti

Le uscite di questa natura comprendono i redditi da lavoro dipendente (Macro.101/U), le imposte e tasse (Macro.102/U), l'acquisto di beni e servizi (Macro.103/U), i trasferimenti correnti (Macro.104/U), gli interessi passivi (Macro.107/U), le spese per redditi da capitale (Macro.108/U), i rimborsi e le poste

correttive delle entrate (Macro.109/U) a cui vanno aggiunte, come voce residuale, le altre spese correnti (Macro.110/U). In taluni casi, la norma contabile consente di adottare dei criteri di registrazione, e quindi di previsione, diversi dal principio generale che prescrive l'imputazione dell'obbligazione giuridicamente perfezionata nell'esercizio in cui l'uscita diventerà esigibile. In particolare, ed entrando quindi nello specifico:

- Trattamenti fissi e continuativi (personale). Questa previsione, legata a voci con una dinamica salariale predefinita dalla legge o dalla contrattazione collettiva nazionale, è stata stanziata nell'esercizio in cui è prevista la relativa liquidazione e questo, anche nel caso di personale comandato eventualmente pagato dall'ente che beneficia della prestazione. In quest'ultima circostanza, il relativo rimborso è previsto nella corrispondente voce di entrata;
- Rinnovi contrattuali (personale). La stima del possibile maggior esborso, compresi gli oneri riflessi a carico dell'ente e quelli che derivano dagli eventuali effetti retroattivi, è imputabile all'esercizio di sottoscrizione del contratto collettivo, salvo che quest'ultimo non preveda il differimento nel tempo degli effetti economici;
- Trattamento accessorio e premiante (personale). Questi importi, se dovuti, sono stanziati nell'esercizio in cui diventeranno effettivamente esigibili dagli aventi diritto, anche se si riferiscono a prestazioni di lavoro riconducibili ad esercizi precedenti;
- Fondo sviluppo risorse umane e produttività (personale). È stanziato nell'esercizio a cui la costituzione del fondo si riferisce. In caso di mancata costituzione, e quindi in assenza di impegno della spesa nel medesimo esercizio, le corrispondenti economie confluiranno nel risultato di amministrazione a destinazione vincolata, ma solo nei limiti della parte del fondo obbligatoriamente prevista dalla contrattazione nazionale collettiva;
- Acquisti con fornitura intrannuale (beni e servizi). Questo tipo di fornitura, se destinata a soddisfare un fabbisogno di parte corrente, fa nascere un'obbligazione passiva il cui valore è stato attribuito all'esercizio in cui si prevede sarà adempiuta completamente la prestazione;
- Acquisti con fornitura ultrannuale (beni e servizi). Le uscite di questa natura, come nel caso di contratti d'affitto o di somministrazione periodica di durata ultrannuale, sono attribuite, pro quota, agli esercizi in cui andrà a maturare la rata di affitto o sarà evasa la parte di fornitura di competenza di quello specifico anno;
- Aggi sui ruoli (beni e servizi). È prevista nello stesso esercizio in cui le corrispondenti entrate saranno accertate,e per un importo pari a quello contemplato dalla convenzione stipulata con il concessionario;
- Gettoni di presenza (beni e servizi). Sono attribuiti all'esercizio in cui la prestazione è resa, e questo, anche nel caso in cui le spese siano eventualmente liquidate e pagate nell'anno immediatamente successivo;
- Utilizzo beni di terzi (beni e servizi). Le spese relativa al possibile utilizzo di beni di terzi, come ad esempio le locazioni e gli affitti passivi, è prevista a carico degli esercizi in cui l'obbligazione giuridica passiva viene a scadere, con il diritto del proprietario a percepire il corrispettivo pattuito; - Contributi in

conto gestione (trasferimenti correnti). Sono stanziati nell'esercizio in cui si prevede sarà adottato l'atto amministrativo di concessione oppure, più in generale, nell'anno in cui il diritto ad ottenere l'importo si andrà a perfezionare. Infatti, se è previsto che l'atto di concessione debba indicare espressamente le modalità, i tempi e le scadenze dell'erogazione, la previsione di spesa ne prende atto e si adegua a tale prospettiva, attribuendo così l'importo agli esercizi in cui l'obbligazione verrà effettivamente a scadere;

- Contributi in conto interessi (trasferimenti correnti). Sono di competenza degli esercizi in cui verranno a scadere le singole obbligazioni poste a carico di questo ente (concedente), che si uniforma, così facendo, al contenuto del piano di ammortamento del prestito assunto dall'ente beneficiario del contributo;

- Contributi correnti a carattere pluriennale (trasferimenti correnti). Se previsti in bilancio, seguono i criteri di attribuzione esposti per i contributi in conto interesse;

- Oneri finanziari su mutui e prestiti (interessi passivi). Sono stati previsti e imputati negli esercizi in cui andrà a scadere ciascuna obbligazione giuridica passiva. Dal punto di vista economico, si tratta della remunerazione sul capitale a prestito che sarà liquidato all'istituto concedente sulla base del piano di ammortamento;

- Conferimento di incarichi a legali (beni e servizi). Questo genere di spese legali, la cui esigibilità non è determinabile a priori, sono provvisoriamente imputare all'esercizio in cui il contratto di prestazione d'opera intellettuale è firmato ed in deroga, quindi, al principio della competenza potenziata. Si tratta di un approccio adottato per garantire l'iniziale copertura e poi effettuare, in sede di riaccertamento dei residui passivi a rendiconto, la re-imputazione della spesa ad un altro esercizio. Quest'ultima operazione, comporterà il ricorso alla tecnica del fondo pluriennale vincolato che consente di reimputare l'impegno ad un altro esercizio, purché la relativa spesa sia stata interamente finanziata nell'esercizio in cui sorge l'originaria obbligazione;

- Sentenze in itinere (beni e servizi). La presenza di cause legali in cui sussistono fondate preoccupazioni circa l'esito non favorevole del contenzioso è un elemento che può incidere sulla solidità e sulla sostenibilità nel tempo degli equilibri di bilancio, e questo, anche in presenza di sentenze non definitive. Esiste, pertanto, un'obbligazione passiva che è condizionata al verificarsi di un evento successivo (l'esito del giudizio o del ricorso) ma che va subito fronteggiata. In presenza di situazioni come quella delineata è stata valutata dall'ente la possibilità di accantonare l'onere stimato in un apposito fondo rischi, la cui modalità di gestione contabile è già descritta in altro specifico argomento, a cui pertanto si rinvia.

SPESE PER TITOLI E MACROAGGREGATI				
PREVISIONI DI COMPETENZA				
TITOLI E MACROAGGREGATI DI SPESA		Previsioni 2020	Previsioni 2021	Previsioni 2022
101	Redditi da lavoro dipendente	3.157.721,06	3.197.693,25	3.289.123,08
102	Imposte e tasse a carico dell'ente	305.285,52	308.115,71	314.238,14
103	Acquisto di beni e servizi	10.640.512,86	10.412.512,86	10.394.072,86
104	Trasferimenti correnti	2.591.720,94	2.591.720,94	2.591.720,25
105	Trasferimenti di tributi	0,00	0,00	0,00
106	Fondi perequativi	0,00	0,00	0,00
107	Interessi passivi	594.250,55	567.945,75	540.783,33
108	Altre spese per redditi da capitale	0,00	0,00	0,00
109	Rimborsi e poste correttive delle entrate	20.500,00	20.500,00	20.500,00
110	Altre spese correnti	6.043.369,14	6.282.071,13	6.282.071,13
	Totale	23.353.360,07	23.380.559,64	23.432.508,79

Spese in conto capitale

Gli interventi per l'acquisto o la realizzazione di beni e servizi durevoli sono stati previsti negli esercizi in cui andranno a scadere le singole obbligazioni derivanti dal rispettivo contratto o convenzione. Per gli interventi che non richiedono la stima dei tempi di realizzazione (crono programma), l'imputazione ai rispettivi esercizi è stata effettuata secondo il principio generale, in corrispondenza della prevista esigibilità della spesa. Rientrano in questo contesto le spese in conto capitale a carico dell'ente (Macro.201/U), gli investimenti fissi lordi (Macro.202/U), i contributi agli investimenti (Macro.203/U), i trasferimenti in conto capitale (Macro.204/U) ed a cui si aggiunge la voce residuale delle altre spese in conto capitale (Macro.205/U).

Con riguardo alle problematiche contabili di ampio respiro prese in considerazione durante la stesura del bilancio, si evidenzia quanto segue:

- Finanziamento dell'opera. La copertura delle spese d'investimento deve sussistere fin dall'inizio e per l'intero importo della spesa, e questo, anche in presenza si una situazione che preveda l'assunzione degli impegni su più esercizi, secondo il criterio della competenza potenziata. L'eventuale presenza in bilancio di stanziamenti in conto capitale, pertanto, non autorizza di per sé l'assegnazione dei lavori che avverrà solo dopo l'avvenuto e completo accertamento della corrispondente entrata. Per maggiori dettagli su questo aspetto si rinvia allo specifico argomento della Nota integrativa dedicato alle modalità di finanziamento degli investimenti;

- Adeguamento del crono programma. L'intervento può essere realizzato nei tempi previsti oppure subire variazioni in corso d'opera dovute al verificarsi di situazioni non previste o preventivabili. Premesso ciò, se durante la gestione dovesse emergere uno scostamento tra la data presunta e quella di effettivo di avanzamento dei lavori, tale da comportare lo slittamento della previsione in un diverso esercizio, il necessario riallineamento contabile formerà oggetto di specifico provvedimento. L'adeguamento delle

previsioni con l'andamento effettivo sarà effettuato con una variazione di bilancio che ricollocherà sia le previsioni di spesa che gli impegni eventualmente già assunti, con l'interessamento del fondo pluriennale;

- Trasferimenti in conto capitale a favore di terzi. La concessione di contributi di parte investimento, pur essendo collocata tra le spese in conto capitale, non appartiene a questo comparto. Si tratta, infatti, della prevista erogazione di fondi a beneficio di altri soggetti che assume, nell'ottica economica, la natura di un disinvestimento. Anche per questo motivo, queste voci sono collocate negli equilibri di bilancio tra quelle assimilate alle uscite di parte corrente. Gli eventuali stanziamenti di questa natura sono pertanto soggetti agli stessi principi di competenza adottati per i trasferimenti correnti, già analizzati nell'omonimo argomento.

Di seguito si riporta il Piano Triennale delle OO.PP. 2020/2022 adottato con delibera di C.C. n. 57 del 28.11.2019.

Principali investimenti programmati per il triennio 2020-2022

Descrizione dell'intervento	STIMA DEI COSTI DELL'INTERVENTO (8)		
	Primo anno	Secondo anno	Terzo anno
testo	valore	valore	valore
Restauro e risanamento conservativo casa natale Costabile Carducci per adibirlo a centro per la cultura.	-	426.594,00	-
Intervento di risanamento idrogeologico per la messa in sicurezza del versante a monte dell'area cimiteriale.	4.500.000,00	-	-
Adeguamento, manutenzione messa in sicurezza e contenimento risorse energetiche - strada da illuminare con sistema fotovoltaico I stralcio.	-	4.920.689,00	-
Ammodernamento ed adeguamento della P.I. con tecnologie a basso consumo energetico III stralcio.	-	4.999.613,00	-
Sistemazione ed ampliamento fascia costiera e riqualificazione funzionale turistica frontemare progetto stralcio Sistemazione viale Lungo Mare.	-	6.449.874,00	-
Recupero delle strade di accesso alla città antica mobilità ed accoglienza - progetto generale.	-	-	12.594.000,00

Infrastrutture area P.I.P. - Urbanizzazioni primarie - 2° lotto (Completamento).	28.700.000,00	-	-
Itinerario turistico assistito Borgo Gromola-tempio Hera Argiva - SP 175-A.	-	-	1.968.500,00
EQF Azione B scuola elementare Capaccio Scalo.	1.490.000,00	-	-
Parcheggio fascia costiera e riqualificazione funzionale turistica.	-	1.551.465,00	-
Riqualificazione paesaggistica e ambientale dell'ex discarica in località Cannito.	-	949.000,00	1.701.000,00
Tetti fotovoltaici sugli edifici pubblici (scuole) II stralcio.	1.424.990,00	-	-
Sistemazione delle strade spartifuoco.	-	449.000,00	-
Accesso pedonale e carrabile e spazi di sosta a servizio del borgo e del museo archeologico di Paestum.	-	658.000,00	-
Adeguamento sismico dell'edificio comunale ubicato in piazza Orologio - Capaccio Capoluogo.	-	1.480.000,00	-
Completamento e rifunzionalizzazione della rete fognaria comunale di collettamento e della condotta sottomarina a servizio del depuratore di Varolato ...depur. ad uso irriguo. - Intervento di somma urgenza per il ripristino della condotta sottomarina di scarico reflui del Comune di Capaccio Paestum	2.756.000,00	20.394.000,00	-
Mobilità turistica. Sistema della sosta, viabilità e sottopasso ferroviario Paestum.	-	7.039.339,00	-
Recupero e valorizzazione del centro storico del Capoluogo.	11.321.006,00	-	-

Regolarizzazione confluenza fiumi Sele - Calore Lucano - Adeguamento e sistemazione degli argini esistenti del fiume Sele.	21.710.671,00	-	-
Lavori di adeguamento sismico, riqualificazione tecnico-impiantistica ed architettonica della palestra comunale sita alla loc. Capaccio Scalo.	1.740.000,00	-	-
Realizzazione parcheggio a raso in Capaccio Scalo.	-	1.270.000,00	-
Officina delle qualità ambientali - laboratorio dei cittadini.	-	2.460.000,00	-
Ampliamento del polo scolastico di Capaccio Capoluogo	-	-	1.990.461,00
Riqualificazione Piazzetta Case Cadute.	209.405,00	-	-
Creazione della rete dei sentieri comunali per la fruizione dei beni culturali di Capaccio-Paestum - Stralcio Funzionale n. 2	487.495,00	-	-
Realizzazione di interventi di messa in sicurezza e riqualificazione dell'edificio pubblico adibito ad uso scolastico, denominato "scuola media e dell'infanzia Carducci di Capaccio Capoluogo" - Capaccio Paestum (SA)	2.039.359,00	-	-
Creazione della rete dei sentieri comunali per la fruizione dei beni culturali di Capaccio-Paestum - Stralcio Funzionale n. 3	487.598,00	-	-
Realizzazione di una rete di percorsi ciclabili e pedonali nel Comune di Capaccio-Paestum.	5.110.275,00	5.110.275,00	-
Riqualificazione ambientale e messa in sicurezza del costone roccioso sovrastante l'abitato di Capaccio alla località Madonna del Granato - Versante est.	749.846,00	-	-
Riqualificazione ambientale e messa in sicurezza del costone roccioso sovrastante l'abitato di Capaccio alla località Madonna del Granato - Versante ovest.	749.952,00	-	-

Acquisizione e recupero del tabacchificio sito in località Cafasso, riqualificazione del borgo operaio del Cafasso, sistemazione degli spazi interni del tabacchificio e adeguamento sottoservizi.	8.000.000,00	-	-
Adeguamento sismico ed efficientamento energetico dell'edificio comunale via Vittorio Emanuele Capaccio Capoluogo.	2.995.152,00	-	-
Interventi per lo sviluppo sostenibile della fascia costiera.	11.282.623,00	-	-
Polo agroalimentare di Capaccio Paestum.	6.045.488,00	-	-
Riqualificazione della viabilità intercomunale tra i Comuni di Capaccio-Paestum e Giungano.	2.745.000,00	-	-
Recupero spettacolare all'anfiteatro romano e dismissione di un primo tratto della ex SS. 18.	-	7.354.000,00	-
Adeguamento campo sportivo Tenete Vaudano		1.268.460,59	-
PIF – Acquedotto comunale: Ristrutturazione acquedotto a servizio di Capaccio Capoluogo	410.000,00	-	-
Realizzazione parcheggio pubblico a Ponte Barizzo	-	255.295,00	-
Progetto "Mare - cultura": sistema bike e car sharing intercomunale per collegamenti fascia costiera con gli attrattori culturali.	4.700.000,00	-	-
Adeguamento sismico ed efficientamento energetico della scuola dell'infanzia e media Scigliati.	1.472.384,00	-	-
Adeguamento sismico ed efficientamento energetico della scuola elementare Tempa San Paolo.	1.060.134,00	-	-
Adeguamento sismico ed efficientamento energetico degli edifici di proprietà comunale in Capaccio Scalo piazza Santini.	1.500.000,00	2.390.000,00	-

"CAPACCIO PAESTUM SICURA" Realizzazione di un sistema integrato di videosorveglianza per il controllo ed il monitoraggio territoriale	1.158.500,00	-	-
Riqualificazione ambientale e messa in sicurezza del costone roccioso sovrastante l'abitato di Capaccio alla località Madonna del Granato.	4.999.957,00	-	-
Miglioramento della mobilità stradale: Riqualificazione urbana di Capaccio Scalo	-	5.650.000,00	-
Lavori di adeguamento per la realizzazione del polo scolastico del Capoluogo.	780.000,00	-	-
Sistema di videosorveglianza integrata per la sicurezza urbana del Comune di Capaccio Paestum.	-	284.570,00	-
Lavori di adeguamento sismico della scuola dell'infanzia di Scigliati.	-	208.000,00	-
Lavori di adeguamento sismico della scuola secondaria di primo grado Scigliati.	-	308.000,00	-
Realizzazione di un plesso scolastico adibito a scuola per l'infanzia con annessa palestra alla località Laura - Stralcio I scuola.	-	1.300.600,00	-
Realizzazione di un plesso scolastico adibito a scuola per l'infanzia con annessa palestra alla località Laura - Stralcio II palestra.	-	487.618,00	-
Realizzazione di una palestra annessa al plesso scolastico della località Vannulo.	-	695.431,00	-
Realizzazione di una palestra annessa al plesso scolastico della località Licinella.	-	720.735,00	-
Lavori di adeguamento sismico ed efficientamento energetico della scuola secondaria di primo grado di Capaccio Scalo.	-	2.405.000,00	-
Lavori di adeguamento sismico ed efficientamento energetico della scuola primaria Gromola.	-	717.000,00	-

Lavori di adeguamento sismico ed efficientamento energetico della scuola primaria Spinazzo.	-	397.000,00	-
Realizzazione di una palestra annessa al plesso scolastico della località Spinazzo.	-	740.700,00	-
Lavori di adeguamento sismico ed efficientamento energetico della scuola primaria Ponte Barizzo.	-	546.500,00	-
Realizzazione di una rotatoria in località Laura Mare di Capaccio Paestum.	-	150.008,00	-
Lavori di manutenzione straordinaria di completamento Via Poseidonia.	-	112.379,00	-
Lavori di recupero e rifunzionalizzazione della viabilità di Capaccio Capoluogo.	2.055.000,00	-	-
Riqualificazione e messa in sicurezza del piazzale antistante in Santuario della Madonna del Granato.	198.000,00	-	-
Efficientamento energetico della sede comunale di Capaccio Paestum.	-	2.998.500,00	-
Campo sportivo Mario Vecchio lavori di adeguamento al campetto dei ragazzi.	-	180.000,00	-
Lavori di ristrutturazione della rete idrica di distribuzione interna servita dal serbatoio Colle.	-	3.376.130,00	-
LAVORI DI: RISTRUTTURAZIONE, RIFUNZIONALIZZAZIONE E POTENZIAMENTO DELLA RETE FOGNARIA E DELLA RETE IDRICA NEL TERRITORIO COMUNALE >	26.800.000,00	-	-
RECUPERO E RIFUNZIONALIZZAZIONE DELLA STRADA CAPACCIO-PAESTUM	380.000,00	800.000,00	-
RIQUALIFICAZIONE AMBIENTALE E MESSA IN SICUREZZA DELLA FASCIA LITORANEA	1.500.000,00	2.430.000,00	-

Lavori di realizzazione di parcheggi e sistemazione aree esterne a Capaccio Capoluogo	-	2.476.600,00	-
Lavori di riqualificazione messa in sicurezza e manutenzione della viabilità comunale.	-	5.800.000,00	-
Viabilità alternativa al passaggio a livello della stazione ferroviaria di Paestum.	3.500.000,00	3.500.000,00	-
Lavori di adeguamento dell'impianto di depurazione di Varolato - Lavori complementari.	-	4.000.000,00	-
Lavori di realizzazione del palazzetto dello sport.	-	6.500.000,00	-
Realizzazione di un anello ciclopedonale con annessi marciapiedi intorno alla cinta muraria di Pasetum-Laura.	-	5.550.000,00	-
Lavori di consolidamento, restauro e rifunzionalizzazione del castello Federico II.	-	8.100.000,00	-
Realizzazione di un sistema di parcheggi e sistemi integrati per la sicurezza stradale.	-	6.600.000,00	-
Realizzazione della nuova stazione ferroviaria di Capaccio-Roccadaspide.	-	6.100.000,00	-
Recupero del palazzo Stabile da adibire a sede comunale.	1.500.000,00	1.300.000,00	-
Realizzazione di un parcheggio in prossimità della stazione ferroviaria di Paestum.	-	1.500.000,00	-
Realizzazione area mercato settimanale.	-	700.000,00	-
Realizzazione di un impianto per la produzione di biometano.	-	6.890.000,00	-

Adeguamento campo sportivo Tenente Vaudano - Stralcio funzionale 2 - Realizzazione parcheggi.	-	490.000,00	-
LAVORI DI COMPLETAMENTO DELLE OPERE DEL TERRAZZAMENTO "A" DELL'AMPLIAMENTO DEL CIVICO CIMITERO IN PROGETTO DI FINANZA	905.000,00	-	-
Intervento di efficientamento della pubblica illuminazione mediante la sostituzione dei corpi illuminanti lungo la SS 166 dal confine con il comune di Roccadaspide fino alla località Laura con apparecchi illuminanti a tecnologia LED.	130.000,00	-	-
Lavori finalizzati alla realizzazione di un cinema teatro comunale ex cinema Myriam.	2.500.000,00	-	-
Realizzazione parcheggi area archeologica Paestum.	6.000.000,00	-	-
Recupero e rifunzionalizzazione del centro "Pazzano".	2.000.000,00	-	-
Realizzazione Canile Comunale.	400.000,00	-	-
	178.493.835,00	153.440.375,59	18.253.961,00

Di seguito vengono riportate le risorse di finanziamento del Piano Triennale delle OO.PP. 2020/2022.

Ulteriori dati (campi da compilare non visualizzati nel Programma triennale)			
Quadro delle risorse necessarie per la realizzazione dell'intervento			
tipologia di risorse	*primo anno*	*secondo anno*	*terzo anno*
nsorse derivanti da entrate aventi destinazione vincolata per legge	163.517.663,64	146.381.036,59	18 253.961,00
nsorse derivanti da entrate acquisite mediante contrazione di mutuo	7.242.000,00	0,00	0,00
nsorse acquisite mediante apporti di capitali privati	6 260.371,36	7.039.339,00	0,00
stanziamenti di bilancio	1 473.800,00	20.000,00	0,00
finanziamenti ai sensi dell'articolo 3 del DL 310/1990 convertito dalla L. 403/1990	0,00	0,00	0,00
rsorse derivanti da trasferimento di immobili ex art.191 D.Lgs. 50/2016	0,00	0,00	0,00
Altra tipologia	0,00	0,00	0,00

Incremento di attività finanziarie

Sono comprese nell'aggregato le operazioni riconducibili ad acquisizioni di attività finanziarie (Macro.301/U), concessione crediti a breve termine (Macro.302/U), a medio e lungo termine (Macro.303/U), con l'aggiunta della voce residuale relativa alle altre spese per incremento di attività finanziarie (Macro.304/U). Gli stanziamenti di questa natura sono previsti nel bilancio dell'esercizio in cui viene a scadere l'obbligazione giuridica passiva, rispettando quindi la regola generale che considera, come elemento discriminante, il sussistere dell'esigibilità del credito nell'esercizio in cui la spesa sarà prima prevista e poi imputata. Per quanto riguarda, in particolare, le concessioni di crediti, queste sono costituite da operazioni di diverso contenuto ma che hanno in comune lo scopo di fornire dei mezzi finanziari a terzi, di natura non definitiva, dato che il percipiente sarà obbligato a restituire l'intero importo ottenuto. Quest'ultima, è la caratteristica che differenza la concessione di credito dal contributo in conto capitale che invece è, per sua stretta natura, a carattere definitivo.

Nello specifico, ed entrando così nel merito degli stanziamenti per incremento di attività finanziarie:

- Anticipazione di liquidità. Si verifica quando l'ente, in alternativa alla concessione di un vero e proprio finanziamento, decide di erogare a terzi un anticipo di cassa di natura transitoria. I naturali beneficiari di questa operazione possono essere gli enti ed organismi strumentali e le società controllate o partecipate. Per questo tipo di operazione, di norma, il rientro del capitale anticipato si verifica in tempi ragionevolmente rapidi, per lo più nello stesso esercizio del flusso monetario in uscita. In quest'ultimo caso, all'uscita corrisponderà analoga previsione di entrata (riscossione di crediti) collocata nel medesimo esercizio del bilancio;
- Concessione di finanziamento. Questo tipo di operazione, a differenza dal precedente, è assimilabile ad un formale finanziamento concesso a titolo oneroso. L'elemento determinante che qualifica l'intervento dell'ente è l'attività esercitata del soggetto che ne viene poi a beneficiare, ritenuta meritevole di intervento finanziario. È il caso, ad esempio, del possibile finanziamento di un fondo di rotazione pluriennale, e di solito associato ad uno specifico piano temporale di rientro del credito concesso.

Le operazioni appena descritte, ove previste nel triennio della programmazione, sono state stanziate nell'esercizio in cui si presume sarà adottato l'atto amministrativo di concessione, purché l'iter procedurale abbia termine nello stesso anno. In caso contrario, e cioè quando il diritto di credito del futuro percipiente si colloca in un orizzonte temporale diverso da quello di adozione dell'atto, lo stanziamento di spesa è riportato negli esercizi in cui l'obbligazione passiva, a carico di questa amministrazione, verrà a maturare.

Rimborso di prestiti

Gli stanziamenti destinati alla restituzione dei prestiti sono stati allocati nell'esercizio in cui verrà a scadere l'obbligazione giuridica passiva e che corrisponde, in termini monetari, alla rata di ammortamento annuale.

Appartengono a questa classificazione il rimborso dei titoli obbligazionari (Macro.401/U), dei prestiti a breve termine (Macro.402/U), dei mutui e altri finanziamenti a medio e lungo termine (Macro.403/U) oltre al raggruppamento residuale del rimborso di altre forme di indebitamento (Macro.404/U). Nello specifico, ed entrando così nel merito degli stanziamenti di bilancio, si sottolinea che:

- Quota capitale. Si tratta della restituzione dell'importo originariamente concesso secondo la progressione indicata dal piano di ammortamento, con la tempistica e gli importi ivi riportati. L'imputazione, senza alcuna eccezione, è stata effettuata nel rispetto del principio generale ed è collocata tra i rimborsi di prestiti;
- Quota interessi. È l'importo che è pagato all'istituto concedente, insieme alla restituzione della parte capitale, a titolo di controprestazione economica per l'avvenuta messa a disposizione della somma mutuata. La quota interessi, pur essendo imputata in bilancio con gli stessi criteri della quota capitale, è collocata, diversamente da quest'ultima, tra le spese correnti (Macro.107/U).

Chiusura delle anticipazioni

Sono associate a questa casistica le operazioni di restituzione delle anticipazioni ricevute dal tesoriere/cassiere (macro aggregato 501/U) che si contrappongono all'analoga voce, presente tra le entrate del medesimo esercizio, destinata a comprendere l'acquisizione di anticipazioni da istituto tesoriere/cassiere (tipologia 100/E).

L'eventuale somma prevista in bilancio indica la dimensione complessiva delle aperture di credito che potrebbero essere richieste al tesoriere (entrate) per poi essere restituite, solo in un secondo tempo, dopo l'avvenuta registrazione contabile dell'operazione nel versante delle spese. Si tratta di movimenti che nella formulazione adottata per la contabilità finanziaria non costituiscono un vero e proprio debito, essendo sorti per far fronte a temporanee esigenze di liquidità che dovranno essere chiuse entro la fine dello stesso esercizio.

Anche in questo caso, in assenza di deroghe al principio di riferimento, si applica la regola generale che impone di prevedere la spesa nell'esercizio in cui l'impegno diventerà effettivamente esigibile.

Per l'anno 2020 l'anticipazione di tesoreria calcolata in misura pari ai 4/12 ammonta ad euro 6.677.459,81.

Considerazioni finali e conclusioni

I documenti contabili sono stati predisposti attenendosi alle regole stabilite dalla normativa in vigore e sono coerenti con le "Disposizioni in materia di armonizzazione dei sistemi contabili e degli schemi di bilancio" (D.Lgs.n.118/11), applicabili a questo esercizio. In particolare, il bilancio complessivo è in equilibrio e la scomposizione dello stesso nelle singole componenti rispecchia le prescrizioni di legge. Gli stanziamenti di entrata, nel loro totale complessivo, corrispondono a quelli di spesa per l'intero triennio oggetto di programmazione, mentre è stato valutato con la dovuta attenzione anche il fabbisogno complessivo di cassa,

con i relativi flussi previsti in entrata (incassi) e in uscita (pagamenti). I criteri di attribuzione delle entrate e delle uscite rispecchiano il principio della "competenza finanziaria potenziata" mentre risulta correttamente calcolato, ed eventualmente stanziato a bilancio, sia il risultato di amministrazione che il fondo pluriennale vincolato.

I crediti verso terzi sono stati attentamente valutati come il possibile accantonamento del rispettivo fondo svalutazione. I fenomeni con andamento pluriennale che potevano avere effetti distorsivi sull'attuale strategia di bilancio sono stati descritti ed analizzati, in ogni loro aspetto, fornendo inoltre le opportune considerazioni.

Dove la norma dava adito a interpretazioni controverse e non ancora consolidate, è stato scelta una soluzione che andasse a privilegiare la sostanza invece che il puro e semplice rispetto della forma, come previsto dal rispettivo principio. Le informazioni di natura contabile richieste dalla legge, e non già riportate nel documento di programmazione principale, sono state riprese e sviluppate nella presente Nota integrativa, fornendo quindi una chiave di lettura tecnica al quadro finanziario ed economico complessivo.

I fenomeni analizzati in questa relazione, infine, sono stati descritti con un approccio che li rendesse più comprensibili agli interlocutori, pubblici o privati, in possesso di una conoscenza, anche solo generica, sulla complessa realtà economica e finanziaria dell'ente locale.

Capaccio Paestum, 12.12.2019

Il Responsabile Finanziario

Dott.ssa Anna Farro

Pareri sulla proposta di deliberazione (art. 49, c. 1, del T.U.E.L. 18/08/2000, n. 267)

PER LA REGOLARITA' TECNICA

Si esprime parere FAVOREVOLE

Capaccio Paestum (SA) 12/12/2019

RESPONSABILE AREA P.O.
Finanziaria
Il Responsabile del Servizio
Dott.ssa ANNA FARRO

PER LA REGOLARITA' CONTABILE:

Si esprime parere FAVOREVOLE

Capaccio Paestum (SA) 12/12/2019

UFFICIO RESPONSABILE AREA P.O.
Finanziaria
Il Responsabile del Servizio
Dott.ssa ANNA FARRO

PER IL PROFILO DI LEGITTIMITA'

Si esprime parere _____

Il Segretario Generale

Capaccio Paestum (SA)

La presente deliberazione viene letta, approvata e sottoscritta.

Il Segretario Generale
DOTT. ANDREA D'AMORE

Il Sindaco
AVV. FRANCESCO ALFIERI

Si certifica che questa deliberazione, ai sensi dell'art. 32, L 69/2009, è stata pubblicata sul sito WEB il giorno _____ e vi rimarrà per 15 giorni consecutivi. 20 DIC 2019

Il Segretario Generale
ANDREA D'AMORE

Il sottoscritto Segretario attesta:- che la presente deliberazione è stata pubblicata :

dal _____

al _____

che nessuna richiesta di controllo e pervenuta.

Data _____

Il Segretario Generale
ANDREA D'AMORE

Trasmessa ai Capigruppo Consiliari

con nota del 20 DIC 2019

Il Segretario Generale
ANDREA D'AMORE

La presente deliberazione è divenuta esecutiva:
[X] Essendo stata dichiarata immediatamente eseguibile.
[ ] Dopo trascorsi i dieci giorni dalla pubblicazione e senza richiesta di controllo.

Data 20 DIC 2019

Il Segretario Generale
ANDREA D'AMORE

Comune di Capaccio Paestum
(Provincia Salerno)
protocollo@pec.comune.capaccio.sa.it
segreteriagenerale@comune.capaccio.sa.it

Corso Vittorio Emanuele, 84047 Capaccio Paestum (SA)

DELIBERAZIONE DELLA GIUNTA COMUNALE

N° 384 DEL 12/12/2019

Oggetto: APPROVAZIONE DUP 2020/2022

L'anno duemiladiciannove il giorno dodici del mese di dicembre alle ore 13.50 con la continuazione, nella sala delle adunanze della Sede Comunale, si è riunita la Giunta Comunale convocata nelle forme di legge.

Presiede l'adunanza l'**Avv. Alfieri Francesco**, nella sua qualità di **Sindaco.**

			Presenti	Assenti
1	Di Filippo Maria Antonietta	Vice Sindaco	Si	
2	Bellelli Ettore	Assessore	Si	
3	Masiello Gianfranco	Assessore	Si	
4	Picariello Maria Rosaria	Assessore	Si	
5	Scariati Fabio	Assessore	Si	

Assiste il **Segretario Generale Dott. D'Amore Andrea,** incaricato della redazione del verbale

IL PRESIDENTE

Constatato il numero legale degli intervenuti, dichiara aperta l'adunanza ed invita i presenti alla trattazione dell'argomento indicato in oggetto.

LA GIUNTA COMUNALE

Premesso che:

- con il Decreto Legislativo 23 giugno 2011 n. 118, emanato in attuazione degli articoli 1 e 2 della Legge 5 maggio 2009 n. 42, e recante "Disposizioni in materia di armonizzazione dei sistemi contabili e degli schemi di bilancio delle regioni, degli enti locali e dei loro organismi", è stata approvata la riforma della contabilità degli enti territoriali;
- la suddetta riforma, entrata in vigore il 1° gennaio 2015 dopo tre anni di sperimentazione, è considerata un tassello fondamentale alla generale operazione di armonizzazione dei sistemi contabili di tutti i livelli di governo, nata dall'esigenza di garantire il monitoraggio ed il controllo degli andamenti della finanza pubblica e consentire la raccordabilità dei sistemi contabili e degli schemi di bilancio con quelli adottati in ambito europeo;
- il Decreto Legislativo 10 agosto 2014, n. 126, a completamento del quadro normativo di riferimento, ha modificato ed integrato il D.Lgs. n. 118/2011 recependo gli esiti della sperimentazione ed il D.Lgs. n. 267/2000, al fine di rendere coerente l'ordinamento contabile degli enti locali alle nuove regole della contabilità armonizzata;
- Richiamato l'art. 151, comma 1, del D.Lgs. n. 267/2000, modificato dal D.Lgs. n.126/2014; Richiamato inoltre l'art. 170 del D.Lgs. n. 267/2000, modificato ed integrato dal D.Lgs. n. 126/2014;

Visto il principio contabile applicato della programmazione all. 4/1 al D.Lgs. n. 118/2011, ed in particolare il paragrafo 8;

Dato atto che il DUP 2020/2022, allegato al presente atto, contiene gli elementi minimi indicati nel principio di programmazione della gestione amministrativa e che lo stesso è coerente con le norme di finanza pubblica vigenti;

Visto il Documento Unico di Programmazione 2020/2022, che si allega al presente provvedimento quale parte integrante e sostanziale;

Ritenuto necessario procedere all'approvazione del DUP 2020/2022;

Visti:

- il D.Lgs. n. 267/2000 e s.m.i.;
- il D.Lgs. n. 118/2011 e s.m.i.;
- lo Statuto Comunale;

- il Regolamento di Contabilità.

D E L I B E R A

1. Di dare atto che le premesse formano parte integrante e sostanziale della presente deliberazione;

2. Di approvare, ai sensi dell'articolo 170, comma 1, del D.Lgs. n. 267/2000 e in conformità a quanto disposto dal principio contabile applicato della programmazione all. 4/1 al D.Lgs. n. 118/2011, il Documento Unico di Programmazione per il periodo 2020/2022, che si allega al presente provvedimento quale parte integrante e sostanziale;

3. Di presentare il Documento Unico di Programmazione - DUP – ad approvazione da parte del Consiglio Comunale;

4. Di pubblicare il DUP 2020/2022 sul sito internet del Comune;

5. Di dare atto che il Documento Unico di Programmazione verrà opportunamente aggiornato nella struttura operativa e strategica con le effettive necessità operative da assumere con il bilancio armonizzato 2020/2022.

COMUNE DI CAPACCIO PAESTUM

DOCUMENTO UNICO DI PROGRAMMAZIONE

2020-2022

Sommario

PREMESSA 4
INTRODUZIONE AL DOCUMENTO UNICO DI PROGRAMMAZIONE (DUP) 5
SEZIONE STRATEGICA (SeS) 8
SeS - Analisi delle condizioni esterne 9
1. Valutazione della situazione socio economica del territorio 9
SeS – Analisi delle condizioni interne 15
1. Organizzazione e modalità di gestione dei servizi pubblici locali 15
Elenco degli organismi ed enti strumentali e società controllate e partecipate 15
2. Indirizzi generali di natura strategica 16
a. Investimenti e realizzazione di opere pubbliche 16
b. Tributi e tariffe dei servizi pubblici 16
c. La spesa corrente con specifico riferimento alla gestione delle funzioni fondamentali anche con riferimento alla qualità dei servizi resi e agli obiettivi di servizio 16
e. La gestione del patrimonio 18
g. L'indebitamento con analisi della relativa sostenibilità e andamento tendenziale nel periodo di mandato 19
h. Gli equilibri della situazione corrente e generali del bilancio ed i relativi equilibri in termini di cassa 19
3. Disponibilità e gestione delle risorse umane 19
3. Gli obiettivi strategici 21
Missioni 21
MISSIONE 01 – SERVIZI ISTITUZIONALI, GENERALI E DI GESTIONE 21
MISSIONE 02 – GIUSTIZIA 23
MISSIONE 03 – ORDINE PUBBLICO E SICUREZZA 23
MISSIONE 04 – ISTRUZIONE E DIRITTO ALLO STUDIO 25
MISSIONE 05 – TUTELA E VALORIZZAZIONE DEI BENI E DELLE ATTIVITÀ CULTURALI. 26
MISSIONE 06 – POLITICHE GIOVANILI, SPORT E TEMPO LIBERO. 28
MISSIONE 07 – TURISMO. 30
MISSIONE 08 – ASSETTO DEL TERRITORIO ED EDILIZIA ABITATIVA. 34
MISSIONE 09 – SVILUPPO SOSTENIBILE E TUTELA DEL TERRITORIO E DELL'AMBIENTE. 35
MISSIONE 10 – TRASPORTI E DIRITTO ALLA MOBILITÀ. 37
MISSIONE 11 – SOCCORSO CIVILE. 39
MISSIONE 12 – DIRITTI SOCIALI, POLITICHE SOCIALI E FAMIGLIA. 40
MISSIONE 13 – TUTELA DELLA SALUTE. 42
MISSIONE 14 – SVILUPPO ECONOMICO E COMPETITIVITÀ. 43
MISSIONE 15 – POLITICHE PER IL LAVORO E LA FORMAZIONE PROFESSIONALE 46
MISSIONE 16 – AGRICOLTURA, POLITICHE AGROALIMENTARI E PESCA 46
MISSIONE 17 – ENERGIA E DIVERSIFICAZIONE DELLE FONTI ENERGETICHE 47
MISSIONE 18 – RELAZIONI CON LE ALTRE AUTONOMIE TERRITORIALI E LOCALI 47
MISSIONE 19 – RELAZIONI INTERNAZIONALI 48
MISSIONE 20 – FONDI E ACCANTONAMENTI. 48
MISSIONE 50 e 60 – DEBITO PUBBLICO e ANTICIPAZIONI FINANZIARIE. 48
MISSIONE 99 – SERVIZI PER CONTO TERZI. 50
SEZIONE OPERATIVA (SeO) 51
SeO – Introduzione 52

SeO - Parte prima e Parte seconda - Analisi per missione 54
Analisi delle risorse 54
Analisi della spesa 59
MISSIONE 01 – SERVIZI ISTITUZIONALI, GENERALI E DI GESTIONE 60
MISSIONE 02 – GIUSTIZIA 60
MISSIONE 03 – ORDINE PUBBLICO E SICUREZZA 60
MISSIONE 04 – ISTRUZIONE E DIRITTO ALLO STUDIO 61
MISSIONE 05 – TUTELA E VALORIZZAZIONE DEI BENI E DELLE ATTIVITÀ CULTURALI. 61
MISSIONE 06 – POLITICHE GIOVANILI, SPORT E TEMPO LIBERO. 61
MISSIONE 07 – TURISMO. 61
MISSIONE 08 – ASSETTO DEL TERRITORIO ED EDILIZIA ABITATIVA. 62
MISSIONE 09 – SVILUPPO SOSTENIBILE E TUTELA DEL TERRITORIO E DELL'AMBIENTE. 62
MISSIONE 10 – TRASPORTI E DIRITTO ALLA MOBILITÀ. 62
MISSIONE 11 – SOCCORSO CIVILE. 63
MISSIONE 12 – DIRITTI SOCIALI, POLITICHE SOCIALI E FAMIGLIA. 63
MISSIONE 13 – TUTELA DELLA SALUTE. 63
MISSIONE 14 – SVILUPPO ECONOMICO E COMPETITIVITÀ. 64
MISSIONE 15 – POLITICHE PER IL LAVORO E LA FORMAZIONE PROFESSIONALE 64
MISSIONE 16 – AGRICOLTURA, POLITICHE AGROALIMENTARI E PESCA 64
MISSIONE 17 – ENERGIA E DIVERSIFICAZIONE DELLE FONTI ENERGETICHE 65
MISSIONE 18 – RELAZIONI CON LE ALTRE AUTONOMIE TERRITORIALI E LOCALI 65
MISSIONE 19 – RELAZIONI INTERNAZIONALI 65
MISSIONE 20 – FONDI E ACCANTONAMENTI. 66
MISSIONE 50 – DEBITO PUBBLICO. 67
MISSIONE 60 – ANTICIPAZIONI FINANZIARIE 67
MISSIONE 99 – SERVIZI PER CONTO TERZI. 67
SeO - Riepilogo Parte seconda 68
Risorse umane disponibili 68
Piano delle opere pubbliche 69
Piano delle alienazioni 77
Piano triennale di contenimento delle spese di cui all'art. 2 commi 594 e 599 della Legge n.244/2007 78
Valutazioni finali della programmazione 83

PREMESSA

La programmazione di bilancio è il processo di analisi e valutazione che, comparando e ordinando coerentemente tra loro le politiche e i piani per il governo del territorio, consente di organizzare, in una dimensione temporale predefinita, le attività e le risorse necessarie per la realizzazione di fini sociali e la promozione dello sviluppo economico e civile delle comunità di riferimento.

Il processo di programmazione, si svolge nel rispetto delle compatibilità economico-finanziarie e tenendo conto della possibile evoluzione della gestione dell'ente, richiede il coinvolgimento dei portatori di interesse nelle forme e secondo le modalità definite da ogni ente, si conclude con la formalizzazione delle decisioni politiche e gestionali che danno contenuto a programmi e piani futuri riferibili alle missioni dell'ente.

Attraverso l'attività di programmazione, le amministrazioni concorrono al perseguimento degli obiettivi di finanza pubblica definiti in ambito nazionale, in coerenza con i principi fondamentali di coordinamento della finanza pubblica emanati in attuazione degli articoli 117, terzo comma, e 119, secondo comma, della Costituzione e ne condividono le conseguenti responsabilità.

INTRODUZIONE AL DOCUMENTO UNICO DI PROGRAMMAZIONE (DUP)

Il DUP è lo strumento che permette l'attività di guida strategica ed operativa degli enti locali e consente di fronteggiare in modo permanente, sistemico e unitario le discontinuità ambientali e organizzative.

Il DUP costituisce, nel rispetto del principio del coordinamento e coerenza dei documenti di bilancio, il presupposto necessario di tutti gli altri documenti di programmazione.

Entro il 31 luglio di ciascun anno la Giunta presenta al Consiglio il Documento Unico di Programmazione (DUP), che sostituisce, la relazione previsionale e programmatica.

Il DUP si compone di due sezioni: la Sezione Strategica (SeS) e la Sezione Operativa (SeO). La prima ha un orizzonte temporale di riferimento pari a quello del mandato amministrativo, la seconda pari a quello del bilancio di previsione.

La **Sezione Strategica** sviluppa e concretizza le linee programmatiche di mandato di cui all'art. 46 comma 3 del decreto legislativo 18 agosto 2000, n. 267 e, con un orizzonte temporale pari al mandato amministrativo, individua gli indirizzi strategici dell'Ente. In particolare, la SeS individua le principali scelte che caratterizzano il programma dell'Amministrazione, da realizzare nel corso del mandato amministrativo, in coerenza con il quadro normativo di riferimento, nonché con le linee di indirizzo della programmazione regionale, compatibilmente con i vincoli di finanza pubblica.

Nel corso del mandato amministrativo, la Giunta Comunale rendiconta al Consiglio Comunale, lo stato di attuazione del programma di mandato.

Tra i contenuti della sezione, si sottolineano in particolare i seguenti ambiti:

- *analisi delle condizioni esterne*: considera gli obiettivi individuati dal Governo alla luce degli indirizzi e delle scelte contenute nei documenti di programmazione comunitari e nazionali, nonché le condizioni e le prospettive socio-economiche del territorio dell'Ente. Si tratta quindi di delineare sia il contesto ambientale che gli interlocutori istituzionali, più specificatamente il territorio ed i partner pubblici e privati con cui l'ente interagisce per gestire tematiche di più ampio respiro. Assumono pertanto importanza gli organismi gestionali a cui l'ente partecipa a vario titolo e gli accordi negoziali raggiunti con altri soggetti pubblici o privati per valorizzare il territorio, in sostanza gli strumenti di programmazione negoziata;
- *analisi delle condizioni interne*: l'analisi riguarderà le problematiche legate all'erogazione dei servizi e le conseguenti scelte di politica tributaria e tariffaria nonché lo stato di avanzamento delle opere pubbliche. Si tratta di indicare precisamente l'entità delle risorse destinate a coprire il fabbisogno di spesa corrente e d'investimento. Si porrà inoltre attenzione sul mantenimento degli equilibri di bilancio nel tempo, sia in termini di competenza che di cassa, analizzando le problematiche legate ad un eventuale ricorso all'indebitamento ed i possibili vincoli imposti dal patto di stabilità.

La **Sezione Operativa** ha carattere generale, contenuto programmatico e costituisce lo strumento a supporto del processo di previsione definito sulla base degli indirizzi generali e degli obiettivi strategici fissati nella Sezione Strategica del Documento unico di programmazione.

In particolare, la Sezione Operativa contiene la programmazione operativa dell'ente avendo a riferimento un arco temporale sia annuale che pluriennale.

Il contenuto della Sezione Operativa, predisposto in base alle previsioni ed agli obiettivi fissati nella Sezione Strategica, costituisce guida e vincolo ai processi di redazione dei documenti contabili di previsione dell'ente.

La Sezione operativa del documento unico di programmazione è redatta, per il suo contenuto finanziario, per competenza con riferimento all'intero periodo considerato, e per cassa con riferimento al primo esercizio, si fonda su valutazioni di natura economico-patrimoniale e copre un arco temporale pari a quello del bilancio di previsione.

La Sezione operativa supporta il processo di previsione per la predisposizione della manovra di bilancio.

La Sezione operativa individua, per ogni singola missione, i programmi che l'ente intende realizzare per conseguire gli obiettivi strategici definiti nella Sezione Strategica. Per ogni programma, e per tutto il periodo di riferimento del Documento unico di programmazione, sono individuati gli obiettivi operativi annuali da raggiungere.

Per ogni programma sono individuati gli aspetti finanziari, sia in termini di competenza con riferimento all'intero periodo considerato che di cassa con riferimento al primo esercizio, della manovra di bilancio.

La **SeO** si struttura in due parti fondamentali:

Parte 1*:* sono illustrati, per ogni singola missione e coerentemente agli indirizzi strategici contenuti nella SeS, i programmi operativi che l'ente intende realizzare nel triennio 2020-2022, sia con riferimento all'Ente che al gruppo amministrazione pubblica.

Il contenuto minimo della SeO è costituito:

a) dall'indicazione degli indirizzi e degli obiettivi degli organismi facenti parte del gruppo amministrazione pubblica;

b) dalla dimostrazione della coerenza delle previsioni di bilancio con gli strumenti urbanistici vigenti;

c) per la parte entrata, da una valutazione generale sui mezzi finanziari, individuando le fonti di finanziamento ed evidenziando l'andamento storico degli stessi ed i relativi vincoli;

d) dagli indirizzi in materia di tributi e tariffe dei servizi;

e) dagli indirizzi sul ricorso all'indebitamento per il finanziamento degli investimenti;

f) per la parte spesa, da una redazione per programmi all'interno delle missioni, con indicazione delle finalità che si intendono conseguire, della motivazione delle scelte di indirizzo effettuate e delle risorse umane e strumentali ad esse destinate;

g) dall'analisi e valutazione degli impegni pluriennali di spesa già assunti;

h) dalla valutazione sulla situazione economico – finanziaria degli organismi gestionali esterni;

SEZIONE STRATEGICA (SeS)

La sezione strategica del documento unico di programmazione discende dal Piano strategico proprio dell'Amministrazione che risulta fortemente condizionato dagli indirizzi contenuti nei documenti di programmazione nazionali (legge di stabilità vigente).

In particolare, la sezione individua, in coerenza con il quadro normativo di riferimento e con gli obiettivi generali di finanza pubblica, le principali scelte che caratterizzano il programma dell'amministrazione da realizzare nel corso del mandato amministrativo e che possono avere un impatto di medio e lungo periodo, le politiche di mandato che l'ente vuole sviluppare nel raggiungimento delle proprie finalità istituzionali e nel governo delle proprie funzioni fondamentali e gli indirizzi generali di programmazione riferiti al periodo di mandato.

Gli obiettivi strategici sono ricondotti alle missioni di bilancio e sono conseguenti ad un processo conoscitivo di analisi strategica delle condizioni esterne all'ente e di quelle interne, sia in termini attuali che prospettici e alla definizione di indirizzi generali di natura strategica.

SeS - Analisi delle condizioni esterne

1. Valutazione della situazione socio economica del territorio

Di seguito viene riportata la situazione socio-economica del territorio e della domanda di servizi pubblici locali anche in considerazione dei risultati e delle prospettive future di sviluppo socio-economico.

Il suo territorio si estende da ovest a est dal mar Tirreno al Monte Soprano (1 082 m s.l.m.) e da nord a sud dal fiume Sele al fiume Solofrone.
Il paesaggio è caratterizzato, da ovest verso est, da una lunga linea di costa, con spiagge sabbiose larghe anche 80 metri, seguita da una fascia pinetata quindi da una vasta pianura, intensamente coltivata, che giunge fino alle pendici del gruppo montuoso, rientrante nel parco nazionale del Cilento e Vallo di Diano, dove sorge il nucleo storico del paese.
Salendo lungo la strada provinciale nº13 si incontra il santuario del Getsemani e, dopo pochi chilometri un bivio permette di raggiungere i ruderi di Capaccio Vecchio e la chiesa della Madonna del Granato posta sotto il Monte Calpazio. Continuando il percorso si giunge a Capaccio (il capoluogo), posto a 419 m s.l.m.
Capaccio è racchiuso in un piccolo altopiano sovrastato da est dal Monte Soprano e delimitato, da ovest in direzione di Agropoli, dal Monte Sottano. Da piazza Tempone a Capaccio Capoluogo si gode il panorama di tutta la pianura, di tutto il golfo di Salerno, della costiera amalfitana e dell'isola di Capri.
Da Capaccio capoluogo, scendendo la strada provinciale nº168, la cosiddetta Capaccio-Paestum, si raggiunge direttamente la zona archeologica di Paestum.
Nel territorio è ubicata l'area archeologica di Paestum, la città romana sorta sulla colonia greca di Poseidonia.
La zona archeologica di Paestum è uno dei principali parchi archeologici del mondo, dotato di un museo, ed è riconosciuta dall'UNESCO come patrimonio dell'umanità. In essa si possono ammirare tre templi greci fra i meglio conservati del mondo. È anche caratterizzata dalla presenza di Via Magna Grecia, strada comunale che divide in due l'antica città di Paestum e spacca in due l'anfiteatro il quale risulta visibile solo per metà come tutta la città del resto che risulta evidentemente interrata e dalla presenza di numerose attività commerciali proprio all'interno della cinta muraria e numerose abitazioni che non rispettano i vincoli legali. Già negli anni 70 si denunciava la speculazione edilizia selvaggia come denuncia un documento dell'Istituto Luce datato 3 giugno 1971.

Il nome del luogo, originariamente Calpatium o "caput aquis" su cui sorge in tempi moderni Capaccio Vecchia, nei pressi del santuario della Madonna del Granato, prende origine dal latino Caput Aquae (origine dell'acqua).

La Capaccio moderna viene menzionata per la prima volta in documento del 1051. Poco distante, sul versante settentrionale del Monte Calpazio sono ubicati i resti di Capaccio Vecchio, abitato raso al suolo dalle truppe di Federico II di Svevia in quanto feudo dei Sanseverino, famiglia che, su richiesta del Papa, prese le armi contro il Re. Famiglia che due secoli dopo congiurò (congiura dei baroni) contro il Re di Napoli. In seguito gli abitanti trovano rifugio nell'abitato di Casali San Pietro, l'attuale Monticello, importante centro industriale fin dalla metà del Duecento e sede vescovile nel 1300.

Fu feudo dei Berengario, dei Sanseverino, dei d'Avalos d'Aragona, dei Grimaldi e dei Doria.

Nel 1500 il matrimonio con Isabella Villamarina sancisce l'unione con il Principe di Salerno, Ferrante Sanseverino, unione durata fino all'accusa di tradimento che porta il Principe all'esilio in Francia, ove poi morì.

Durante il 1700 Capaccio ingrandisce e vede la costruzione di numerose costruzioni, la fontana dei tre delfini, palazzi mobiliari, e numerosi punti d'incontro per i cittadini tra cui piazza orologio, viene anche costruito il convento francescano di Capaccio nel 1743. Nel 1800 con il suo figlio Costabile Carducci, Capaccio prende parte ai moti cilentani, dove lo vede alla guida della rivolta del Cilento nel 1848, trovò la morte grazie al tradimento di un prete che lo fa prigioniero. Dal 1811 al 1860 è stato capoluogo dell'omonimo circondario appartenente al Distretto di Campagna del Regno delle Due Sicilie. Dal 1860 al 1927, durante il Regno d'Italia è stato capoluogo dell'omonimo mandamento appartenente al Circondario di Campagna. I Capaccesi dall'inizio XX secolo, grazie alla bonifica delle terre paludose che caratterizzavano quelle che adesso sono la Piana del Sele, dove vengono rese coltivabili, lavorano prevalentemente in pianura nei possedimenti dei pochi latifondisti. La riforma agraria avvenuta negli anni 60, l'aumento della popolazione fa sì che sorgano numerose frazioni, centri di commercio e produzione agraria.

Andamento demografico della popolazione residente nel comune di Capaccio Paestum dal 2001 al 2018. Grafici e statistiche su dati ISTAT al 31 dicembre di ogni anno.

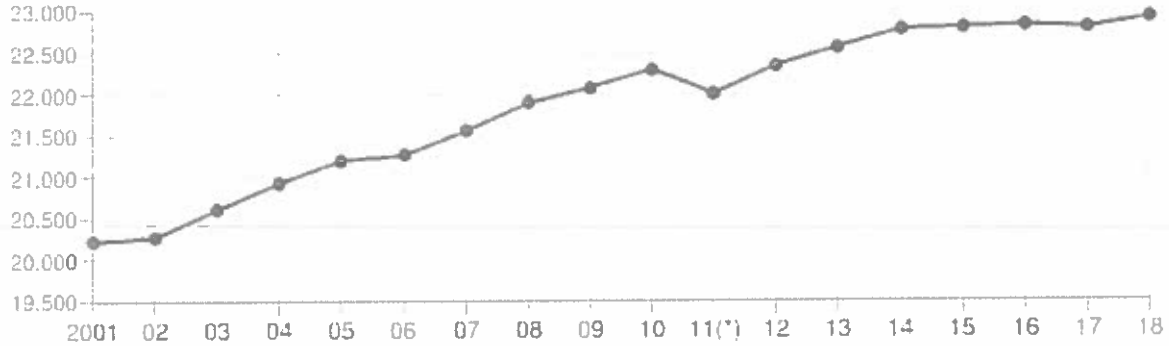

Andamento della popolazione residente

COMUNE DI CAPACCIO PAESTUM (SA) - Dati ISTAT al 31 dicembre - Elaborazione TUTTITALIA.IT

(*) post-censimento

La tabella in basso riporta il dettaglio della variazione della popolazione residente al 31 dicembre di ogni anno. Vengono riportate ulteriori due righe con i dati rilevati il giorno dell'ultimo censimento della popolazione e quelli registrati in anagrafe il giorno precedente.

Anno	*Data rilevamento*	*Popolazione residente*	*Variazione assoluta*	*Variazione percentuale*	*Numero Famiglie*	*Media componenti per famiglia*
2001	31 dicembre	20.229	-	-	-	-
2002	31 dicembre	20.275	+46	+0,23%	-	-
2003	31 dicembre	20.614	+339	+1,67%	7.708	2,67
2004	31 dicembre	20.934	+320	+1,55%	7.829	2,67
2005	31 dicembre	21.206	+272	+1,30%	7.940	2,67
2006	31 dicembre	21.265	+59	+0,28%	8.041	2,64
2007	31 dicembre	21.556	+291	+1,37%	8.269	2,60
2008	31 dicembre	21.895	+339	+1,57%	8.640	2,53
2009	31 dicembre	22.083	+188	+0,86%	8.630	2,56
2010	31 dicembre	22.300	+217	+0,98%	8.774	2,54
2011 (1)	*8 ottobre*	*22.466*	*+166*	*+0,74%*	*8.913*	*2,52*
2011 (2)	*9 ottobre*	*22.016*	*-450*	*-2,00%*	-	-
2011 (3)	31 dicembre	22.008	-292	-1,31%	8.975	2,45
2012	31 dicembre	22.349	+341	+1,55%	9.267	2,41
2013	31 dicembre	22.570	+221	+0,99%	9.226	2,44

2014	31 dicembre	22.781	+211	+0,93%	9.343	2,44
2015	31 dicembre	22.810	+29	+0,13%	9.525	2,39
2016	31 dicembre	22.835	+25	+0,11%	9.701	2,35
2017	31 dicembre	22.802	-33	-0,14%	9.719	2,34
2018	31 dicembre	22.921	+119	+0,52%	9.866	2,32

(1) popolazione anagrafica al 8 ottobre 2011, giorno prima del censimento 2011.
(2) popolazione censita il 9 ottobre 2011, data di riferimento del censimento 2011.
(3) la variazione assoluta e percentuale si riferiscono al confronto con i dati del 31 dicembre 2010.

La popolazione residente a Capaccio Paestum al Censimento 2011, rilevata il giorno 9 ottobre 2011, è risultata composta da 22.016 individui, mentre alle Anagrafi comunali ne risultavano registrati 22.466. Si è, dunque, verificata una differenza negativa fra *popolazione censita* e *popolazione anagrafica* pari a 450 unità (-2,00%).

Per eliminare la discontinuità che si è venuta a creare fra la serie storica della popolazione del decennio intercensuario 2001-2011 con i dati registrati in Anagrafe negli anni successivi, si ricorre ad operazioni di ricostruzione intercensuaria della popolazione.

I grafici e le tabelle di questa pagina riportano i dati effettivamente registrati in Anagrafe.

Variazione percentuale della popolazione

Le variazioni annuali della popolazione di Capaccio Paestum espresse in percentuale a confronto con le variazioni della popolazione della provincia di Salerno e della regione Campania.

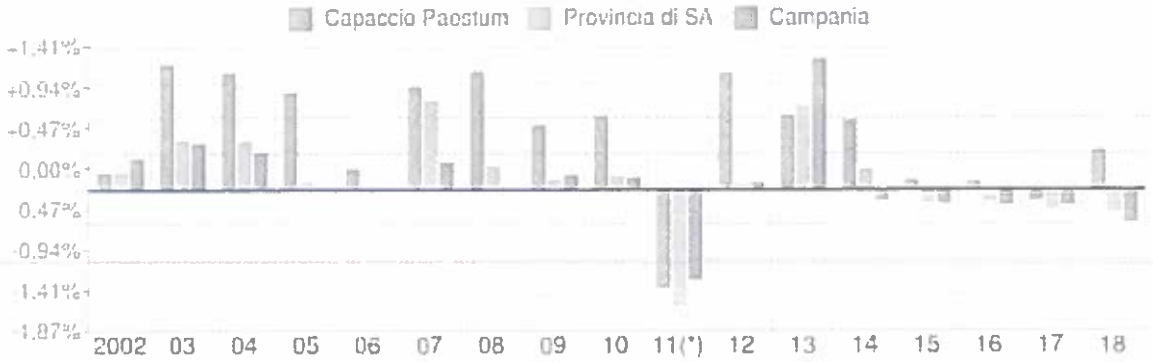

Variazione percentuale della popolazione

COMUNE DI CAPACCIO PAESTUM (SA) - Dati ISTAT al 31 dicembre - Elaborazione TUTTITALIA.IT

(*) post-censimento

Flusso migratorio della popolazione

Il grafico in basso visualizza il numero dei trasferimenti di residenza da e verso il comune di Capaccio Paestum negli ultimi anni. I trasferimenti di residenza sono riportati come iscritti e cancellati dall'Anagrafe del comune.

Fra gli iscritti, sono evidenziati con colore diverso i trasferimenti di residenza da altri comuni, quelli dall'estero e quelli dovuti per altri motivi (ad esempio per rettifiche amministrative).

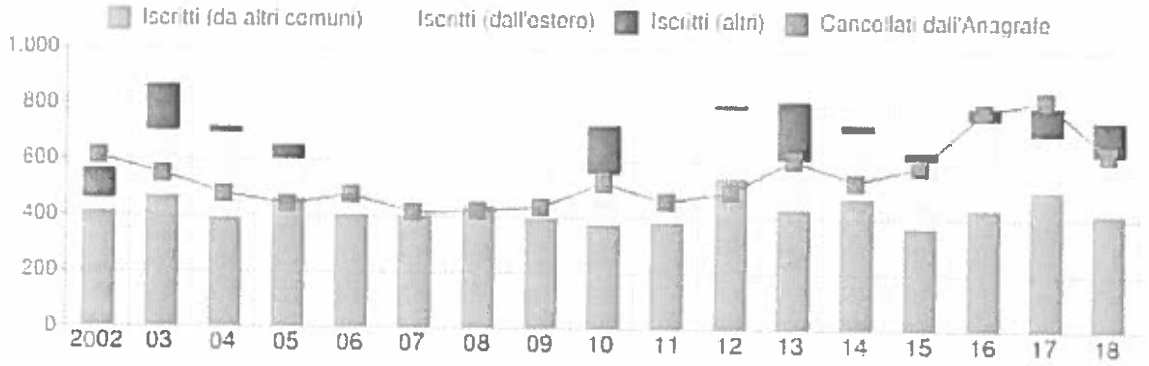

Flusso migratorio della popolazione

COMUNE DI CAPACCIO PAESTUM (SA) - Dati ISTAT (1 gen-31 dic) - Elaborazione TUTTITALIA.IT

La tabella seguente riporta il dettaglio del comportamento migratorio dal 2002 al 2018. Vengono riportate anche le righe con i dati ISTAT rilevati in anagrafe prima e dopo l'ultimo censimento della popolazione.

Anno 1 gen-31 dic	*Iscritti*			*Cancellati*			*Saldo Migratorio con l'estero*	*Saldo Migratorio totale*
	DA altri comuni	*DA estero*	*per altri motivi (*)*	*PER altri comuni*	*PER estero*	*per altri motivi (*)*		
2002	413	42	108	611	0	0	+42	-48
2003	468	233	165	428	96	28	+137	+314
2004	389	303	23	447	33	0	+270	+235
2005	461	138	52	394	49	0	+89	+208
2006	405	70	2	438	38	0	+32	+1
2007	402	265	1	399	15	0	+250	+254

2008	435	288	0	411	10	0	+278	+302
2009	393	187	0	411	11	13	+176	+145
2010	373	179	174	498	8	17	+171	+203
2011 (¹)	*272*	*144*	*0*	*278*	*5*	*5*	*+139*	*+128*
2011 (²)	*110*	*47*	*0*	*121*	*2*	*45*	*+45*	*-11*
2011 (³)	382	191	0	399	7	50	+184	+117
2012	542	245	15	477	13	3	+232	+309
2013	432	173	211	447	14	146	+159	+209
2014	471	237	26	460	39	33	+198	+202
2015	367	241	31	519	23	43	+218	+54
2016	434	319	45	529	37	219	+282	+13
2017	499	200	103	422	28	377	+172	-25
2018	418	209	123	534	33	66	+176	+117

(*) sono le iscrizioni/cancellazioni in Anagrafe dovute a rettifiche amministrative.

(¹) bilancio demografico pre-censimento 2011 (dal 1 gennaio al 8 ottobre)

SeS – Analisi delle condizioni interne

1. Organizzazione e modalità di gestione dei servizi pubblici locali

In sintesi i principali servizi comunali sono gestiti attraverso le seguenti modalità: direttamente dall'Ente, tramite società in house oppure l'Azienda Speciale, nonché in appalto a ditte esterne.

Elenco degli organismi ed enti strumentali e società controllate e partecipate

Gli enti partecipati dall'Ente che, per i quali, ai sensi dell'art. 172 del TUEL, è previsto che i rendiconti siano allegati al Bilancio di Previsione del Comune, sono i seguenti:

Gruppo 1 " Gruppo Amministrazione Pubblica (GAP)		
TIPOLOGIA ORGANISMI -ORGANISMI	Natura Giuridica	Quota partecipazione
ORGANISMI STRUMENTALI		
Istituzione Poseidonia	Istituzione	100,00%
Azienda Speciale Paistom	Azienda Speciale	100,00%
Consorzio Farmaceutico(CFI)	Consorzio	16,67%
Consorzio di Bonifica Sinistra Sele	Consorzio	0
Consorzio Ortofrutticolo Paestum	Consorzio	12,85%
Consorzio Comuni Bacino SA2	S.C.A.R.L	4,770%
Conzorzio Asmez	Consorzio	0,12%
Piano di Zona sociale S7	PDZ	0,00%
ENTI STRUMENTALI CONTROLLATI		
Assenti		
ENTI STRUMENTALI PARTECIPATI		
Ente di Bacino Ambito Sele	Ambito	
SOCIETA' CONTROLLATE		
Assenti		
SOCIETA' PARTECIPATE		
CST Sistemi Sud srl	S.R.L	27,70%
Patto Magna Graecia s.c.a.r.l	S.C.R.L	16,26%
Sele Calore Multiservizi srl	S.R.L	68,23%
Asmel Consortile s.c.a.r.l	S.C.A.R.L	0,12%
Asis Salernitana Reti - Impianti	S.P.A	1,00%

Il ruolo del Comune nei predetti organismi è, da un lato quello civilistico, che compete ai soci delle società di capitali e da un altro lato quello amministrativo di indirizzo politico e controllo sulla gestione dei servizi affidati ai medesimi.

Gli interventi normativi emanati sul fronte delle partecipazioni in società commerciali e enti detenuti dalle Amministrazioni pubbliche, sono volti alla razionalizzazione delle stesse e ad evitare alterazioni o distorsioni della concorrenza e del mercato così come indicato dalle direttive comunitarie in materia. Il Comune, oltre ad aver ottemperato a tutti gli obblighi di comunicazione e certificazione riguardanti le partecipazioni, monitora costantemente l'opportunità di mantenere le stesse in base al dettato normativo di riferimento.

2. Indirizzi generali di natura strategica

a. Investimenti e realizzazione di opere pubbliche

Il Comune al fine di programmare la realizzazione delle opere pubbliche sul proprio territorio è tenuto ad adottare il programma triennale e l'elenco annuale dei lavori sulla base degli schemi tipo previsti dalla normativa.

L'ente con delibera di Consiglio Comunale n. 57 del 28.11.2019.

b. Tributi e tariffe dei servizi pubblici

Imposta municipale propria
Addizionale comunale all'IRPEF
IUC – TARI/TASI
Imposta sulla Pubblicità, Diritti sulle pubbliche affissioni, COSAP
Servizi pubblici
Si rimanda alle delibere adottate con provvedimento di Giunta Comunale in data 12.12.2019.

c. La spesa corrente con specifico riferimento alla gestione delle funzioni fondamentali anche con riferimento alla qualità dei servizi resi e agli obiettivi di servizio

Le missioni rappresentano le funzioni principali e gli obiettivi strategici perseguiti dalla singola amministrazione. Tali attività utilizzano risorse finanziarie, umane e strumentali ad esse destinate. Viene indicato come "spesa corrente" l'importo della singola missione stanziato per fronteggiare il fabbisogno richiesto dal normale funzionamento dell'intera macchina operativa dell'ente. Si tratta di mezzi impegnati per coprire i costi dei redditi di lavoro dipendente e relativi oneri riflessi, imposte e tasse, acquisto di beni di consumo e prestazioni di servizi, utilizzo dei beni di terzi, interessi passivi, trasferimenti correnti, ammortamenti ed oneri straordinari o residuali della gestione di parte corrente.

La spesa corrente, con riferimento alla gestione delle funzioni fondamentali, risulta ripartita come segue:

Missioni	Denominazione	Previsioni 2020	Cassa 2020	Previsioni 2021	Previsioni 2022
MISSIONE 01	Servizi istituzionali generali di gestione	4.787.920,97	4.851.671,59	4.648.984,27	4.743.535,84
MISSIONE 02	Giustizia	79.444,78	79.444,78	79.444,78	79.444,78
MISSIONE 03	Ordine pubblico e sicurezza	1.178.772,68	1.164.132,68	1.170.511,76	1.155.871,76
MISSIONE 04	Istruzione e diritto allo studio	1.235.564,10	1.204.564,10	1.197.564,10	1.197.564,10
MISSIONE 05	Tutela e valorizzazione dei beni e delle attività culturali	41.142,54	41.142,54	41.142,54	41.142,54
MISSIONE 06	Politiche giovanili, sport e tempo libero	43.539,37	43.539,37	43.539,37	43.539,37
MISSIONE 07	Turismo	250.386,88	250.386,88	250.386,88	250.386,88
MISSIONE 08	Assetto del territorio ed edilizia abitativa	84.899,20	175.483,07	84.899,20	84.899,20
MISSIONE 09	Sviluppo sostenibile e tutela del territorio e dell'ambiente	6.971.102,32	6.971.102,32	6.971.102,32	6.970.302,32
MISSIONE 10	Trasporti e diritto alla mobilità	1.234.309,55	1.234.309,55	1.234.309,55	1.234.309,55
MISSIONE 11	Soccorso civile	95.566,48	95.566,48	95.566,48	95.566,48
MISSIONE 12	Diritti sociali, politiche sociali e famiglia	813.398,07	813.398,07	813.398,07	813.398,07
MISSIONE 13	Tutela della salute	0,00	0,00	0,00	0,00
MISSIONE 14	Sviluppo economico e competitività	108.248,76	128.249,75	108.248,76	108.248,76
MISSIONE 15	Politiche per il lavoro e la formazione professionale	0,00	0,00	0,00	0,00
MISSIONE 16	Agricoltura, politiche agroalimentari e pesca	0,00	0,00	0,00	0,00
MISSIONE 17	Energia e diversificazione delle fonti energetiche	20.000,00	20.000,00	20.000,00	20.000,00
MISSIONE 18	Relazioni con le altre autonomie locali	0,00	0,00	0,00	0,00
MISSIONE 19	Relazioni internazionali	0,00	0,00	0,00	0,00
MISSIONE 20	Fondi e accantonamenti	5.814.813,82	358.516,66	6.053.515,81	6.053.515,81
MISSIONE 50	Debito pubblico	594.250,55	594.250,55	567.945,75	540.783,33
MISSIONE 60	Anticipazioni finanziarie	6.677.459,81	6.677.459,81	6.677.459,81	6.677.459,81
MISSIONE 99	Servizi per conto terzi	49.896.911,25	49.896.911,25	49.896.911,25	49.896.911,25
	Totale generale spese	**79.927.731,13**	**74.600.129,45**	**79.954.930,70**	**80.006.879,85**

Si può dare seguito ad un intervento che comporta un esborso solo in presenza della contropartita finanziaria. Ciò significa che l'ente è autorizzato ad operare con specifici interventi di spesa solo se l'attività ha ottenuto la richiesta copertura. Fermo restando il principio del pareggio, come impiegare le risorse nei diversi programmi in cui si articola la missione nasce da considerazioni di carattere politico o da esigenze di tipo tecnico.

Una missione può essere finanziata "autofinanziata", quindi utilizzare risorse appartenenti allo stesso ambito oppure, nel caso di un fabbisogno superiore alla propria disponibilità, può essere finanziata dall'eccedenza di risorse reperite da altre missioni (la missione in avanzo finanzia quella in deficit).

d. La gestione del patrimonio

Il conto del patrimonio mostra il valore delle attività e delle passività che costituiscono, per l'appunto, la situazione patrimoniale di fine esercizio dell'ente. Questo quadro riepilogativo della ricchezza comunale non è estraneo al contesto in cui si sviluppa il processo di programmazione. Il maggiore o minore margine di flessibilità in cui si innestano le scelte dell'Amministrazione, infatti, sono influenzate anche dalla condizione patrimoniale. La presenza, nei conti dell'ultimo rendiconto, di una situazione creditoria non soddisfacente originata anche da un ammontare preoccupante di immobilizzazioni finanziarie (crediti in sofferenza), o il persistere di un volume particolarmente elevato di debiti verso il sistema creditizio o privato (mutui passivi e debiti di finanziamento) può infatti limitare il margine di discrezione che l'Amministrazione possiede quando si appresta a pianificare il proprio ambito di intervento. Una situazione di segno opposto, invece, pone l'ente in condizione di espandere la capacità di indebitamento senza generare preoccupanti ripercussioni sulla solidità della situazione patrimoniale. Riportiamo nei prospetti successivi i principali aggregati che compongono il conto del patrimonio, suddivisi in attivo e passivo.

Attivo Patrimoniale 2018	
Denominazione	**Importo**
Immobilizzazioni immateriali	450.607,10
Immobilizzazioni materiali	77.020.887,94
Immobilizzazioni finanziarie	1.607.563,41
Rimanenze	0,00
Crediti	26.709.304,47
Attività finanziarie non immobilizzate	0,00
Disponibilità liquide	2.241.153,21
Ratei e risconti attivi	10.639,90

Passivo Patrimoniale 2018	
Denominazione	**Importo**
Patrimonio netto	50.611.347,95
Debiti	49.379.881,92
Ratei e risconti	8.048.926,16

e. L'indebitamento con analisi della relativa sostenibilità e andamento tendenziale nel periodo di mandato

Il limite per l'indebitamento degli enti locali è stabilito dall'art. 1, comma 539, del D.L. 190/2014.

Tale limite è stabilito nella percentuale del 10% del totale dei primi tre titoli dell'entrate del penultimo esercizio approvato (2017), per i tre esercizi del triennio 2020-2022.

L'andamento del debito residuo dell'indebitamento nel triennio, sarà il seguente:

L'indebitamento dell'ente ha avuto la seguente evoluzione

Anno	2018	2019	2020	2021	2022
Residuo debito (+)	20.778.422,97	20.733.112,05	21.226.132,17	20.367.216,92	19.483.071,33
Nuovi prestiti (+)	766.371,26	1.318.619,41	0,00	0,00	0,00
Prestiti rimborsati (-)	811.682,18	825.600,86	858.915,06	884.145,59	911.047,37
Estinzioni anticipate (-)	0,00	0,00	0,00	0,00	0,00
Altre variazioni +/- (da specificare)		*1,57*	*-0,19*	*0,00*	*0,00*
Totale fine anno	**20.733.112,05**	**21.226.132,17**	**20.367.216,92**	**19.483.071,33**	**18.572.023,96**

f. Gli equilibri della situazione corrente e generali del bilancio ed i relativi equilibri in termini di cassa

Il consiglio comunale, con l'approvazione politica di questo importante documento di programmazione, identifica gli obiettivi generali e destina le conseguenti risorse di bilancio. Il tutto, rispettando nell'intervallo di tempo richiesto dalla programmazione il pareggio tra risorse destinate (entrate) e relativi impieghi (uscite). L'Amministrazione può agire in quattro direzioni ben definite: la gestione corrente, gli interventi negli investimenti, l'utilizzo dei movimenti di fondi e la registrazione dei servizi per C/terzi. Ognuno di questi comparti può essere inteso come un'entità autonoma. Di norma, le scelte inerenti i programmi riguardano solo i primi due contesti (corrente e investimenti) perché i servizi C/terzi sono semplici partite di giro, mentre i movimenti di fondi interessano operazioni finanziarie di entrata e uscita che si compensano.

3. Disponibilità e gestione delle risorse umane

Il piano del fabbisogno del personale per il triennio 2014/2016 è stato redatto ai sensi dell'art. 91 del D.Lgs. 267/2000 e dell'art. 39 della Legge n. 449/1997.

Le previsioni di spesa garantiscono il rispetto dei vincoli di finanza pubblica in tema di spesa di personale.

Nel prospetto che segue è illustrato il quadro delle risorse umane presenti nell'Ente al 01/01/2019:

Dotazione organica suddivisa per contingente di categoria alla data del 01.01. 2019

Categorie	Posti in dotazione organica	Posti in servizio
D	37	17
C	79	33
B3	6	1
B1	11	9

Le Posizioni Organizzative sono state conferite ai sotto elencati Funzionari con decreto sindacale del 30.10.2019 prot. 37214.

N.	TITOLARI	POSIZIONE ORGANIZZATIVA	SUPPLENTI
1	RINALDI ANTONIO	**Responsabile Area P.O.** - Affari Generali - Servizi Demografici - Ecologia e Ambiente - Sport -Turismo- Spettacolo - Informatica - Giudice di Pace	D'ANGELO MARIA LUIGIA
2	FARRO ANNA	**Responsabile Area P.O.** - Contabilità e Finanze - Società partecipate	D'AMORE ANDREA
3	PUGLIA GIOVANNI	**Responsabile Area P.O.** - Tributi - Affissioni e Pubblicità	RINALDI ANTONIO
4	DI FILIPPO GIUSEPPE	**Responsabile Area P.O.** - Personale - Economato - Supporto NIVC - Anticorruzione e Trasparenza - Collegio dei Revisori - Direzione Istituzione Poseidonia -	D'AMORE ANDREA
5	CERVO GELSOMINA	**Responsabile Area P.O.** – Pubblica Istruzione - Urp - Attività produttive - SUAP - Istituzione Poseidonia	D'ANGELO MARIA LUIGIA
6	ORRATI MARIA TERESA	**Responsabile Area P.O.** – Politiche sociali - Politiche Giovanili - Pari Opportunità - Albo delle Associazioni - Forum dei Giovani -	CERVO GELSOMINA
7	BARLOTTI MARIO	**Responsabile Area P.O.** - Autorizzazioni paesaggistiche - Trasporto Pubblico Locale	BELLO GIOVANNI VITO
8	FRANCO CHRISTIAN	**Responsabile P.O.** - Urbanistica - Edilizia privata - Demanio - Patrimonio - Inventario	BELLO GIOVANNI VITO
9	GRECO CARMINE	**Responsabile Area P.O.** - Servizi cimiteriali - Protezione civile - Pubblica Illuminazione - Espropi - Sicurezza sui luoghi di lavoro - Area P.I.P	BELLO GIOVANNI VITO
10	BELLO GIOVANNI VITO	**Responsabile Area P.O.** - Lavori pubbblici - Servizi idrici integrati - Manutenzioni -	GRECO CARMINE
11	GRIMALDI EMILIO	**Responsabile Area P.O.** - Avvocatura comunale	CARPINELLI RAFFAELE
12	CARPINELLI RAFFAELE	**Responsabile Area P.O.** - Contenzioso	GRIMALDI EMILIO
13	CAROTENUTO NATALE	**Responsabile Area P.O.** - Polizia Locale	STRAFELLA SOFIA ANNA

2. Gli obiettivi strategici

Missioni

La Sezione Strategica del documento unico di programmazione viene suddivisa in missioni e le stesse sono riconducibili a quelle presenti nello schema di bilancio di previsione approvato con Decreto Legislativo 118/2011 opportunamente integrato dal DPCM 28 dicembre 2011.
La nuova struttura di bilancio è composta da novantanove missioni, non tutte di competenza degli Enti Locali, a loro volta suddivise in programmi come meglio quantificati in sede di Sezione Operativa.

Di seguito si riportano l'analisi delle singole missioni.
In ambito strategico si posso ricondurre le seguenti argomentazione delle singole missioni tratte dal piano strategico per il bilancio 2020-2022.

MISSIONE 01 – SERVIZI ISTITUZIONALI, GENERALI E DI GESTIONE
La missione prima viene così definita dal Glossario COFOG:
"Amministrazione e funzionamento dei servizi generali, dei servizi statistici e informativi, delle attività per lo sviluppo dell'ente in una ottica di governance e partenariato e per la comunicazione istituzionale.
Amministrazione, funzionamento e supporto agli organi esecutivi e legislativi. Amministrazione e funzionamento dei servizi di pianificazione economica in generale e delle attività per gli affari e i servizi finanziari e fiscali. Sviluppo e gestione delle politiche per il personale.
Interventi che rientrano nell'ambito della politica regionale unitaria di carattere generale e di assistenza tecnica"
La presente missione si articola nei seguenti programmi:

Programmi	Stanziamento 2020	Cassa 2020	Stanziamento 2021	Stanziamento 2022
01 Organi istituzionali	355.583,43	355.583,43	355.583,43	355.583,43
02 Segreteria generale	1.030.455,33	1.030.455,33	1.153.820,22	1.251.371,79
03 Gestione economico finanziaria e programmazione	352.084,24	352.084,24	357.120,30	357.120,30
04 Gestione delle entrate tributarie	735.659,06	755.659,06	555.659,06	555.659,06
05 Gestione dei beni demaniali e patrimoniali	9.267.645,51	3.767.645,51	30.256.587,51	2.772.954,51
06 Ufficio tecnico	422.539,46	465.747,63	418.693,37	418.693,37
07 Elezioni – anagrafe e stato civile	311.774,75	311.774,75	258.283,19	258.283,19
08 Statistica e sistemi informativi	0,00	0,00	0,00	0,00
09 Assistenza tecnico-amministrativa agli enti locali	0,00	0,00	0,00	0,00
10 Risorse umane	198.044,98	198.044,98	198.044,98	198.044,98
11 Altri servizi generali	964.286,21	964.828,66	954.286,21	951.286,21

Obiettivo

- REPERIRE FINANZIAMENTI PUBBLICI E ESSERE PRONTI A COGLIERE OCCASIONI CON PROGETTI DI QUALITÀ

Tra i fattori che hanno impedito a Capaccio Paestum di crescere e svilupparsi negli anni va senz'altro segnalata l'incapacità del Comune di attrarre finanziamenti comunitari significativi. Attraverso i successivi periodi di programmazione, i fondi sono stati resi disponibili e in più di un Comune hanno rappresentato la vera molla di rilancio dei servizi pubblici e delle economie locali.

Perché questo possa avvenire anche a Capaccio Paestum, è necessario avviare forme di positiva sinergia con gli enti sovraordinati, a cominciare dalla Regione Campania, partendo dal presupposto che l'isolamento istituzionale non è solo di corto respiro, ma anche dannoso per gli interessi delle Comunità.

Accanto a ciò, appare strategico procedere alla costituzione di un UFFICIO SPECIALE deputato al reperimento dei fondi comunitari, nazionali e regionali (PO FESR, PO FSE, PSR, POC, PAC etc.), alla finanza di progetto, all'analisi delle possibilità di finanziamento offerte da programmi complessi (Accordi di Programma, Contratti di Sviluppo, Contratti d'Investimento, Distretti etc.).

Parallelamente si rende necessaria la creazione di una BANCA PROGETTI COMUNALE, organizzata a partire dai bisogni del territorio e dalle priorità fissate dell'Amministrazione, che consentirà di rispondere tempestivamente e in maniera competitiva all'apertura di ogni tipo di bando.

- SINERGIA INTERISTITUZIONALE PER AFFRONTARE QUESTIONI DI VALENZA SOVRACOMUNALE

CAPACCIO PAESTUM NON È UN'ISOLA.

Porta del Parco Nazionale del Cilento, Vallo di Diano e Alburni, Capaccio Paestum è inserita in contesto vasto, costituito da Comunità che guardano ad essa come riferimento storico, identitario ed economico. Capaccio Paestum è dunque chiamata a fare sinergia con i contesti di aggregazione di servizi già esistenti sul territorio, inserendosi in tutti i processi di sviluppo di respiro sovracomunale. Questo consentirà di avviare sinergie importanti in vari settori, come quello delle infrastrutture per lo sviluppo, fino alla predisposizione di servizi sociali efficienti e attenti alle persone. TANTE TEMATICHE DI RESPIRO SOVRACOMUNALE POTRANNO ESSERE AFFRONTATE CON FORTE DETERMINAZIONE DA 'UN SINDACO CHE SA FARE ILSINDACO', da chi ha una visione politica di ampio respiro, capace di mettere insieme classe dirigente, risorse e strategie per un forte e duraturo sviluppo del territorio.

MISSIONE 02 – GIUSTIZIA

La missione seconda viene così definita dal Glossario COFOG:

"Amministrazione, funzionamento per il supporto tecnico, amministrativo e gestionale per gli acquisti, i servizi e le manutenzioni di competenza locale necessari al funzionamento e mantenimento degli Uffici giudiziari cittadini e delle case circondariali. Interventi che rientrano nell'ambito della politica regionale unitaria in materia di giustizia."

La presente missione si articola nei seguenti programmi:

Programmi	Stanziamento 2020	Cassa 2020	Stanziamento 2021	Stanziamento 2022
01 Uffici giudiziari	79.444,78	79.444,78	79.444,78	79.444,78
02 Casa circondariale e altri servizi	0,00	0,00	0,00	0,00

MISSIONE 03 – ORDINE PUBBLICO E SICUREZZA

La missione terza viene così definita dal Glossario COFOG:

"Amministrazione e funzionamento delle attività collegate all'ordine pubblico e alla sicurezza a livello locale, alla polizia locale, commerciale e amministrativa. Sono incluse le attività di supporto alla programmazione, al coordinamento e al monitoraggio delle relative politiche. Sono comprese anche le attività in forma di collaborazione con altre forze di polizia presenti sul territorio.

Interventi che rientrano nell'ambito della politica regionale unitaria in materia di ordine pubblico e sicurezza"

La presente missione si articola nei seguenti programmi:

Programmi	Stanziamento 2020	Cassa 2020	Stanziamento 2021	Stanziamento 2022
01 Polizia locale e amministrativa	2.403.272,68	2.388.632,68	1.521.081,76	1.221.871,76
02 Sistema integrato di sicurezza urbana	0,00	0,00	0,00	0,00

Obiettivo

- UNA CITTÀ SICURA

Il tema della sicurezza va affrontato con decisione. L'ampia estensione del territorio comunale rischia di amplificare quelle problematiche relative alla sicurezza della Città che pure non sono dissimili da quelle di tanti altri Comuni. Appare dunque evidente la necessità di un PIANO DI AZIONE PER LA SICUREZZA che integri tutti gli strumenti e le risorse di protezione e presidio del territorio, prevedendo un'ampia e fattiva collaborazione tra la polizia municipale e le forze dell'ordine. Occorrerà lavorare per costruire una rete di controllo del territorio, integrando personale e strumentazione. Inutile ribadire che tutti gli interventi di gestione ordinaria che sono stati già richiamati altrove, primi fra tutti il miglioramento della viabilità e della pubblica illuminazione, risulteranno fondamentali per rendere sicure e fruibili aree del territorio per troppo tempo trascurate e abbandonate a loro stesse.

- UNA CITTÀ CHE VALORIZZA L'AMBIENTE

UN PROGRESSIVO MIGLIORAMENTO AMBIENTALE PRODUCE UNA MIGLIORE QUALITÀ DELLA VITA E UNA MAGGIORE CAPACITÀ DI PRODURRE RICCHEZZA.

ATTIVARE IL MONITORAGGIO AMBIENTALE DEL TERRITORIO

Occorre attivare, anche attraverso le dovute sinergie con gli Enti preposti, specifici controlli sui corsi d'acqua del territorio per evitare che gli scarichi inquinanti terminino la loro corsa nel mare. Di pari importanza è il monitoraggio video sulle aree più frequentemente destinate all'abbandono dei rifiuti urbani per evitare che diventino discariche a cielo aperto, e quello della fascia pinetata e costiera. Da contrastare duramente anche il fenomeno degli scarichi abusivi (talvolta perfino a cielo aperto) di reflui da zootecnia verso la foce del Sele.

- METTERE IN SICUREZZA GLI ARGINI DEL SELE

Il Sele non deve essere un problema per i cittadini, ma un'importante risorsa ambientale e turistica. Naturalmente, è indispensabile dare la massima priorità alla messa in sicurezza dell'alveo del fiume al fine di prevenire il rischio di ulteriori, pericolose esondazioni. L'Amministrazione Alfieri intende dare piena esecuzione a un progetto dell'Associazione 'Difesa del Territorio' per la pulizia dell'alveo e delle sponde del fiume, presentato a suo tempo al Comune, ma tuttora fermo per problemi di natura burocratica. In prospettiva, inoltre, il Sele avrà tutte le carte in regola per diventare un vero e proprio parco fluviale, con sentieri pedonabili e ciclabili: un luogo per passeggiate nella natura alla scoperta della flora e della fauna fluviale, per momenti di aggregazione in aree picnic attrezzate, per passeggiate in canoa lungo gli estesi tratti percorribili.

- SMALTIRE IN MANIERA EFFICIENTE ED ECONOMICA I RIFIUTI URBANI

La difesa dell'ambiente ed il decoro urbano assumono un ruolo centrale nell'assetto del territorio. Uno smaltimento dei rifiuti inefficiente si traduce in degrado ambientale e aggravio della spese per il Comune e i cittadini.

Sarà necessario:

- attuare un nuovo piano rifiuti, potenziando l'attività di recupero nei mesi estivi dove all'incremento della popolazione corrisponde una maggiore produzione di rifiuti solidi urbani;
- rafforzare la campagna di sensibilizzazione verso la raccolta 'porta a porta' puntando al 'rifiuto zero'.
- puntare, secondo quanto previsto dalle leggi regionali, alla creazione di un sub ambito ATO (Ambito Territoriale Ottimale) di zona con i comuni limitrofi al fine di creare un sistema di smaltimento dei rifiuti efficiente e sostenibile. In particolare, sarebbe auspicabile la dotazione, da parte del Comune, di un proprio impianto di selezione di frazioni non organiche che, unito a quello di compostaggio della frazione organica già in dotazione al Comune di Eboli, consentirebbe un drastico abbattimento dei costi di smaltimento, con immediati benefici soprattutto per i cittadini.

MISSIONE 04 – ISTRUZIONE E DIRITTO ALLO STUDIO

La missione quarta viene così definita dal Glossario COFOG:

"Amministrazione, funzionamento ed erogazione di istruzione di qualunque ordine e grado per l'obbligo formativo e dei servizi connessi (quali assistenza scolastica, trasporto e refezione), ivi inclusi gli interventi per l'edilizia scolastica e l'edilizia residenziale per il diritto allo studio. Sono incluse le attività di supporto alla programmazione, al coordinamento e al monitoraggio delle politiche per l'istruzione. Interventi che rientrano nell'ambito della politica regionale unitaria in materia di istruzione e diritto allo studio"

La presente missione si articola nei seguenti programmi:

Programmi	Stanziamento 2020	Cassa 2020	Stanziamento 2021	Stanziamento 2022
01 Istruzione prescolastica	84.804,66	84.804,66	2.627.522,66	84.804,66
02 Altri ordini di istruzione non universitaria	7.021.662,44	7.021.662,44	487.785,44	179.785,44
04 Istruzione universitaria	0,00	0,00	0,00	0,00
05 Istruzione tecnica superiore	0,00	0,00	0,00	0,00
06 Servizi ausiliari all'Istruzione	998.974,00	967.974,00	960.974,00	960.974,00
07 Diritto allo studio	0,00	0,00	0,00	0,00

Obiettivo

- EDIFICI SCOLASTICI

Un ragionamento a parte riguarda invece gli EDIFICI SCOLASTICI, alla ristrutturazione dei quali l'Amministrazione Alfieri intende attribuire CARATTERE DI PRIORITÀ. Allo stato, quelli presenti sul nostro territorio sono in larga parte non a norma sotto l'aspetto sismico e/o degli impianti, rendendo necessari e non prorogabili interventi di messa in sicurezza, ristrutturazione e dotazione di impianti di efficientamento energetico. Tra gli impegni prioritari che assumiamo in quest'ambito vi è quello di far ripartire con rapidità i lavori di realizzazione del Polo Scolastico di Capaccio capoluogo. Un'opera che, una volta completata, avrà un'incidenza diretta sull'organizzazione della vita quotidiana di centinaia di famiglie del nostro Comune. Oltre a porre in atto tutti gli interventi necessari a garantire l'effettivo funzionamento delle strutture scolastiche, occorrerà attivare un sistema di trasporto per gli studenti che venga incontro alle esigenze delle famiglie.

MISSIONE 05 – TUTELA E VALORIZZAZIONE DEI BENI E DELLE ATTIVITÀ CULTURALI.

La missione quinta viene così definita dal Glossario COFOG:

"Amministrazione e funzionamento delle attività di tutela e sostegno, di ristrutturazione e manutenzione dei beni di interesse storico, artistico e culturale e del patrimonio archeologico e architettonico

Amministrazione, funzionamento ed erogazione di servizi culturali e di sostegno alle strutture e alle attività culturali non finalizzate al turismo. Sono incluse le attività di supporto alla programmazione, al coordinamento e al monitoraggio delle relative politiche.

Interventi che rientrano nell'ambito della politica regionale unitaria in materia di tutela e valorizzazione dei beni e delle attività culturali"

La presente missione si articola nei seguenti programmi:

Programmi	Stanziamento 2020	Cassa 2020	Stanziamento 2021	Stanziamento 2022
01 Valorizzazione dei beni di interesse storico	0,00	0,00	0,00	0,00
02 Attività culturali e interventi diversi nel settore culturale	41.142,54	41.142,54	41.142,54	41.142,54

Obiettivo

- IL CENTRO STORICO DI CAPACCIO, CUORE IDENTITARIO DELLA CITTÀ - RIQUALIFICARE E VALORIZZARE IL"BORGO DELLA DIETA MEDITERRANEA"

Il centro storico di Capaccio è il cuore identitario della città. Purtroppo anni di abbandono lo hanno reso SEMPRE PIÙ SPENTO e poco attrattivo per i cittadini, i commercianti, gli imprenditori e i turisti.

Eppure è un luogo davvero affascinante con una terrazza panoramica che toglie il fiato. Oggi passeggiare tra le sue viuzze fa tristezza. Occorre agire con un programma integrato di riqualificazione urbana e valorizzazione anche in chiave turistica. Al riguardo, Capaccio Paestum è nota per eccellenze enogastronomiche che la rendono famosa e attrattiva: la mozzarella di bufala, il carciofo, i vini e tanti prodotti legati alla Dieta Mediterranea. E' per questo che la nostra idea è di far diventare il borgo antico, scrigno che conserva tradizioni, storie e spirito comunitario, IL 'BORGO DELLA DIETA MEDITERRANEA' attraverso un programma di sviluppo delle risorse enogastronomiche, culturali ed etno- antropologiche. Un processo da rafforzare anche con la previsione di COLLEGAMENTI INNOVATIVI E PIÙ RAPIDI alla parte in pianura del territorio comunale.

- VALORIZZARE IL MEGLIO DI OGNI CONTRADA - VALORIZZARNE LE SPECIFICITÀ, ASCOLTARNE I BISOGNI, ASSECONDARNE LE ASPETTATIVE CON UN UN'ESPERIENZA DI GOVERNO DIFFUSO

Negli ultimi decenni il territorio comunale è stato completamente abbandonato causando profonde fratture tra le varie frazioni per la mancanza di infrastrutture di aggregazione e di una adeguata viabilità di collegamento, provocando nella popolazione locale la perdita della sua identità territoriale e comunitaria. Per recuperare l'identificazione della comunità nel proprio territorio, occorre creare una sinergia ed una interazione tra le varie frazioni, valorizzando ognuna per la proprie peculiarità, in un percorso di simbiosi comune. Le due porte d'ingresso della città, Ponte Barizzo a nord e Santa Venere a sud, devono essere lo specchio che la comunità può offrire a chi entra nel nostro territorio, il giardino d'accesso e benvenuto a chi decide di essere di passaggio o decide di soggiornare. Il recupero e la valorizzazione del centro storico di Capaccio capoluogo come sigillo dell'identità storica del nostro territorio e borgo della dieta mediterranea; il centro di Capaccio Scalo, con il suo un reticolato di piccole e medie attività, deve essere promosso e veicolato come un unico centro commerciale naturale e punto di aggregazione e ritrovo per i nostri giovani; Torre di Mare, che si affaccia sul mare, può essere valorizzato come borgo dei pescatori, ma senza tralasciare le attività agricola per dare modo di poter sviluppare un turismo completo, stagionale ma anche destagionalizzato grazie all'offerta delle attività ricettive d'avanguardia presenti sull'intero territorio, composte sia da alberghi di eccellenza ma anche da tante piccole attività agrituristiche.

In altre parole, le Contrade vanno messe in rete, devono essere e sentirsi sempre più una sola Città in un processo di superamento di quelle che sono state definite 'micro identità'.

MISSIONE 06 – POLITICHE GIOVANILI, SPORT E TEMPO LIBERO.

La missione sesta viene così definita dal Glossario COFOG:

"Amministrazione e funzionamento di attività sportive, ricreative e per i giovani, incluse la fornitura di servizi sportivi e ricreativi, le misure di sostegno alle strutture per la pratica dello sport o per eventi sportivi e ricreativi e le misure di supporto alla programmazione, al coordinamento e al monitoraggio delle relative politiche. Interventi che rientrano nell'ambito della politica regionale unitaria in materia di politiche giovanili, per lo sport e il tempo libero."

La presente missione si articola nei seguenti programmi:

Programmi	Stanziamento 2020	Cassa 2020	Stanziamento 2021	Stanziamento 2022
01 Sport e tempo libero	1.788.539,37	1.788.539,37	10.643.865,96	48.539,37
02 Giovani	0,00	0,00	0,00	0,00

Obiettivo

- SPORT, CULTURA, AMBIENTE PRIMA DI TUTTO PER I CITTADINI

Capaccio Paestum può e deve divenire una Città capace di offrire - sempre più e sempre meglio - opportunità di fruizione culturale di grande qualità. Al contempo vanno accompagnati i talenti dei giovani, incentivando la loro voglia di cimentarsi con la produzione di contenuti culturali.

- Ampliamento e miglioramento dell'impiantistica sportiva

La dotazione appare al momento sottodimensionata rispetto al numero di abitanti e alle esigenze della popolazione, a cominciare da quelle della fascia più giovane. Occorre attingere a finanziamenti pubblici e privati per realizzare strutture che rispondano alle esigenze delle tante associazioni sportive presenti sul territorio comunale. Un'azione di miglioramento in tal senso permetterà a Capaccio Paestum di divenire un'affascinante sede di appuntamenti sportivi di respiro non solo locale.

Un intervento deciso dovrà riguardare il percorso di riqualificazione e messa in sicurezza del campo sportivo 'Tenente Vaudano' a Capaccio Capoluogo.

- Un Cineteatro comunale

Nell'ambito della Cultura, obiettivo principale dell'Amministrazione Alfieri sarà comunque quello dell'istituzione di un Cineteatro Comunale sul proprio territorio, nella consapevolezza che ogni Comunità locale ha il diritto ad averne uno proprio. La struttura avrà pregio estetico e funzionalità, adatta anche a divenire sede di importanti eventi culturali di respiro internazionale legati al fascino e alla capacità di attrazione dei templi.

- Una biblioteca comunale

La Sala Erica dovrebbe ospitare la biblioteca comunale. In tanti rivendicano il diritto di una Comunità ad avere una Biblioteca. E' nostra intenzione attivarci in tal senso per creare una struttura moderna e interattiva, che funzioni anche da punto di aggregazione e scambio culturale tra gli studenti.

- Una Città che sa rendere i suoi giovani protagonisti

Non ci piace e non accettiamo l'idea che i giovani siano solo "il futuro di una Comunità": è riduttiva e non rende giustizia al contributo che essi possono dare alla collettività. I NOSTRI RAGAZZI SONO IL PRESENTE DI CAPACCIO PAESTUM e, attraverso azioni concrete e puntuali, devono essere messi in condizione di esprimere il loro desiderio di partecipare. La Città ha una popolazione giovanile di 3.000 persone fra 18 e 30 anni e l'idea che, pur in presenza di una straordinaria ricchezza di risorse territoriali, molti di essi debbano vivere lontano è semplicemente inaccettabile.

- Forum dei Giovani

Dove sono stati messi in condizione di funzionare, Informagiovani e Forum dei Giovani si sono dimostrati strumenti utili e preziosi. Soprattutto il Forum, che assegna ai ragazzi, istituzionalizzandoli, compiti e responsabilità ben precise.

L'Amministrazione Alfieri investirà con decisione sul Forum, cominciando col garantire ad esso una sede nella quale poter svolgere le proprie attività.

- Una rete di luoghi per la socializzazione

La struttura del territorio di Capaccio Paestum, molto esteso e fatto di contrade, rende necessario prendere in considerazione l'idea di attrezzare in ciascuna di esse luoghi che permettano ai giovani di incontrarsi e socializzare, consentendo loro di sperimentare anche rinnovato un spirito di appartenenza civica. Dovranno essere luoghi in grado di promuovere il protagonismo dei giovani, attraverso tutti gli strumenti educativi disponibili: l'arte, la musica, lo spettacolo, la scrittura, lo sport.

MISSIONE 07 – TURISMO.

La missione settima viene così definita dal Glossario COFOG:

"Amministrazione e funzionamento delle attività e dei servizi relativi al turismo e per la promozione e lo sviluppo del turismo sul territorio, ivi incluse le attività di supporto alla programmazione, al coordinamento e al monitoraggio delle relative politiche. Interventi che rientrano nell'ambito della politica regionale unitaria in materia di turismo."

La presente missione si articola nei seguenti programmi:

Programmi	Stanziamento 2020	Cassa 2020	Stanziamento 2021	Stanziamento 2022
01 Sviluppo e valorizzazione del turismo	300.386,88	300.386,88	250.386,88	250.386,88

Obiettivo

- I BENI ARCHEOLOGICI

Il legame fra le straordinarie risorse archeologiche e il territorio rappresenta una leva di crescita importante tanto per il Parco che per la Comunità di Capaccio Paestum. Si tratta di un dato che pare essere stato ben compreso da chi dirige il Parco e che deve divenire la normalità nei rapporti con l'Ente comunale. In altre parole, Comune e Parco possono e devono cominciare a ragionare e ad operare come se fossero una cosa sola.

Primo passo di questo nuovo percorso potrà essere LA RICERCA DI UN'INTESA FRA COMUNE E PARCO ARCHEOLOGICO per la valorizzazione degli spazi EX CIRIO, oggi interessati da un ambizioso progetto di recupero. Una sinergia che, senza dubbio, consentirebbe a questa struttura di esprimere pienamente le sue potenzialità attraverso un rapporto più organico con il territorio circostante.

Più in generale, inoltre, occorrono interventi decisi e non più prorogabili anche su ciò che si sviluppa all'esterno delle ANTICHE MURA, in particolare sulle strade d'accesso. È utile ribadire che la costruzione del sottopasso ferroviario potrà garantire un ingresso diretto dalla superstrada ai parcheggi dell'area archeologica sia ai bus turistici che ai privati cittadini che raggiungono l'area con mezzi propri. Inoltre, la riqualificazione dell'area prospiciente la stazione ferroviaria di Paestum, con interventi sulla viabilità (strade, marciapiedi, percorsi pedonali) e sui servizi di accoglienza turistica (attraverso l'installazione di un info-point l'attivazione di postazioni di bike sharing e car sharing) renderebbe questa 'porta di ingresso' all'area archeologica più sicura per i residenti e più attraente per i turisti.

A Gromola, nei luoghi che un tempo ospitavano il Tempio di Hera Argiva, l'antica masseria degli anni Trenta adibita a struttura museale È ATTUALMENTE CHIUSA AL PUBBLICO. Per la particolarità del percorso di visita che mette a disposizione strumenti di tipo tradizionale e moderne tecnologie di fruizione, il 'museo narrante' è l'ideale completamento dell'offerta di beni archeologici del territorio. Dovrà essere immediatamente riaperto e restituito alla completa fruizione del pubblico.

- TURISMO, SERVIZI INFORMATIVI, ACCOGLIENZA, EVENTI

Il grande potenziale turistico del territorio comunale di Capaccio Paestum appare ancora ampiamente sottoutilizzato. Accanto ai picchi di presenze concentrate nel mese di agosto, troviamo ancora dinanzi a noi lidi balneari che restano chiusi fino al mese di giugno o a turisti che limitano il loro soggiorno a una piccola zona a ridosso degli scavi. L'impegno dell'Amministrazione Alfieri sarà dunque quello di far sì che questa risorsa possa esprimere tutto il proprio potenziale, liberando per intero la propria forza.

I numeri:

- 591 mila presenze turistiche all'anno
- 333 esercizi con 11.477 posti letto
- 2 ristoranti con una 1 stella Michelin
- 18 agriturismi

- Turismo del mare

Un impulso importante a questo segmento verrà dalla riqualificazione della fascia costiera, per il quale - come meglio spiegato in altro paragrafo - si farà ricorso all'elaborazione di un Masterplan sul modello di quello che la Regione Campania ha promosso per il Litorale Domizio.

Elementi di miglioramento dell'offerta verranno anche da:

- Recupero della fascia pinetale

Gli interventi saranno pianificati e scanditi in due fasi: in tempi brevi saranno attuate le azioni di pulizia e messa in sicurezza dei luoghi, con particolare attenzione al fitto sottobosco. In un secondo momento, si punterà alla loro valorizzazione attraverso la realizzazione di un concorso internazionale di idee. L'obiettivo è quello di restituire dignità e valore a un bene che appartiene a tutti i Cittadini del Comune e che dovrà tornare a essere un polmone verde completamente fruibile e vivibile.

- Creazione del Lungomare

- Riqualificazione della pista ciclabile

Questo insieme organico d'interventi, oltre a riqualificare la fascia costiera, inciderà positivamente anche sul prolungamento della stagione turistica, consentendo di rendere fruibile la costa dal punto di vista naturalistico e paesaggistico anche in autunno/inverno.

- Turismo enogastronomico

L'enogastronomia costituisce di certo uno dei fiori all'occhiello dell'offerta turistica del territorio, a completamento e complemento di una ricca selezione di risorse culturali e paesaggistiche. Il carattere "trasversale" del turismo enogastronomico fa sì che i suoi benefici si estendano e si moltiplichino.

Moltissime eccellenze hanno potenzialità ulteriori di sviluppo che, se viste in un'ottica integrata, potrebbero essere favorite da piccoli interventi, ad esempio, di riqualificazione urbana: solo ad uno sguardo distratto può sfuggire che la passeggiata (di recente ristrutturata) dal lato sud dei templi di Paestum approda all'ampia zona degradata di Licinella. Una saggia ristrutturazione urbana potrebbe collocare in quella zona, in contiguità all'area archeologica, strutture dedicate alla enogastronomia, ma anche alla valorizzazione della cultura locale, in un'offerta dedicata non solo ai turisti, nella continuità di tutte le stagioni dell'anno. Anche l'idea del "BORGO DELLA DIETA MEDITERRANA" va in questa direzione, accrescendo in questo modo il proprio potenziale di attrazione turistica.

- Eventi ed iniziative di attrazione turistica saranno leve importanti per destagionalizzare e arricchire l'offerta per il tempo libero. Sarà creato, in collaborazione con Associazioni e Istituzioni, un programma di eventi di notevole valenza che valorizzi anzitutto realtà già esistenti legate alla storia e alla tradizione dei luoghi.

- Nuovi attrattori: un Grande Parco Ricreativo

Anche in un territorio ricco di eccellenze, le risorse, per quanto potenti, possono non essere sufficienti a garantire uno sviluppo turistico forte e completo. Un'amministrazione ha perciò il dovere di promuovere la creazione di nuovi e moderni attrattori turistici. Il territorio di Capaccio Paestum appare perfetto per ospitare un Grande Parco Divertimenti, sullo stile di Gardaland o Mirabilandia, che potrebbe diventare il primo del suo genere in Italia meridionale. Una struttura che svilupperebbe centinaia di posti di lavoro, insieme a significative occasioni d'investimento per le imprese locali.

Il settore appare peraltro in crescita costante. "I valori che raggiungono gli ingressi e la spesa al botteghino sono di assoluto rilievo" si legge nell'Annuario SIAE 2017. Per il 2017, infatti, i parchi tematici, acquatici e faunistici italiani hanno sfondato il tetto dei 18 milioni di presenze, con oltre 1,6 milioni presenze in più rispetto all'anno precedente. A ciò va aggiunto anche che

- le regioni meridionali riescono a richiamare per ora sola una minima parte delle presenze (1,7 milioni)
- i servizi complementari alla fruizione (ristorazione e shopping) producono una quota significativa degli incassi dei parchi (32,1% nel 2017).

MISSIONE 08 – ASSETTO DEL TERRITORIO ED EDILIZIA ABITATIVA.

La missione ottava viene così definita dal Glossario COFOG:

"Amministrazione, funzionamento e fornitura dei servizi e delle attività relativi alla pianificazione e alla gestione del territorio e per la casa, ivi incluse le attività di supporto alla programmazione, al coordinamento e al monitoraggio delle relative politiche. Interventi che rientrano nell'ambito della politica regionale unitaria in materia di assetto del territorio e di edilizia abitativa."

La presente missione si articola nei seguenti programmi:

Programmi	Stanziamento 2020	Cassa 2020	Stanziamento 2021	Stanziamento 2022
01 Urbanistica e assetto del territorio	51.855.270,20	21.925.854,07	14.077.599,20	1.825.599,20
02 Edilizia residenziale pubblica e locale e piani di edilizia economico-popolare	300,00	300,00	300,00	300,00

Obiettivo

- DARE CERTEZZA ALLA MANUTENZIONE ORDINARIA

A CAPACCIO PAESTUM occorre, per cominciare, dare la certezza di una MANUTENZIONE ORDINARIA E STRAORDINARIA, E GARANTIRE TUTTE LE OPERE DI URBANIZZAZIONE. La prima cosa che la gente chiede a un sindaco è di fare cose semplici, QUELLE CHE OGNI AMMINISTRAZIONE DOVREBBE ESSERE IN GRADO DI GARANTIRE: la manutenzione ordinaria e straordinaria, la realizzazione o l'adeguamento di tutte le opere di urbanizzazione primaria e secondaria. Si tratta di servizi e interventi che incidono direttamente sulla vita quotidiana delle persone e che si riflettono su ogni categoria di Cittadini (gli anziani come i giovani, i lavoratori come gli imprenditori) oltre che sui turisti. Anche sotto questo aspetto le cose da fare sono molteplici. Per garantire la normalità di una Città straordinaria come Capaccio bisogna cominciare con:

- **migliorare la viabilità**
- **potenziare la pubblica illuminazione**
- **garantire pulizia e igiene urbana**

- potenziare il servizio idrico (nei mesi estivi Capaccio Capoluogo subisce ancora interruzioni della distribuzione)
- mettere in sicurezza il territorio, a partire dagli argini del Sele.

Questo livello minimo di risposta, che ogni buon Sindaco deve saper garantire ai propri Cittadini, si traduce immediatamente in una Città più pulita e ordinata, con un'illuminazione pubblica efficiente, con una viabilità migliore, con scuole sicure e attrezzate. Tutto questo, in tempi ristrettissimi, diverrà la normalità per i Cittadini di Capaccio Paestum.

MISSIONE 09 – SVILUPPO SOSTENIBILE E TUTELA DEL TERRITORIO E DELL'AMBIENTE.

La missione nona viene così definita dal Glossario COFOG:

"Amministrazione e funzionamento delle attività e dei servizi connessi alla tutela dell'ambiente, del territorio, delle risorse naturali e delle biodiversità, di difesa del suolo e dall'inquinamento del suolo, dell'acqua e dell'aria Amministrazione, funzionamento e fornitura dei servizi inerenti l'igiene ambientale, lo smaltimento dei rifiuti e la gestione del servizio idrico. Sono incluse le attività di supporto alla programmazione, al coordinamento e al monitoraggio delle relative politiche. Interventi che rientrano nell'ambito della politica regionale unitaria in materia di sviluppo sostenibile e tutela del territorio e dell'ambiente."

La presente missione si articola nei seguenti programmi:

Programmi	Stanziamento 2020	Cassa 2020	Stanziamento 2021	Stanziamento 2022
01 Difesa del suolo	200.000,00	200.000,00	200.000,00	200.000,00
02 Tutela valorizzazione e recupero ambientale	829.517,00	829.517,00	3.795.647,00	418.717,00
03 Rifiuti	5.858.911,68	5.858.911,68	5.858.911,68	5.858.911,68
04 Servizio Idrico integrato	30.576.753,91	30.576.753,91	25.414.753,91	1.020.753,91
05 Aree protette, parchi naturali, protezione naturalistica e forestazione	8.000,00	8.000,00	8.000,00	8.000,00
06 Tutela valorizzazione delle risorse idriche	0,00	0,00	0,00	0,00
07 Sviluppo sostenibile territorio montano piccoli Comuni	0,00	0,00	0,00	0,00
08 Qualità dell'aria e riduzione dell'inquinamento	0,00	0,00	0,00	0,00

La missione contempla molteplici programmi legati alla gestione del verde pubblico, al Sistema idrico Integrato e al Ciclo dei rifiuti solidi urbani.

Obiettivo

- UN IMPORTANTE STRUMENTO PER LA TUTELA E LO SVILUPPO DEL TERRITORIO

Il Piano Urbanistico Comunale è uno strumento importantissimo per la gestione del territorio comunale perché regola la gestione delle attività di trasformazione urbana e territoriale del Comune di pertinenza.

Lo strumento urbanistico in vigore a Capaccio Paestum è datato. Il processo di elaborazione va chiuso presto e bene. Le analisi dicono che in tutti i Comuni italiani, e Capaccio Paestum non fa eccezione, si è edificato quattro volte più del necessario. Obiettivo di fondo del Piano non può perciò essere quello di costruire, ma di preservare, puntando alla qualità e incoraggiando gli interventi di riqualificazione. Sicuramente il nuovo PUC dovrà consentire ed eventualmente agevolare:

- forme di edilizia convenzionata per le giovani coppie;
- interventi legati alle attività produttive;
- edilizia legata al turismo.

- UN MASTERPLAN PER IL LITORALE E UN LUNGOMARE PER LE FAMIGLIE ED I TURISTI

Il mare resta la principale risorsa turistica del Mezzogiorno. Anche in territori sui quali insistono grandi attrattori di altra tipologia, come a Capaccio Paestum con il Parco archeologico, coste e spiagge rappresentano un fondamentale strumento di attrazione. Il territorio comunale dispone di ben 13 chilometri di costa che, anche se non risparmiati dai fenomeni di erosione, si presentano ancora molto belli e suggestivi. A Capaccio Paestum la risorsa mare appare però ampiamente sottoutilizzata. Carenze strutturali e problemi di sicurezza, ad esempio, ne limitano fortemente la fruibilità nei mesi non estivi, limitando fortemente gli impatti in termini economici e di ritorno occupazionale.

- Un Lungomare, non solo per i turisti

Capaccio Paestum è l'unico grande Comune costiero della zona a non disporre di un Lungomare. La creazione di una passeggiata consentirà di fruire pienamente della risorsa mare anche fuori dal periodo estivo. Il nuovo Lungomare non sarà solo una struttura in grado di rafforzare il potenziale di attrazione turistica del territorio comunale, ma sarà anche luogo di aggregazione per i nostri Cittadini, in particolare per le famiglie. Primo atto concreto di questo processo sarà l'avvio di un CONCORSO D'IDEE INTERNAZIONALE per l'elaborazione di idee progettuali. L'impegno è quello di bandirlo nei primi 100 giorni di attività amministrativa.

- Un Masterplan per il litorale

In questo ambito, la nostra proposta chiave è quella di un'iniziativa sovracomunale per l'elaborazione di un Masterplan - documento strategico d'indirizzo in grado di sviluppare un'ipotesi complessiva di programmazione territoriale. Questo strumento sarà in grado di attivare, in tempi certi, un INSIEME INTEGRATO DI INTERVENTI DI RIGENERAZIONE PAESAGGISTICA E URBANA, utili ad eliminare le situazioni di degrado e liberare tutte le potenzialità inespresse che la zona possiede.

MISSIONE 10 – TRASPORTI E DIRITTO ALLA MOBILITÀ.

La missione decima viene così definita dal Glossario COFOG:

"Amministrazione, funzionamento e regolamentazione delle attività inerenti la pianificazione, la gestione e l'erogazione di servizi relativi alla mobilità sul territorio. Sono incluse le attività di supporto alla programmazione, al coordinamento e al monitoraggio delle relative politiche. Interventi che rientrano nell'ambito della politica regionale unitaria in materia di trasporto e diritto alla mobilità."

La presente missione si articola nei seguenti programmi:

Programmi	Stanziamento 2020	Cassa 2020	Stanziamento 2021	Stanziamento 2022
01 Trasporto ferroviario	0,00	0,00	0,00	0,00
02 Trasporto pubblico locale	219.061,00	219.061,00	219.061,00	219.061,00
03 Trasporto per vie d'acqua	0,00	0,00	0,00	0,00
04 Altre modalità di trasporto	0,00	0,00	0,00	0,00
05 Viabilità e infrastrutture stradali	59.527.993,13	37.651.712,13	53.150.487,72	16.010.752,72

Obiettivo

- IL SOTTOPASSO DELLA STAZIONE FERROVIARIA DI PAESTUM

Normalità dovrà anche significare il superamento definitivo di situazioni che hanno incidenza diretta sulla vita quotidiana delle famiglie, come quella legata alla CHIUSURA, ORMAI ULTRADECENNALE, del passaggio a livello della stazione di Paestum. Uno stato di cose che, di fatto, ha tagliato in due il territorio comunale penalizzando l'intera Comunità e arrecando disagi quotidiani soprattutto ai cittadini di Capaccio Capoluogo. I circa 4,5 milioni di euro stanziati da Rete Ferroviaria Italiana per la costruzione di un sottopasso sono stati nel tempo utilizzati per le spese correnti dell'Ente e, dunque, distolti dalla loro specifica finalità. L'Amministrazione Alfieri ritiene l'avvio dei lavori di costruzione del sottopasso una PRIORITÀ ASSOLUTA. A tal fine sarà istituita, già nei primi 100 giorni, una "TASK FORCE" interdisciplinare di tecnici ed

amministrativisti, che avrà il compito di pianificare e monitorare tutte le attività necessarie per raggiungere questo importante obiettivo.

SERVIZI PUBBLICI PER IL TRASPORTO E L'ACCOGLIENZA

INVESTIRE IN SERVIZI PER I CITTADINI E I TURISTI

In aree urbane di particolare pregio e importanza, come la ZONA PINETATA, porta di accesso alle spiagge, e le due STAZIONI FERROVIARIE, punto di approdo di turisti e primo biglietto da visita della città, occorre lavorare per facilitare gli spostamenti, accogliere e informare. Oltre che prevedere punti informativi adeguati ad una Città come Capaccio Paestum, occorre garantire lo spostamento sul territorio. Tante sono le soluzioni possibili. Una potrebbe essere rappresentata, per la mobilità pubblica, dai tram a induzione magnetica. Si tratta di un sistema a basso impatto ambientale, ma anche di sicuro valore estetico, che viene alimentato da batterie ultraleggere posizionate al di sotto dei convogli, senza prevedere l'utilizzo di fili sospesi, presupponendo invece scavi poco invasivi. Un mezzo adatto a contesti nei quali, per motivi tecnici o di rispetto dell'estetica dei luoghi, non è possibile installare reti di tipo tradizionale. Accanto al tram a induzione magnetica prevediamo investimenti nella mobilità sostenibile (riqualificazione della pista ciclabile che attraversa la zona litoranea, bike sharing, car sharing). Sul tema accoglienza e mobilità sarà istituita una CONSULTA ad hoc che studierà le soluzioni e monitorerà gli interventi. Si tratta, infatti, di un tema cruciale ma che necessita di un coordinamento serio e costante.

- AEROPORTO, ALTA VELOCITÀ, STRADE PROVINCIALI, AREA PIP

La nuova collocazione di Capaccio Paestum nel territorio comprensoriale dovrà tradursi, in primo luogo, in un impegno nel miglioramento delle reti viarie e delle infrastrutture di respiro sovracomunale, in particolare:

- AEROPORTO: rappresenta un'altra sfida fondamentale per il comprensorio. Il Governo ha autorizzato il prolungamento della pista e la Regione ne ha già finanziato i lavori. Gesac, società di gestione di Capodichino, ha già annunciato di voler spostare su Salerno-Pontecagnano 3 dei di 10 milioni di passeggeri che transitano annualmente per lo scalo napoletano. I Comuni del Territorio devono perciò fare squadra per favorire il completamento di questa grande operazione e il miglioramento delle infrastrutture di servizio;

- **ALTA VELOCITÀ: se è vero che si tratta di uno strumento d'innovazione e sviluppo, non può arrestarsi a Salerno ed è necessario che il tratto venga prolungato verso sud: un obiettivo che si può conseguire attraverso una cooperazione inter-istituzionale;**
- **STRADE PROVINCIALI: l'impegno deve essere quello di pretendere dalla Provincia gli interventi necessari, anche fornendo i progetti che quell'Ente non riesce a elaborare;**
- **AREE PER LE ATTIVITÀ PRODUTTIVE: per evitare che, com'è accaduto nel recente passato, gli imprenditori locali siano costretti a dirottare altrove i propri investimenti.**

MISSIONE 11 – SOCCORSO CIVILE.

La missione undicesima viene così definita dal Glossario COFOG:

"Amministrazione e funzionamento delle attività relative agli interventi di protezione civile sul territorio, per la previsione, la prevenzione, il soccorso e il superamento delle emergenze e per fronteggiare le calamità naturali. Programmazione, coordinamento e monitoraggio degli interventi di soccorso civile sul territorio, ivi comprese anche le attività in forma di collaborazione con altre amministrazioni competenti in materia. Interventi che rientrano nell'ambito della politica regionale unitaria in materia di soccorso civile. "

La presente missione si articola nei seguenti programmi:

Programmi	Stanziamento 2020	Cassa 2020	Stanziamento 2021	Stanziamento 2022
01 Sistema di protezione civile	6.995.321,48	6.995.321,48	95.566,48	95.566,48
02 Interventi a seguito di calamità naturali	0,00	0,00	0,00	0,00

Obiettivo

VALORIZZARNE LE SPECIFICITÀ, ASCOLTARNE I BISOGNI, ASSECONDARNE LE ASPETTATIVE CON UN UN'ESPERIENZA DI GOVERNO DIFFUSO

Negli ultimi decenni il territorio comunale è stato completamente abbandonato causando profonde fratture tra le varie frazioni per la mancanza di infrastrutture di aggregazione e di una adeguata viabilità di collegamento, provocando, nella popolazione locale, la perdita della sua identità territoriale e comunitaria. Per recuperare l'identificazione della comunità nel proprio territorio, occorre creare una sinergia ed una interazione tra le varie frazioni, valorizzando ognuna per la proprie peculiarità, in un percorso di simbiosi comune. Le due porte d'ingresso della città, Ponte Barizzo a nord e Santa Venere a sud, devono essere lo specchio che la comunità può offrire a chi entra nel nostro territorio, il giardino d'accesso e benvenuto a chi

decide di essere di passaggio o decide di soggiornare. Il recupero e la valorizzazione del centro storico di Capaccio capoluogo come sigillo dell'identità storica del nostro territorio e borgo della dieta mediterranea; il centro di Capaccio Scalo, con il suo un reticolato di piccole e medie attività, deve essere promosso e veicolato come un unico centro commerciale naturale e punto di aggregazione e ritrovo per i nostri giovani; Torre di Mare, che si affaccia sul mare, può essere valorizzato come borgo dei pescatori, ma senza tralasciare le attività agricola per dare modo di poter sviluppare un turismo completo, stagionale ma anche destagionalizzato grazie all'offerta delle attività ricettive d'avanguardia presenti sull'intero territorio, composte sia da alberghi di eccellenza ma anche da tante piccole attività agrituristiche.

In altre parole, le Contrade vanno messe in rete, devono essere e sentirsi sempre più una sola Città in un processo di superamento di quelle che sono state definite 'micro identità'.

L' AMMINISTRAZIONE SI ADOPERERÀ PER:

- **la VALORIZZAZIONE DELLE SPECIFICITÀ di ogni singolo abitato, nell'ambito di una visione unitaria di sviluppo del territorio;**
- **l'istituzione delle CONSULTE DI CONTRADA, affinché ogni area del Comune possa finalmente disporre di uno strumento di rappresentanza delle proprie istanze in grado di contribuire concretamente alle scelte dell'Amministrazione.**

MISSIONE 12 – DIRITTI SOCIALI, POLITICHE SOCIALI E FAMIGLIA.

La missione dodicesima viene così definita dal Glossario COFOG:

"Amministrazione, funzionamento e fornitura dei servizi e delle attività in materia di protezione sociale a favore e a tutela dei diritti della famiglia, dei minori, degli anziani, dei disabili, dei soggetti a rischio di esclusione sociale, ivi incluse le misure di sostegno e sviluppo alla cooperazione e al terzo settore che operano in tale ambito. Sono incluse le attività di supporto alla programmazione, al coordinamento e al monitoraggio delle relative politiche. Interventi che rientrano nell'ambito della politica regionale unitaria in materia di diritti sociali e famiglia."

La presente missione si articola nei seguenti programmi:

Programmi	Stanziamento 2020	Cassa 2020	Stanziamento 2021	Stanziamento 2022
01 Interventi per l'infanzia e i minori e per asili nido	22.000,00	22.000,00	22.000,00	22.000,00
02 Interventi per la disabilità	0,00	0,00	0,00	0,00
03 Interventi per gli anziani	17.000,00	17.000,00	17.000,00	17.000,00
04 Interventi per soggetti a rischio di esclusione sociale	10.000,00	10.000,00	10.000,00	10.000,00
05 Interventi per le famiglie	0,00	0,00	0,00	0,00
06 Interventi per il diritto alla casa	0,00	0,00	0,00	0,00
07 Programmazione e governo della rete dei servizi sociosanitari e sociali	2.529.595,53	529.595,53	529.595,53	529.595,53
08 Cooperazione e associazionismo	300,00	300,00	300,00	300,00
09 Servizio necroscopico e cimiteriale	5.770.252,54	5.770.252,54	360.252,54	265.252,54

Obiettivo

- UNA CITTÀ VICINA AI SUOI ANZIANI

Le persone anziane sono una ricchezza della Comunità. Ad esse un'Amministrazione deve poter garantire non solo assistenza adeguata, ma anche opportunità di socializzazione, cercando, quando possibile, occasioni che consentano agli anziani di trasferire ai giovani il patrimonio delle loro conoscenze (memoria, saperi artigianali, conoscenze delle tradizioni, etc). Fondamentale, in tal senso, sarà la collaborazione con l'associazionismo per la Terza Età presente sul territorio, al quale viene riconosciuto l'importanza del ruolo di animazione sociale che svolge.

- UNA CITTÀ CHE SA ACCOGLIERE LE FRAGILITÀ

I due terzi delle povertà censite in Italia si concentrano nel Mezzogiorno. Questa fortissima concentrazione di fragilità rappresenta un problema per ogni Comune del Sud. A Capaccio Paestum tutti gli interventi a favore delle fasce deboli saranno realizzati insieme alle risorse sociali del territorio, a partire dalle organizzazioni di volontariato. In particolare, la cooperazione fra pubblico e privato sociale troverà applicazione nel sostegno a persone con abilità diverse, la cui condizione verrà promossa non solo attraverso nuovi servizi di presa in carico, ma anche grazie alla previsione di azioni finalizzate alla socializzazione e all'integrazione sociale.

- UNA CITTÀ PERCORRIBILE

La viabilità sostenibile concilia il diritto alla mobilità con l'esigenza di ridurre l'inquinamento, garantendo il rispetto dell'ambiente e la valorizzazione delle risorse naturali. In quest'ottica si prevede la messa in sicurezza e la razionalizzazione dell'attuale rete viaria, la realizzazione di interventi di riqualificazione urbana, la costruzione di una rete di piste ciclabili e pedonali che consentano la mobilità attraverso percorsi naturalistici, con enormi vantaggi per la

valorizzazione del territorio. A questo proposito, potrebbe rivelarsi interessante e originale la predisposizione di tracciati innovativi costruiti con materiale luminoforo che assorbe la luce durante il giorno per poi restituirla durante la notte. La pista, oltre che dimostrarsi più sicura, si arricchirebbe di un elemento estetico di forte impatto emozionale.

- UNA CITTÀ OSPITALE ANCHE PER GLI AMICI A QUATTRO ZAMPE

La costruzione di un canile per risolvere con efficacia l'annoso problema del randagismo sul territorio comunale è non più prorogabile. Una struttura di nuova concezione potrebbe unire alla cura degli animali anche la gestione di alcuni servizi correlati, come la sterilizzazione e la microchippatura. In definitiva, la dotazione di un canile consentirebbe all'Ente di abbattere il costo di mantenimento degli animali presso altre strutture, con un risparmio notevole per l'intera collettività.

MISSIONE 13 – TUTELA DELLA SALUTE.

La missione tredicesima viene così definita dal Glossario COFOG:

"Amministrazione, funzionamento e fornitura dei servizi e delle attività per la prevenzione, la tutela e la cura della salute. Comprende l'edilizia sanitaria.

Programmazione, coordinamento e monitoraggio delle politiche a tutela della salute sul territorio.

Interventi che rientrano nell'ambito della politica regionale unitaria in materia di tutela della salute."

La presente missione si articola nei seguenti programmi:

Programmi	Stanziamento 2020	Cassa 2020	Stanziamento 2021	Stanziamento 2022
01 Servizio sanitario regionale - finanziamento ordinario corrente per la garanzia dei LEA	0,00	0,00	0,00	0,00
02 Servizio sanitario regionale - finanziamento aggiuntivo corrente per livelli di assistenza superiori ai LEA	0,00	0,00	0,00	0,00
03 Servizio sanitario regionale - finanziamento aggiuntivo corrente per la copertura dello squilibrio di bilancio corrente	0,00	0,00	0,00	0,00
04 Servizio sanitario regionale - ripiano di disavanzi sanitari relativi ad esercizi pregressi	0,00	0,00	0,00	0,00
05 Servizio sanitario regionale - investimenti sanitari	0,00	0,00	0,00	0,00
06 Servizio sanitario regionale - restituzione maggiori gettiti SSN	0,00	0,00	0,00	0,00
07 Ulteriori spese in materia sanitaria	0,00	0,00	0,00	0,00

MISSIONE 14 – SVILUPPO ECONOMICO E COMPETITIVITÀ.

La missione quattordicesima viene così definita dal Glossario COFOG:

"Amministrazione e funzionamento delle attività per la promozione dello sviluppo e della competitività del sistema economico locale, ivi inclusi i servizi e gli interventi per lo sviluppo sul territorio delle attività produttive, del commercio, dell'artigianato, dell'industria e dei servizi di pubblica utilità.

Attività di promozione e valorizzazione dei servizi per l'innovazione, la ricerca e lo sviluppo tecnologico del territorio. Sono incluse le attività di supporto alla programmazione, al coordinamento e al monitoraggio delle relative politiche. Interventi che rientrano nell'ambito della politica regionale unitaria in materia di sviluppo economico e competitività"

La presente missione si articola nei seguenti programmi:

Programmi	Stanziamento 2020	Cassa 2020	Stanziamento 2021	Stanziamento 2022
01 Industria, PMI e Artigianato	0,00	0,00	0,00	0,00
02 Commercio - reti distributive - tutela dei consumatori	6.123.630,88	6.143.631,87	6.968.142,88	78.142,88
03 Ricerca e innovazione	0,00	0,00	0,00	0,00
04 Reti e altri servizi di pubblica utilità	30.105,88	30.105,88	30.105,88	30.105,88

Il governo ed il controllo delle attività produttive locali, pur in presenza di regole di liberalizzazione, comporta la necessità di verifica continua e puntuale della regolarità operativa dei soggetti economici, nonché del rispetto delle norme contenute nelle leggi nazionali, regionali e regolamentari.

Obiettivo

- VALORIZZARE LE RISORSE POTENTI DI CAPACCIO PAESTUM

Capaccio Paestum non è un Comune come tutti gli altri. La sua dotazione di risorse, davvero unica in Italia, ne fa un luogo straordinario: non solo l'archeologia che ha dato alla Città fama mondiale, ma anche:

- **13 CHILOMETRI DI COSTA che, a dispetto dell'erosione che pure ha inciso, sono rimasti semplicemente favolosi;**
- **UNA FASCIA PINETALE che per troppo tempo è stata considerata solo un ostacolo, ma che deve riacquistare il suo rango di 'polmone verde', finalmente RIPULITO E RESO FRUIBILE;**
- **UN COMPARTO AGRICOLO senza paragoni, con una zootecnia bufalina che, grazie alla DOP, rappresenta uno dei pilastri dell'economia campana;**

- IL CENTRO STORICO DI CAPACCIO CAPOLUOGO: luogo di grande fascino assolutamente da valorizzare.

Accanto a tutto ciò va considerata la presenza di un'imprenditoria capace, spesso in grado di realizzare esperienze d'eccellenza nei settori del turismo, dell'accoglienza, dell'agricoltura e della zootecnia.

- AGRICOLTURA E ZOOTECNIA DI QUALITÀ

Capaccio Paestum può disporre di un'agricoltura senza paragoni: vivace, propulsiva e con una zootecnia bufalina che, anche grazie alla MOZZARELLA DI BUFALA DOP, è un pilastro dell'economia campana. Nel tempo, gli agricoltori di quest'area hanno saputo dimostrare una costante capacità di evolversi, cogliendo le opportunità che di volta in volta venivano rese disponibili dalla programmazione nazionale, regionale e comunitaria. Ne sono un esempio le straordinarie azioni di valorizzazioni del CARCIOFO IGP DI PAESTUM, che oggi può vantare una superficie coltivata di circa 2.000 ettari e una produzione di circa 200 mila quintali all'anno.

Oggi la QUARTA GAMMA, con le insalatine preconfezionate che partono per tutta Europa, è un pilastro della economia campana.

Un comparto, quello agricolo, arricchito dalla presenza di tanti giovani che, proseguendo le tradizioni di famiglia, hanno realizzato innovazioni importanti, riconvertendo l'agricoltura tradizionale con quella biologica, ponendo particolare attenzione nell'uso della chimica e nel controllo della malattie delle piante, preservando così i terreni attraverso pratiche sostenibili.

I numeri:

Il 23% degli occupati a Capaccio Paestum lavora in agricoltura.

Caratteristiche produttive

- 1.352 aziende agricole con una produzione standard di 62,7 milioni di euro
- 5.900 ettari di superficie agricola utilizzabile (SAU)
- Prodotti Dop e Igp Carciofo di Capaccio Paestum, la Mozzarella di bufala
- I vini Cilento DOC e Paestum IGT

Gli obiettivi

A) TRASFORMARE I PROBLEMI IN RISORSE: quello dei REFLUI PROVENIENTI DAGLI ALLEVAMENTI rappresenta una questione molto seria per il comparto zootecnico e, più in generale, per l'intero settore agricolo. Grazie alla realizzazione di appositi impianti di micro-

generazione nei quali far confluire i soli reflui delle aziende presenti sul territorio comunale, sarà possibile avviare la trasformazione in BIOMETANO da immettere nella rete comunale, con conseguente abbattimento dei costi delle bollette per imprese e famiglie.

B) Accompagnare il rafforzamento del ruolo del MERCATO ORTOFRUTTICOLO, anche grazie alla collaborazione con la Regione Campania e attraverso la definitiva delocalizzazione. A riguardo, la società che gestisce il mercato ortofrutticolo ha già presentato un progetto di delocalizzazione, purtroppo arenatosi per ritardi nelle autorizzazioni e la carenza di fondi adeguati. Lo spostamento del mercato in un'altra zona, tra l'altro, avrebbe una ricaduta molto significativa anche per la decongestione del traffico veicolare da e verso Capaccio Scalo.

C) Realizzare forme d'integrazione con la filiera enogastronomica: favorire la fruizione in loco dei prodotti tipici di qualità con lo scopo di rafforzare la sinergia tra agricoltura, cultura e turismo, stimolando la creazione di pacchetti integrati di offerta.

D) Incoraggiare la creazione di nuovi marchi di qualità in grado di affiancare quelli già esistenti, per garantire la collocazione e la competitività di specifici prodotti agricoli locali sui mercati nazionale e internazionale.

- ATTIVITÀ PRODUTTIVE

La presenza di una rete di esercizi commerciali ampia e di qualità rappresenta uno dei tratti peculiari del territorio di Capacco Paestum. Quando il commercio funziona e cresce, tutta la Comunità ne trae beneficio. Purtroppo, la congiuntura economica di questi anni ha pesato sul settore in maniera molto negativa. Anche per questo, la nostra Amministrazione intende affiancare gli operatori di settore nella comune ricerca di iniziative di sostegno e promozione.

- COMMERCIO

Fondamentale sarà la creazione di un rapporto forte e franco fra Ente e operatori del settore. In particolare, attraverso il dialogo con le associazioni di categoria sarà possibile pervenire alla definizione di un fitto calendario di iniziative promozionali, accompagnate dalla possibilità di aperture straordinarie in occasione di eventi di richiamo. Di fatto sià alla valorizzazione del CENTRO COMMERCIALE NATURALE DI CAPACCIO PAESTUM , che svolga un ruolo importante anche come punto di aggregazione sociale. Grazie a confronto, programmazione, interventi e iniziative, Amministrazione e imprenditori di settore potranno conseguire l'obiettivo di

affermare fino in fondo il ruolo di Capaccio Paestum come grande polo del commercio capace di richiamare nuovi flussi di clienti dall'area del Sele e dal Cilento.

- ARTIGIANATO E INDUSTRIA

Negli anni la MANCATA VALORIZZAZIONE dell'area PIP all'altezza dei bisogni e delle richieste dei nostri imprenditori ha rappresentato un grave freno alla crescita delle attività di questi comparti. È nostra convinzione che il problema del miglioramento e della qualificazione delle infrastrutture necessarie allo sviluppo delle attività produttive possa essere affrontata correttamente in una logica sovracomunale. L'obiettivo in questo caso non è solo quello di consentire l'insediamento delle imprese, ma anche quello - basato su forme di cooperazione fra enti di un medesimo territorio - di generare un 'ecosistema' capace di facilitarne la crescita.

MISSIONE 15 – POLITICHE PER IL LAVORO E LA FORMAZIONE PROFESSIONALE

La missione quindicesima viene così definita dal Glossario COFOG:

"Amministrazione e funzionamento delle attività di supporto: alle politiche attive di sostegno e promozione dell'occupazione e dell'inserimento nel mercato del lavoro; alle politiche passive del lavoro a tutela dal rischio di disoccupazione; alla promozione, sostegno e programmazione della rete dei servizi per il lavoro e per la formazione e l'orientamento professionale.

Sono incluse le attività di supporto alla programmazione, al coordinamento e al monitoraggio delle relative politiche, anche per la realizzazione di programmi comunitari. Interventi che rientrano nell'ambito della politica regionale unitaria in materia di lavoro e formazione professionale"

La presente missione si articola nei seguenti programmi:

Programmi	Stanziamento 2020	Cassa 2020	Stanziamento 2021	Stanziamento 2022
01 Servizi per lo sviluppo del mercato del lavoro	0,00	0,00	0,00	0,00
02 Formazione professionale	0,00	0,00	0,00	0,00
03 Sostegno all'occupazione	0,00	0,00	0,00	0,00

MISSIONE 16 – AGRICOLTURA, POLITICHE AGROALIMENTARI E PESCA

La missione sedicesima viene così definita dal Glossario COFOG:

"Amministrazione, funzionamento ed erogazione di servizi inerenti lo sviluppo sul territorio delle aree rurali, dei settori agricolo e agroindustriale, alimentare, forestale, zootecnico, della caccia, della pesca e dell'acquacoltura. Programmazione, coordinamento e monitoraggio delle relative

politiche sul territorio anche in raccordo con la programmazione comunitaria e statale. Interventi che rientrano nell'ambito della politica regionale unitaria in materia di agricoltura, sistemi agroalimentari, caccia e pesca."

La presente missione si articola nei seguenti programmi:

Programmi	Stanziamento 2020	Cassa 2020	Stanziamento 2021	Stanziamento 2022
01 Sviluppo del settore agricolo e del sistema agroalimentare	0,00	0,00	0,00	0,00
02 Caccia e pesca	0,00	0,00	0,00	0,00

MISSIONE 17 – ENERGIA E DIVERSIFICAZIONE DELLE FONTI ENERGETICHE

La missione diciassettesima viene così definita dal Glossario COFOG:

"Programmazione del sistema energetico e razionalizzazione delle reti energetiche nel territorio, nell'ambito del quadro normativo e istituzionale comunitario e statale. Attività per incentivare l'uso razionale dell'energia e l'utilizzo delle fonti rinnovabili.

Programmazione e coordinamento per la razionalizzazione e lo sviluppo delle infrastrutture e delle reti energetiche sul territorio. Interventi che rientrano nell'ambito della politica regionale unitaria in materia di energia e diversificazione delle fonti energetiche."

La presente missione si articola nei seguenti programmi:

Programmi	Stanziamento 2020	Cassa 2020	Stanziamento 2021	Stanziamento 2022
01 Fonti energetiche	1.444.990,00	1.444.990,00	9.940.302,00	20.000,00

MISSIONE 18 – RELAZIONI CON LE ALTRE AUTONOMIE TERRITORIALI E LOCALI

La missione diciottesima viene così definita dal Glossario COFOG:

"Erogazioni ad altre amministrazioni territoriali e locali per finanziamenti non riconducibili a specifiche missioni, per trasferimenti a fini perequativi, per interventi in attuazione del federalismo fiscale di cui alla legge delega n.42/2009. Comprende le concessioni di crediti a favore delle altre amministrazioni territoriali e locali non riconducibili a specifiche missioni.

Interventi che rientrano nell'ambito della politica regionale unitaria per le relazioni con le altre autonomie territoriali."

La presente missione si articola nei seguenti programmi:

Programmi	Stanziamento 2020	Cassa 2020	Stanziamento 2021	Stanziamento 2022
01 Relazioni finanziarie con le altre autonomie territoriali	0,00	0,00	0,00	0,00

MISSIONE 19 – RELAZIONI INTERNAZIONALI

La missione diciannovesima viene così definita dal Glossario COFOG:

"Amministrazione e funzionamento delle attività per i rapporti e la partecipazione ad associazioni internazionali di regioni ed enti locali, per i programmi di promozione internazionale e per la cooperazione internazionale allo sviluppo. Interventi che rientrano nell'ambito della politica regionale di cooperazione territoriale transfrontaliera."

La presente missione si articola nei seguenti programmi:

Programmi	Stanziamento 2020	Cassa 2020	Stanziamento 2021	Stanziamento 2022
01 Relazioni internazionali e Cooperazione allo sviluppo	0,00	0,00	0,00	0,00

MISSIONE 20 – FONDI E ACCANTONAMENTI.

La missione ventesima viene così definita dal Glossario COFOG:

"Accantonamenti a fondi di riserva per le spese obbligatorie e per le spese impreviste, a fondi speciali per leggi che si perfezionano successivamente all'approvazione del bilancio, al fondo crediti di dubbia esigibilità.

Non comprende il fondo pluriennale vincolato."

In tale missione viene inserito il fondo crediti di dubbia e difficile esazione che è stato definito secondo quanto previsto dalla normativa e altri Fondi istituiti per le spese obbligatorie o impreviste successivamente all'approvazione del bilancio.

Programmi	Stanziamento 2020	Cassa 2020	Stanziamento 2021	Stanziamento 2022
01 Fondo di riserva	116.408,29	358.516,66	116.408,29	116.408,29
02 Fondo svalutazione crediti	4.915.337,82	0,00	5.174.039,81	5.174.039,81
03 Altri fondi	783.067,71	0,00	763.067,71	763.067,71

MISSIONE 50 e 60 – DEBITO PUBBLICO e ANTICIPAZIONI FINANZIARIE.

La missione cinquantesima e sessantesima vengono così definita dal Glossario COFOG:

*"**DEBITO PUBBLICO** – Pagamento delle quote interessi e delle quote capitale sui mutui e sui prestiti assunti dall'ente e relative spese accessorie. Comprende le anticipazioni straordinarie. **ANTICIPAZIONI FINANZIARIE** – Spese sostenute per la restituzione delle risorse finanziarie anticipate dall'Istituto di credito che svolge il servizio di tesoreria, per fare fronte a momentanee esigenze di liquidità."*

Tali missioni evidenziano il peso che l'Ente affronta per la restituzione da un lato del debito a medio lungo termine verso istituti finanziari, con il relativo costo, e dall'altro del debito a breve, da soddisfare all'interno dell'esercizio finanziario, verso il Tesoriere Comunale.

Le presenti missioni si articolano nei seguenti programmi:

Missione 50

Programmi	Stanziamento 2020	Cassa 2020	Stanziamento 2021	Stanziamento 2022
01 Quota interessi ammortamento mutui e prestiti obbligazionari	594.250,55	594.250,55	567.945,75	540.783,33
02 Quota capitale ammortamento mutui e prestiti obbligazionari	1.072.749,86	1.072.749,86	1.097.980,39	1.124.882,17

Missione 60

Programmi	Stanziamento 2020	Cassa 2020	Stanziamento 2021	Stanziamento 2022
01 Restituzione anticipazione di tesoreria	6.677.459,81	6.677.459,81	6.677.459,81	6.677.459,81

Obiettivo

- DARE IL VIA AL RISANAMENTO DEL BILANCIO

In una situazione di grave dissesto di bilancio del Comune diviene necessario individuare con urgenza gli strumenti di risanamento. Nella fattispecie, l'azione dell'Amministrazione sarà caratterizzata da:

- **riduzione degli sprechi**
- **razionalizzazione dei costi**
- **riduzione del contenzioso con i Cittadini attraverso l'adozione di nuovi strumenti di intervento in grado di recuperare e trasformare l'ingente credito fiscale destinato a prescriversi in servizi per la Collettività.**

L'art. 204 del T.U.E.L. prevede che l'ente locale può deliberare nuovi mutui nell'anno 2020 solo se l'importo degli interessi relativi sommato a quello dei mutui contratti precedentemente non supera il 10% delle entrate correnti risultanti dal rendiconto del penultimo anno precedente.

ENTRATE CORRENTI		INTERESSI PASSIVI		LIMITE PREVISTO	INCIDENZA INTERESSI
2018	20.032.379,44	2020	594.250,55	2.003.237,94	2,97%
2019	20.894.528,69	2021	567.945,75	2.089.452,87	2,72%
2020	24.321.517,35	2022	540.783,33	2.432.151,74	2,22%

Altro elemento di esposizione finanziaria potrebbe essere l'accesso all'anticipazione di cassa. Per l'anno 2020 il budget massimo consentito dalla normativa è pari ad € 5.008.094,86 come risulta dalla seguente tabella.

LIMITE MASSIMO ANTICIPAZIONE	
Titolo 1 rendiconto 2018	15.170.905,14
Titolo 2 rendiconto 2018	630.203,83
Titolo 3 rendiconto 2018	4.231.270,47
TOTALE	**20.032.379,44**
4/12	**6.677.459,81**

MISSIONE 99 – SERVIZI PER CONTO TERZI.

La missione novantanove viene così definita dal Glossario COFOG:

"Spese effettuate per conto terzi. Partite di giro. Anticipazioni per il finanziamento del sistema sanitario nazionale."

Tale missione termina il raggruppamento del bilancio dell'Ente locale. E' di pari importo sia in entrata che in spesa ed è ininfluente sugli equilibri di bilancio poiché generatrice di accertamenti ed impegni autocompensanti.

Programmi	Stanziamento 2020	Cassa 2020	Stanziamento 2021	Stanziamento 2022
01 Servizi per conto terzi - Partite di giro	49.896.911,25	49.896.911,25	49.896.911,25	49.896.911,25
02 Anticipazioni per il finanziamento del sistema sanitario nazionale	0,00	0,00	0,00	0,00

SEZIONE OPERATIVA (SeO)

La sezione operativa ha il compito di ricondurre in ambito concreto quanto enunciato nella sezione strategica.

Data l'approvazione del Bilancio di previsione 2019 – 2021 i dati finanziari, economici e patrimoniali del presente Documento Unico di Programmazione sono coerenti con quanto approvato in quella sede, mentre per il 2022 si ritiene di considerare il mantenimento di quanto previsto per il 2021.

In particolare per ciò che riguarda quanto proprio della parte prima sia in ambito di entrata che di spesa si propone una lettura dei dati di bilancio in base alle unità elementari dello stesso così individuate dal legislatore delegato:

Parte Entrata: Titolo - Tipologia

Parte Spesa: Missione - Programma

SeO – Introduzione

Parte prima

La parte prima della sezione operativa ha il compito di evidenziare le risorse che l'Ente ha intenzione di reperire, la natura delle stesse, come vengano impiegate ed a quali programmi vengano assegnate.

Il concetto di risorsa è ampio e non coincide solo con quelle a natura finanziaria ma deve essere implementata anche dalle risorse umane e strumentali che verranno assegnate in sede di Piano Esecutivo di Gestione e Piano delle performance.

Parte seconda

Programmazione operativa e vincoli di legge

La parte seconda della sezione operativa riprende ed approfondisce gli aspetti della programmazione in materia personale, di lavori pubblici e patrimonio, sviluppando di conseguenza tematiche già delineate nella sezione strategica ma soggette a precisi vincoli di legge. Si tratta dei comparti del personale, opere pubbliche e patrimonio, tutti interessati da una serie di disposizioni di legge tese ad incanalare il margine di manovra dell'amministrazione in un percorso delimitato da precisi vincoli, sia in termini di contenuto che di procedimento. L'ente, infatti, provvede ad approvare il piano triennale del fabbisogno di personale, il programma triennale delle OO.PP. con l'annesso elenco annuale ed infine il piano della valorizzazione e delle alienazioni immobiliari. Si tratta di adempimenti propedeutici alla stesura del bilancio, poiché le decisioni assunte con tali atti a valenza pluriennale incidono sulle previsioni contabili.

Fabbisogno di personale

Il legislatore, con norme generali o con interventi annuali presenti nella rispettiva legge finanziaria (legge di stabilità), ha introdotto specifici vincoli che vanno a delimitare la possibilità di manovra nella pianificazione delle risorse umane. Per quanto riguarda il numero, ad esempio, gli organi della pubblica amministrazione sono tenuti alla programmazione triennale del fabbisogno di personale, compreso quello delle categorie protette. Gli enti soggetti al patto di stabilità devono invece effettuare una manovra più articolata: ridurre l'incidenza delle spese di personale sul complesso delle spese correnti anche attraverso la parziale reintegrazione dei cessati ed il contenimento della spesa del lavoro flessibile; snellire le strutture amministrative, anche con accorpamenti di uffici, con l'obiettivo di ridurre l'incidenza percentuale delle posizioni dirigenziali;

contenere la crescita della contrattazione integrativa, tenuto anche conto delle disposizioni dettate per le amministrazioni statali.

Programmazione dei lavori pubblici

La realizzazione di interventi nel campo delle opere pubbliche deve essere svolta in conformità ad un programma triennale e ai suoi aggiornamenti annuali. I lavori da realizzare nel primo anno del triennio sono compresi nell'elenco annuale che costituisce il documento di previsione per gli investimenti in lavori pubblici e il loro finanziamento. L'ente locale deve pertanto analizzare, identificare e quantificare gli interventi e le risorse reperibili per il finanziamento dell'opera indicando, dove possibile, le priorità e le azioni da intraprendere per far decollare il nuovo investimento, la stima dei tempi e la durata degli adempimenti amministrativi per la realizzazione e il successivo collaudo. Vanno inoltre stimati, ove possibile, i relativi fabbisogni finanziari in termini di competenza e cassa. Nelle eventuali forme di copertura dell'opera si dovrà fare riferimento anche al finanziamento tramite l'applicazione nella parte entrata del bilancio del Fondo Pluriennale Vincolato.

Valorizzazione o dismissione del patrimonio

L'ente, con delibera di giunta, approva l'elenco dei singoli beni immobili ricadenti nel proprio territorio che non sono strumentali all'esercizio delle funzioni istituzionali e che diventano, in virtù del loro inserimento nell'elenco, suscettibili di essere valorizzati o, in alternativa, di essere dismissioni. Viene così redatto il piano delle alienazioni e delle valorizzazioni immobiliari da allegare al bilancio di previsione, soggetto poi all'esame del consiglio. L'avvenuto inserimento di questi immobili nel piano determina la conseguente riclassificazione tra i beni nel patrimonio disponibile e ne dispone la nuova destinazione urbanistica. La delibera di consiglio che approva il piano delle alienazioni e delle valorizzazioni costituisce variante allo strumento urbanistico. Questa variante, in quanto relativa a singoli immobili, non ha bisogno di ulteriori verifiche di conformità con gli eventuali atti di pianificazione di competenza della provincia o regione.

Analisi delle risorse

Nella sezione operativa ha rilevante importanza l'analisi delle risorse a natura finanziaria demandando alla parte seconda la proposizione delle risorse umane nella trattazione dedicata alla programmazione in materia di personale.

Tra le innovazioni più significative, rilevanti ai fini della comprensione dei dati esposti in questa parte, si rileva la costituzione e l'utilizzo del fondo pluriennale vincolato (d'ora in avanti FPV). Il FPV è un saldo finanziario, costituito da risorse già accertate in esercizi precedenti destinate al finanziamento di obbligazioni passive dell'Ente già impegnate, ma esigibili in esercizi successivi a quello in cui è accertata l'entrata.

Il fondo garantisce la copertura di spese imputate agli esercizi successivi a quello nel quale sono assunte e nasce dall'esigenza di applicare il nuovo principio di competenza finanziaria potenziato, rendendo evidente la distanza temporale intercorrente tra l'acquisizione dei finanziamenti e l'effettivo impiego di tali risorse.

Le entrate sono così suddivise:

Titolo	Descrizione	Stanziamento 2020	Cassa 2020	Stanziamento 2021	Stanziamento 2022
	Utilizzo avanzo presunto di amministrazione	0,00	0,00	0,00	0,00
	Fondo pluriennale vincolato spese correnti	0,00	0,00	0,00	0,00
	Fondo pluriennale vincolato spese in conto capitale	0,00	0,00	0,00	0,00
TITOLO 1	Entrate correnti di natura tributaria, contributiva e perequativa	19.168.316,78	8.540.864,92	18.945.533,35	18.926.832,02
TITOLO 2	Trasferimenti correnti	384.724,30	384.724,30	384.724,30	384.724,30
TITOLO 3	Entrate extratributarie	4.696.774,36	3.832.390,92	4.751.285,90	4.848.838,16
TITOLO 4	Entrate in conto capitale	172.773.600,43	120.239.909,00	154.963.802,61	19.682.388,02
TITOLO 5	Entrate da riduzione di attività finanziarie	0,00	0,00	0,00	0,00
TITOLO 6	Accensione prestiti	8.762.000,00	7.442.000,00	200.000,00	200.000,00
TITOLO 7	Anticipazione istituto tesoriere	6.677.459,81	6.677.459,81	6.677.459,81	6.677.459,81
TITOLO 9	Entrate per conto terzi e partite di giro	49.896.911,25	49.896.911,25	49.896.911,25	49.896.911,25
	Totale	**262.359.786,93**	**197.014.260,20**	**235.819.717,22**	**100.617.153,56**

Di seguito si riporta il trend storico dell'entrata per titoli dal 2017 al 2022 con la nuova classificazione dei titoli previsti dal 2016 in base alla normativa sulla sperimentazione contabile:

Titolo	Descrizione	Rendiconto 2017	Rendiconto 2018	Stanziamento 2019	Stanziamento 2020	Stanziamento 2021	Stanziamento 2022
	Fondo pluriennale vincolato spese correnti	0,00	79.157,25	68.617,22	0,00	0,00	0,00
	Fondo pluriennale vincolato spese in conto capitale	954.582,62	483.635,82	261.670,64	0,00	0,00	0,00
TITOLO 1	Entrate correnti di natura tributaria, contributiva e perequativa	14.895.915,43	15.170.905,14	16.128.314,91	19.168.316,78	18.945.533,35	18.926.832,02
TITOLO 2	Trasferimenti correnti	462.236,67	630.203,83	681.689,93	384.724,30	384.724,30	384.724,30
TITOLO 3	Entrate extratributarie	3.477.348,57	4.231.270,47	4.084.523,85	4.768.476,27	5.043.689,80	5.141.242,06
TITOLO 4	Entrate in conto capitale	7.918.353,77	7.202.438,98	166.921.984,19	172.773.600,43	154.963.802,61	19.682.388,02
TITOLO 5	Entrate da riduzione di attività finanziarie	0,00	0,00	200.000,00	0,00	0,00	0,00
TITOLO 6	Accensione prestiti	892.541,02	35.106,63	9.651.917,49	8.762.000,00	200.000,00	200.000,00
TITOLO 7	Anticipazione istituto tesoriere	0,00	0,00	6.278.500,22	6.677.459,81	6.677.459,81	6.677.459,81
TITOLO 9	Entrate per conto terzi e partite di giro	41.692.451,97	32.137.567,99	50.751.911,25	49.896.911,25	49.896.911,25	49.896.911,25
	Totale	70.293.430,05	59.970.286,11	255.[illegible]19.129,70	262.431.488,84	236.112.121,12	100.909.557,46

Si evidenzia che le cosiddette entrate di finanza derivata hanno subito notevoli variazioni a causa di continui cambiamenti normativi negli ultimi anni.

ENTRATE 2019



Al fine di meglio comprendere l'andamento dell'entrata, si propone un'analisi della stessa partendo dalle unità elementari in bilancio quantificate in cui essa è suddivisa presentandone un trend storico quinquennale.

Le **entrate di natura tributaria e contributiva** erano in precedenza codificate in maniera diversa; per ragioni di omogeneità dei dati e per permetterne il necessario confronto si propone la collocazione del dato contabile con la nuova codifica propria dal 2016 in avanti.

Entrate correnti di natura tributaria, contributiva e perequativa	Rendiconto 2017	Rendiconto 2018	Stanziamento 2019	Stanziamento 2020	Stanziamento 2021	Stanziamento 2022
Tipologia 101 - Imposte, tasse e proventi assimilati	12.659.086,96	12.934.880,74	14.264.616,04	17.304.617,92	17.081.834,49	17.063.133,16
Tipologia 104 - Compartecipazioni di tributi	0,00	0,00	0,00	0,00	0,00	0,00
Tipologia 301 - Fondi perequativi da Amministrazioni Centrali	2.236.828,47	2.236.024,40	1.863.698,87	1.863.698,86	1.863.698,86	1.863.698,86
Tipologia 302 - Fondi perequativi dalla Regione o Provincia autonoma	0,00	0,00	0,00	0,00	0,00	0,00
Totale	**14.895.915,43**	**15.170.905,14**	**16.128.314,91**	**19.168.316,78**	**18.945.533,35**	**18.926.832,02**

Le **entrate da trasferimenti correnti**, pur rientranti tra le entrate di parte corrente, subiscono notevoli variazioni dovute dall'applicazione dei dettati delle diverse leggi di stabilità che si susseguono negli anni e dei relativi corollari normativi a loro collegate.

Trasferimenti correnti	Rendiconto 2017	Rendiconto 2018	Stanziamento 2019	Stanziamento 2020	Stanziamento 2021	Stanziamento 2022
Tipologia 101 - Trasferimenti correnti da Amministrazioni pubbliche	462.236,67	630.203,83	681.689,93	384.724,30	384.724,30	384.724,30
Tipologia 102 - Trasferimenti correnti da Famiglie	0,00	0,00	0,00	0,00	0,00	0,00
Tipologia 103 - Trasferimenti correnti da Imprese	0,00	0,00	0,00	0,00	0,00	0,00
Tipologia 104 - Trasferimenti correnti da Istituzioni Sociali Private	0,00	0,00	0,00	0,00	0,00	0,00
Tipologia 105 - Trasferimenti correnti dall'Unione Europea e dal Resto del Mondo	0,00	0,00	0,00	0,00	0,00	0,00
Totale	**462.236,67**	**630.203,83**	**681.689,93**	**384.724,30**	**384.724,30**	**384.724,30**

Le **entrate extratributarie** raggruppano al proprio interno le entrate derivanti dalla vendita e dall'erogazione di servizi, le entrate derivanti dalla gestione di beni, le entrate da proventi da attività di controllo o repressione delle irregolarità o illeciti, dall'esistenza d'eventuali interessi attivi su fondi non riconducibili alla tesoreria unica, dalla distribuzione di utili ed infine rimborsi ed altre entrate di natura corrente.

Entrate extratributarie	Rendiconto 2017	Rendiconto 2018	Stanziamento 2019	Stanziamento 2020	Stanziamento 2021	Stanziamento 2022
Tipologia 100 - Vendita di beni e servizi e proventi derivanti dalla gestione dei beni	1.558.171,22	1.741.139,11	2.244.615,47	2.353.002,05	2.571.704,04	2.571.704,04
Tipologia 200 - Proventi derivanti dall'attività di controllo e repressionedelle irregolarità e degl	1.564.260,95	1.944.757,42	1.648.943,89	2.222.594,22	2.290.385,76	2.387.938,02
Tipologia 300 - Interessi attivi	1,54	2,16	600,00	2.000,00	2.000,00	2.000,00
Tipologia 400 - Altre entrate da redditi da capitale	0,00	0,00	0,00	0,00	0,00	0,00
Tipologia 500 - Rimborsi e altre entrate correnti	354.914,86	545.371,78	190.364,49	190.880,00	179.600,00	179.600,00
Totale	**3.477.348,57**	**4.231.270,47**	**4.084.523,85**	**4.768.476,27**	**5.043.689,80**	**5.141.242,06**

Le **entrate in conto capitale** raggruppano al proprio interno le entrate derivanti da tributi in conto capitale, da contributi per gli investimenti e da alienazioni di beni materiali ed immateriali censiti nel patrimonio dell'Ente.

Entrate in conto capitale	Rendiconto 2017	Rendiconto 2018	Stanziamento 2019	Stanziamento 2020	Stanziamento 2021	Stanziamento 2022
Tipologia 100 - Tributi in conto capitale	26.773,29	27.269,77	30.000,00	30.000,00	30.000,00	30.000,00
Tipologia 200 - Contributi agli investimenti	2.830.701,80	5.436.713,68	126.526.905,83	141.164.377,58	153.506.718,17	18.340.303,58
Tipologia 300 - Altri trasferimenti in conto capitale	3.792.489,33	0,00	37.208.370,82	28.700.000,00	0,00	0,00
Tipologia 400 - Entrate da alienazione di beni materiali e immateriali	35.600,00	381.994,37	1.482.098,00	1.035.000,00	125.000,00	30.000,00
Tipologia 500 - Altre entrate in conto capitale	1.232.789,35	1.356.461,16	1.674.609,54	1.844.222,85	1.302.084,44	1.282.084,44
Totale	**7.918.353,77**	**7.202.438,98**	**166.921.984,19**	**172.773.600,43**	**154.963.802,61**	**19.682.388,02**

Di seguito si riportano le Entrate relative al Titolo sesto – **Accensione di prestiti**) e al Titolo settimo – **Anticipazioni da istituto tesoriere/cassiere**.

Accensione Prestiti	Rendiconto 2017	Rendiconto 2018	Stanziamento 2019	Stanziamento 2020	Stanziamento 2021	Stanziamento 2022
Tipologia 100 - Emissione di titoli obbligazionari	0,00	0,00	0,00	0,00	0,00	0,00
Tipologia 200 - Accensione prestiti a breve termine	0,00	35.106,63	891.162,42	200.000,00	200.000,00	200.000,00
Tipologia 300 - Accensione mutui e altri finanziamenti a medio lungo termine	892.541,02	0,00	8.760.755,07	8.562.000,00	0,00	0,00
Tipologia 400 - Altre forme di indebitamento	0,00	0,00	0,00	0,00	0,00	0,00
Totale	**892.541,02**	**35.106,63**	**9.651.917,49**	**8.762.000,00**	**200.000,00**	**200.000,00**

Anticipazioni da istituto tesoriere/cassiere	Rendiconto 2017	Rendiconto 2018	Stanziamento 2019	Stanziamento 2020	Stanziamento 2021	Stanziamento 2022
Tipologia 100 - Anticipazioni da istituto tesoriere/cassiere	0,00	0,00	6.278.500,22	6.677.459,81	6.677.459,81	6.677.459,81
Totale	**0,00**	**0,00**	**6.278.500,22**	**6.677.459,81**	**6.677.459,81**	**6.677.459,81**

In conclusione, si presentano le **entrate per partite di giro**.

Entrate per conto terzi e partite di giro	Rendiconto 2017	Rendiconto 2018	Stanziamento 2019	Stanziamento 2020	Stanziamento 2021	Stanziamento 2022
Tipologia 100 - Entrate per partite di giro	39.751.888,79	30.972.950,07	44.801.017,00	44.801.017,00	44.801.017,00	44.801.017,00
Tipologia 200 - Entrate per conto terzi	1.940.563,18	1.164.617,92	5.950.894,25	5.095.894,25	5.095.894,25	5.095.894,25
Totale	**41.692.451,97**	**32.137.567,99**	**50.751.911,25**	**49.896.911,25**	**49.896.911,25**	**49.896.911,25**

Analisi della spesa

La spesa è così suddivisa:

Titolo	Descrizione	Stanziamento 2020	Cassa 2020	Stanziamento 2021	Stanziamento 2022
TITOLO 1	Spese correnti	23.281.658,16	17.987.758,39	23.088.155,74	23.140.104,89
TITOLO 2	Spese in conto capitale	181.431.007,85	122.034.726,85	155.059.210,03	19.777.795,44
TITOLO 3	Spese per incremento attività finanziarie	0,00	0,00	0,00	0,00
TITOLO 4	Rimborso Prestiti	1.072.749,86	1.072.749,86	1.097.980,39	1.124.882,17
TITOLO 5	Chiusura Anticipazioni ricevute da istituto tesoriere/cassiere	6.677.459,81	6.677.459,81	6.677.459,81	6.677.459,81
TITOLO 7	Uscite per conto terzi e partite di giro	49.896.911,25	49.896.911,25	49.896.911,25	49.896.911,25
	Totale	**262.359.786,93**	**197.669.606,16**	**235.819.717,22**	**100.617.153,56**

Di seguito si riporta il trend storico della spesa per titoli dal 2017 al 2022 con la nuova classificazione dei titoli previsti dal 2016 in base alla normativa sulla sperimentazione contabile:

Titolo	Descrizione	Rendiconto 2017	Rendiconto 2018	Stanziamento 2019	Stanziamento 2020	Stanziamento 2021	Stanziamento 2022
TITOLO 1	Spese correnti	16.112.820,14	16.944.026,32	21.471.924,13	23.281.658,16	23.088.155,74	23.140.104,89
TITOLO 2	Spese in conto capitale	9.951.354,16	6.786.955,17	175.050.907,31	181.431.007,85	155.059.210,03	19.777.795,44
TITOLO 3	Spese per incremento attività finanziarie	0,00	0,00	200.000,00	0,00	0,00	0,00
TITOLO 4	Rimborso Prestiti	769.166,83	846.718,05	1.716.857,28	1.072.749,86	1.097.980,39	1.124.882,17
TITOLO 5	Chiusura Anticipazioni ricevute da istituto tesoriere/cassiere	0,00	0,00	6.278.500,22	6.677.459,81	6.677.459,81	6.677.459,81
TITOLO 7	Uscite per conto terzi e partite di giro	41.692.451,97	32.137.567,99	50.701.911,25	49.896.911,25	49.896.911,25	49.896.911,25
	Totale	**68.525.793,10**	**56.715.267,53**	**255.420.100,19**	**262.359.786,93**	**235.819.717,22**	**100.617.153,56**

Al fine di meglio comprendere l'andamento della spesa si propone la scomposizione delle varie missioni nei programmi a loro assegnati e il confronto con i dati relativi al rendiconto 2017 e 2018.

Si evidenzia che i dati non sono del tutto confrontabili a causa della diversa collocazione di diverse voci nel nuovo bilancio armonizzato e delle variazioni apportate al bilancio a seguito della definizione del fondo pluriennale vincolato.

L'esercizio 2022 viene considerato di mantenimento di quanto previsto per il triennio precedente per la parte corrente, mentre non si prevedono nuovi investimenti per la parte in conto capitale.

MISSIONE 01 – SERVIZI ISTITUZIONALI, GENERALI E DI GESTIONE

La missione viene scomposta nei seguenti programmi con il seguente andamento finanziario per quanto riguarda la spesa corrente:

Programmi	Rendiconto 2017	Rendiconto 2018	Stanziamento 2019	Stanziamento 2020	Stanziamento 2021	Stanziamento 2022
01 Organi istituzionali	393.432,52	453.166,16	376.313,52	355.583,43	355.583,43	355.583,43
02 Segreteria generale	1.047.959,85	924.294,07	925.210,67	1.030.455,33	1.153.820,22	1.251.371,79
03 Gestione economico finanziaria e programmazione	293.816,20	472.038,68	361.076,69	352.084,24	357.120,30	357.120,30
04 Gestione delle entrate tributarie	639.980,13	542.808,64	610.336,42	735.659,06	555.659,06	555.659,06
05 Gestione dei beni demaniali e patrimoniali	606.569,97	618.702,76	479.621,63	471.493,51	471.493,51	471.493,51
06 Ufficio tecnico	379.600,91	321.012,02	389.713,60	373.539,46	349.693,37	349.693,37
07 Elezioni – anagrafe e stato civile	323.945,92	272.149,55	329.462,04	306.774,75	253.283,19	253.283,19
08 Statistica e sistemi informativi	0,00	0,00	0,00	0,00	0,00	0,00
09 Assistenza tecnico-amministrativa agli enti locali	0,00	0,00	0,00	0,00	0,00	0,00
10 Risorse umane	183.788,14	181.835,35	253.556,38	198.044,98	198.044,98	198.044,98
11 Altri servizi generali	884.696,65	812.267,12	1.190.496,32	964.286,21	954.286,21	951.286,21
Totale	**4.753.790,29**	**4.598.274,35**	**4.915.787,27**	**4.787.920,97**	**4.648.984,27**	**4.743.535,84**

MISSIONE 02 – GIUSTIZIA

La missione viene scomposta nei seguenti programmi con il seguente andamento finanziario per quanto riguarda la spesa corrente:

Programmi	Rendiconto 2017	Rendiconto 2018	Stanziamento 2019	Stanziamento 2020	Stanziamento 2021	Stanziamento 2022
01 Uffici giudiziari	114.621,38	89.871,95	132.260,66	79.444,78	79.444,78	79.444,78
02 Casa circondariale e altri servizi	0,00	0,00	0,00	0,00	0,00	0,00
Totale	**114.621,38**	**89.871,95**	**132.260,66**	**79.444,78**	**79.444,78**	**79.444,78**

MISSIONE 03 – ORDINE PUBBLICO E SICUREZZA

La missione viene scomposta nei seguenti programmi con il seguente andamento finanziario per quanto riguarda la spesa corrente:

Programmi	Rendiconto 2017	Rendiconto 2018	Stanziamento 2019	Stanziamento 2020	Stanziamento 2021	Stanziamento 2022
01 Polizia locale e amministrativa	1.051.510,41	1.180.763,38	1.135.908,48	1.178.772,68	1.170.511,76	1.155.871,76
02 Sistema integrato di sicurezza urbanaa	0,00	0,00	0,00	0,00	0,00	0,00
Totale	**1.051.510,41**	**1.180.763,38**	**1.135.908,48**	**1.178.772,68**	**1.170.511,76**	**1.155.871,76**

MISSIONE 04 – ISTRUZIONE E DIRITTO ALLO STUDIO

La missione viene scomposta nei seguenti programmi con il seguente andamento finanziario per quanto riguarda la spesa corrente:

Programmi	Rendiconto 2017	Rendiconto 2018	Stanziamento 2019	Stanziamento 2020	Stanziamento 2021	Stanziamento 2022
01 Istruzione prescolastica	66.913,25	89.258,96	74.765,05	80.804,66	80.804,66	80.804,66
02 Altri ordini di istruzione non universitaria	139.482,67	168.979,43	182.785,44	160.785,44	160.785,44	160.785,44
04 Istruzione universitaria	0,00	0,00	0,00	0,00	0,00	0,00
05 Istruzione tecnica superiore	0,00	0,00	0,00	0,00	0,00	0,00
06 Servizi ausiliari all'istruzione	1.002.970,83	1.020.136,73	984.880,86	993.974,00	955.974,00	955.974,00
07 Diritto allo studio	0,00	0,00	0,00	0,00	0,00	0,00
Totale	**1.209.366,75**	**1.278.375,12**	**1.242.431,35**	**1.235.564,10**	**1.197.564,10**	**1.197.564,10**

MISSIONE 05 – TUTELA E VALORIZZAZIONE DEI BENI E DELLE ATTIVITÀ CULTURALI.

La missione viene scomposta nei seguenti programmi con il seguente andamento finanziario per quanto riguarda la spesa corrente:

Programmi	Rendiconto 2017	Rendiconto 2018	Stanziamento 2019	Stanziamento 2020	Stanziamento 2021	Stanziamento 2022
01 Valorizzazione dei beni di interesse storico	0,00	0,00	0,00	0,00	0,00	0,00
02 Attività culturali e interventi diversi nel settore culturale	36.247,44	245.629,14	13.642,54	41.142,54	41.142,54	41.142,54
Totale	**36.247,44**	**245.629,14**	**13.642,54**	**41.142,54**	**41.142,54**	**41.142,54**

MISSIONE 06 – POLITICHE GIOVANILI, SPORT E TEMPO LIBERO.

La missione viene scomposta nei seguenti programmi con il seguente andamento finanziario per quanto riguarda la spesa corrente:

Programmi	Rendiconto 2017	Rendiconto 2018	Stanziamento 2019	Stanziamento 2020	Stanziamento 2021	Stanziamento 2022
01 Sport e tempo libero	25.656,22	33.388,00	52.372,70	43.539,37	43.539,37	43.539,37
02 Giovani	0,00	0,00	0,00	0,00	0,00	0,00
Totale	**25.656,22**	**33.388,00**	**52.372,70**	**43.539,37**	**43.539,37**	**43.539,37**

MISSIONE 07 – TURISMO.

La missione è composta dal seguente programma con il seguente andamento finanziario per quanto riguarda la spesa corrente:

Programmi	Rendiconto 2017	Rendiconto 2018	Stanziamento 2019	Stanziamento 2020	Stanziamento 2021	Stanziamento 2022
01 Sviluppo e valorizzazione del turismo	489.272,15	784.121,75	423.916,70	250.386,88	250.386,88	250.386,88
Totale	**489.272,15**	**784.121,75**	**423.916,70**	**250.386,88**	**250.386,88**	**250.386,88**

MISSIONE 08 – ASSETTO DEL TERRITORIO ED EDILIZIA ABITATIVA.

La missione viene scomposta nei seguenti programmi con il seguente andamento finanziario per quanto riguarda la spesa corrente:

Programmi	Rendiconto 2017	Rendiconto 2018	Stanziamento 2019	Stanziamento 2020	Stanziamento 2021	Stanziamento 2022
01 Urbanistica e assetto del territorio	202.894,76	182.079,99	121.286,56	84.599,20	84.599,20	84.599,20
02 Edilizia residenziale pubblica e locale e piani di edilizia economico-popolare	122,00	132,50	300,00	300,00	300,00	300,00
Totale	**203.016,76**	**182.212,49**	**121.586,56**	**84.899,20**	**84.899,20**	**84.899,20**

MISSIONE 09 – SVILUPPO SOSTENIBILE E TUTELA DEL TERRITORIO E DELL'AMBIENTE.

La missione viene scomposta nei seguenti programmi con il seguente andamento finanziario per quanto riguarda la spesa corrente:

Programmi	Rendiconto 2017	Rendiconto 2018	Stanziamento 2019	Stanziamento 2020	Stanziamento 2021	Stanziamento 2022
01 Difesa del suolo	0,00	0,00	0,00	0,00	0,00	0,00
02 Tutela valorizzazione e recupero ambientale	205.975,82	158.784,38	209.622,56	219.517,00	219.517,00	218.717,00
03 Rifiuti	4.622.914,51	4.964.075,36	5.208.306,41	5.843.911,68	5.843.911,68	5.843.911,68
04 Servizio Idrico integrato	932.785,54	810.349,86	925.779,26	899.673,64	899.673,64	899.673,64
05 Aree protette, parchi naturali, protezione naturalistica e forestazione	0,00	10.313,92	10.415,00	8.000,00	8.000,00	8.000,00
06 Tutela valorizzazione delle risorse idriche	0,00	0,00	0,00	0,00	0,00	0,00
07 Sviluppo sostenibile territorio montano piccoli Comuni	0,00	0,00	0,00	0,00	0,00	0,00
08 Qualità dell'aria e riduzione dell'inquinamento	0,00	0,00	0,00	0,00	0,00	0,00
Totale	**5.761.675,87**	**5.943.523,52**	**6.354.123,23**	**6.971.102,32**	**6.971.102,32**	**6.970.302,32**

MISSIONE 10 – TRASPORTI E DIRITTO ALLA MOBILITÀ.

La missione viene scomposta nei seguenti programmi con il seguente andamento finanziario per quanto riguarda la spesa corrente:

Programmi	Rendiconto 2017	Rendiconto 2018	Stanziamento 2019	Stanziamento 2020	Stanziamento 2021	Stanziamento 2022
01 Trasporto ferroviario	0,00	0,00	0,00	0,00	0,00	0,00
02 Trasporto pubblico locale	219.061,00	187.417,00	219.061,00	219.061,00	219.061,00	219.061,00
03 Trasporto per vie d'acqua	0,00	0,00	0,00	0,00	0,00	0,00
04 Altre modalità di trasporto	0,00	0,00	0,00	0,00	0,00	0,00
05 Viabilità e infrastrutture stradali	783.127,31	942.739,71	977.542,67	1.015.248,55	1.015.248,55	1.015.248,55
Totale	**1.002.188,31**	**1.130.156,71**	**1.196.603,67**	**1.234.309,55**	**1.234.309,55**	**1.234.309,55**

MISSIONE 11 – SOCCORSO CIVILE.

La missione viene scomposta nei seguenti programmi con il seguente andamento finanziario per quanto riguarda la spesa corrente:

Programmi	Rendiconto 2017	Rendiconto 2018	Stanziamento 2019	Stanziamento 2020	Stanziamento 2021	Stanziamento 2022
01 Sistema di protezione civile	59.595,75	52.946,13	72.062,64	95.566,48	95.566,48	95.566,48
02 Interventi a seguito di calamità naturali	0,00	0,00	0,00	0,00	0,00	0,00
Totale	**59.595,75**	**52.946,13**	**72.062,64**	**95.566,48**	**95.566,48**	**95.566,48**

MISSIONE 12 – DIRITTI SOCIALI, POLITICHE SOCIALI E FAMIGLIA.

La missione viene scomposta nei seguenti programmi con il seguente andamento finanziario per quanto riguarda la spesa corrente:

Programmi	Rendiconto 2017	Rendiconto 2018	Stanziamento 2019	Stanziamento 2020	Stanziamento 2021	Stanziamento 2022
01 Interventi per l'infanzia e i minori e per asili nido	0,00	0,00	0,00	22.000,00	22.000,00	22.000,00
02 Interventi per la disabilità	0,00	0,00	0,00	0,00	0,00	0,00
03 Interventi per gli anziani	16.250,00	16.250,00	17.000,00	17.000,00	17.000,00	17.000,00
04 Interventi per soggetti a rischio di esclusione sociale	8.544,00	8.280,00	10.000,00	10.000,00	10.000,00	10.000,00
05 Interventi per le famiglie	0,00	0,00	0,00	0,00	0,00	0,00
06 Interventi per il diritto alla casa	0,00	0,00	0,00	0,00	0,00	0,00
07 Programmazione e governo della rete dei servizi sociosanitari e sociali	551.511,82	449.506,21	538.338,67	528.845,53	528.845,53	528.845,53
08 Cooperazione e associazionismo	0,00	0,00	300,00	300,00	300,00	300,00
09 Servizio necroscopico e cimiteriale	115.250,85	235.468,65	250.085,09	235.252,54	235.252,54	235.252,54
Totale	**691.556,67**	**709.504,86**	**815.723,76**	**813.398,07**	**813.398,07**	**813.398,07**

MISSIONE 13 – TUTELA DELLA SALUTE.

La missione viene scomposta nei seguenti programmi con il seguente andamento finanziario per quanto riguarda la spesa corrente:

Programmi	Rendiconto 2020	Rendiconto 2021	Stanziamento 2022	Stanziamento 2020	Stanziamento 2021	Stanziamento 2022
01 Servizio sanitario regionale - finanziamento ordinario corrente per la garanzia dei LEA	0,00	0,00	0,00	0,00	0,00	0,00
02 Servizio sanitario regionale - finanziamento aggiuntivo corrente per livelli di assistenza superiori ai LEA	0,00	0,00	0,00	0,00	0,00	0,00
03 Servizio sanitario regionale - finanziamento aggiuntivo corrente per la copertura dello squilibrio di bilancio corrente	0,00	0,00	0,00	0,00	0,00	0,00
04 Servizio sanitario regionale - ripiano di disavanzi sanitarirelativi ad esercizi pregressi	0,00	0,00	0,00	0,00	0,00	0,00
05 Servizio sanitario regionale - investimenti sanitari	0,00	0,00	0,00	0,00	0,00	0,00
06 Servizio sanitario regionale - restituzione maggiori gettiti SSN	0,00	0,00	0,00	0,00	0,00	0,00
07 Ulteriori spese in materia sanitaria	0,00	0,00	0,00	0,00	0,00	0,00
Totale	**0,00**	**0,00**	**0,00**	**0,00**	**0,00**	**0,00**

MISSIONE 14 – SVILUPPO ECONOMICO E COMPETITIVITÀ.

La missione viene scomposta nei seguenti programmi con il seguente andamento finanziario per quanto riguarda la spesa corrente:

Programmi	Rendiconto 2017	Rendiconto 2018	Stanziamento 2019	Stanziamento 2020	Stanziamento 2021	Stanziamento 2022
01 Industria, PMI e Artigianato	0,00	0,00	0,00	0,00	0,00	0,00
02 Commercio - reti distributive - tutela dei consumatori	66.617,91	88.289,65	88.863,62	78.142,88	78.142,88	78.142,88
03 Ricerca e innovazione	0,00	0,00	0,00	0,00	0,00	0,00
04 Reti e altri servizi di pubblica utilità	26.613,69	28.594,13	30.605,88	30.105,88	30.105,88	30.105,88
Totale	**93.231,60**	**116.883,78**	**119.469,50**	**108.248,76**	**108.248,76**	**108.248,76**

MISSIONE 15 – POLITICHE PER IL LAVORO E LA FORMAZIONE PROFESSIONALE

La missione viene scomposta nei seguenti programmi con il seguente andamento finanziario per quanto riguarda la spesa corrente:

Programmi	Rendiconto 2017	Rendiconto 2018	Stanziamento 2019	Stanziamento 2020	Stanziamento 2021	Stanziamento 2022
01 Servizi per lo sviluppo del mercato del lavoro	0,00	0,00	0,00	0,00	0,00	0,00
02 Formazione professionale	0,00	0,00	0,00	0,00	0,00	0,00
03 Sostegno all'occupazione	0,00	0,00	0,00	0,00	0,00	0,00
Totale	**0,00**	**0,00**	**0,00**	**0,00**	**0,00**	**0,00**

MISSIONE 16 – AGRICOLTURA, POLITICHE AGROALIMENTARI E PESCA

La missione viene scomposta nei seguenti programmi con il seguente andamento finanziario per quanto riguarda la spesa corrente:

Programmi	Rendiconto 2017	Rendiconto 2018	Stanziamento 2019	Stanziamento 2020	Stanziamento 2021	Stanziamento 2022
01 Sviluppo del settore agricolo e del sistema agroalimentare	0,00	0,00	0,00	0,00	0,00	0,00
02 Caccia e pesca	0,00	0,00	0,00	0,00	0,00	0,00
Totale	**0,00**	**0,00**	**0,00**	**0,00**	**0,00**	**0,00**

MISSIONE 17 – ENERGIA E DIVERSIFICAZIONE DELLE FONTI ENERGETICHE

La missione è composta dal seguente programma con il seguente andamento finanziario per quanto riguarda la spesa corrente:

Programmi	Rendiconto 2017	Rendiconto 2018	Stanziamento 2019	Stanziamento 2020	Stanziamento 2021	Stanziamento 2022
01 Fonti energetiche	20.000,00	0,00	20.000,00	20.000,00	20.000,00	20.000,00

MISSIONE 18 – RELAZIONI CON LE ALTRE AUTONOMIE TERRITORIALI E LOCALI

La missione è composta dal seguente programma con il seguente andamento finanziario per quanto riguarda la spesa corrente:

Programmi	Rendiconto 2017	Rendiconto 2018	Stanziamento 2019	Stanziamento 2020	Stanziamento 2021	Stanziamento 2022
01 Relazioni finanziarie con le altre autonomie territoriali	0,00	0,00	0,00	0,00	0,00	0,00

MISSIONE 19 – RELAZIONI INTERNAZIONALI

La missione è composta dal seguente programma con il seguente andamento finanziario per quanto riguarda la spesa corrente:

Programmi	Rendiconto 2017	Rendiconto 2018	Stanziamento 2019	Stanziamento 2020	Stanziamento 2021	Stanziamento 2022
01 Relazioni internazionali e Cooperazione allo sviluppo	0,00	0,00	0,00	0,00	0,00	0,00

MISSIONE 20 – FONDI E ACCANTONAMENTI.

La missione viene scomposta nei seguenti programmi:

Programma	Descrizione
01	Fondo di riserva
02	Fondo crediti di dubbia e difficile esazione

Il Fondo di riserva deve essere previsto per un importo non inferiore allo 0,30 e non superiore al 2 per cento del totale delle spese correnti inizialmente previste in bilancio.

Il Fondo crediti di dubbia e difficile esazione nasce in sede di bilancio di previsione tramite l'"accantonamento al fondo crediti di dubbia e difficile esazione".

In sede di bilancio di previsione, i passi operativi necessari alla quantificazione dell'accantonamento da inserire in bilancio sono i seguenti:

a) individuare le categorie d'entrata stanziate in sede di programmazione, che potranno dar luogo a crediti di dubbia e difficile esazione;

b) calcolare, per ogni posta sopra individuata, la media tra incassi ed accertamenti degli ultimi cinque anni;

c) cumulare i vari addendi ed iscrive la sommatoria derivante in bilancio secondo le tempistiche proprie del medesimo principio contabile applicato.

L'armonizzazione dei nuovi sistemi contabili stabilisce che le entrate di dubbia e difficile esazione devono essere accertate per il loro intero ammontare ma allo stesso tempo occorre stanziare nelle spese un accantonamento a titolo di fondo svalutazione crediti che, non potendo essere impegnato confluirà nell'avanzo di amministrazione come quota accantonata vincolata.

Non richiedono accantonamento al Fondo:

- i trasferimenti da altre amministrazioni pubbliche;
- i crediti assistiti da fideiussione
- le entrate tributarie.

La scelta è lasciata al singolo ente che deve, comunque, dare adeguata motivazione.

Nel primo esercizio di applicazione della nuova contabilità è possibile stanziare in bilancio una quota almeno pari al 36% dell'importo dell'accantonamento quantificato nel prospetto riguardante il fondo allegato al bilancio. Per il bilancio 2020 l'accantonamento è pari al 95%.

Andamento finanziario:

Programmi	Rendiconto 2017	Rendiconto 2018	Stanziamento 2019	Stanziamento 2020	Stanziamento 2021	Stanziamento 2022
01 Fondo di riserva	0,00	0,00	50.922,51	116.408,29	116.408,29	116.408,29
02 Fondo svalutazione crediti	0,00	0,00	4.260.847,74	4.915.337,82	5.174.039,81	5.174.039,81
03 Altri fondi	0,00	0,00	13.974,99	783.067,71	763.067,71	763.067,71
Totale	**0,00**	**0,00**	**4.325.745,24**	**5.814.813,82**	**6.053.515,81**	**6.053.515,81**

MISSIONE 50 – DEBITO PUBBLICO.

La missione viene scomposta nei seguenti programmi con il seguente andamento finanziario per quanto riguarda la spesa corrente:

Programmi	Rendiconto 2017	Rendiconto 2018	Stanziamento 2019	Stanziamento 2020	Stanziamento 2021	Stanziamento 2022
01 Quota interessi ammortamento mutui e prestiti obbligazionari	601.090,54	598.375,14	628.716,24	594.250,55	567.945,75	540.783,33

MISSIONE 60 – ANTICIPAZIONI FINANZIARIE

PARTE 1

La missione è composta dal seguente programma con il seguente andamento:

Programmi	Rendiconto 2017	Rendiconto 2018	Stanziamento 2019	Stanziamento 2020	Stanziamento 2021	Stanziamento 2022
01 Restituzione anticipazione di tesoreria	0,00	0,00	6.278.500,22	6.677.459,81	6.677.459,81	6.677.459,81

MISSIONE 99 – SERVIZI PER CONTO TERZI.

La missione viene scomposta nei seguenti programmi con il seguente andamento finanziario:

Programmi	Rendiconto 2017	Rendiconto 2018	Stanziamento 2019	Stanziamento 2020	Stanziamento 2021	Stanziamento 2022
01 Servizi per conto terzi - Partite di giro	41.692.451,97	32.137.567,99	50.751.911,25	49.896.911,25	49.896.911,25	49.896.911,25
02 Anticipazioni per il finanziamento del sistema sanitario nazionale	0,00	0,00	0,00	0,00	0,00	0,00
Totale	**41.692.451,97**	**32.137.567,99**	**50.751.911,25**	**49.896.911,25**	**49.896.911,25**	**49.896.911,25**

SeO - Riepilogo Parte seconda

Risorse umane disponibili

La programmazione del fabbisogno di personale che gli organi di vertice degli enti sono tenuti ad approvare, ai sensi di legge, deve assicurare le esigenze di funzionalità e di ottimizzazione delle risorse per il miglior funzionamento dei servizi compatibilmente con le disponibilità finanziarie e i vincoli di finanza pubblica.

La difficoltà nell'applicare le numerose e spesso poco chiare norme sul lavoro pubblico complicano sempre di più la possibilità per i Comuni virtuosi di programmare una necessaria, serena e corretta gestione delle risorse umane.

Piano delle opere pubbliche

La politica dell'Amministrazione nel campo delle opere pubbliche è tesa ad assicurare al cittadino un livello di infrastrutture che garantisca nel tempo una quantità di servizi adeguata alle aspettative della collettività. Il tutto, naturalmente, ponendo la dovuta attenzione sulla qualità delle prestazioni effettivamente rese. Il comune, con cadenza annuale, pianifica la propria attività di investimento e valuta il fabbisogno richiesto per attivare nuovi interventi o per ultimare le opere già in corso. In quel preciso ambito, connesso con l'approvazione del bilancio di previsione, sono individuate le risorse che si cercherà di reperire e gli interventi che saranno finanziati con tali mezzi. Le entrate per investimenti sono costituite da alienazioni di beni, contributi in conto capitale e mutui passivi, eventualmente integrate con l'avanzo e il FPV di precedenti esercizi, oltre che dalle possibili economie di parte corrente. È utile ricordare che il comune può mettere in cantiere un'opera solo dopo che è stato ottenuto il corrispondente finanziamento. Per quanto riguarda i dati esposti, la prima tabella mostra le risorse che si desidera reperire per attivare i nuovi interventi mentre la seconda riporta l'elenco delle opere che saranno realizzate con tali mezzi.

Denominazione	Importo
Avanzo	0,00
FPV	0,00
Risorse correnti	135.407,42
Contributi in C/Capitale	172.733.600,43
Mutui passivi	8.562.000,00
Altre entrate	0,00

Principali investimenti programmati per il triennio 2020-2022

Descrizione dell'intervento	STIMA DEI COSTI DELL'INTERVENTO (8)		
	Primo anno	Secondo anno	Terzo anno
testo	valore	valore	valore

Restauro e risanamento conservativo casa natale Costabile Carducci per adibirlo a centro per la cultura.	-	426.594,00	-
Intervento di risanamento idrogeologico per la messa in sicurezza del versante a monte dell'area cimiteriale.	4.500.000,00	-	-
Adeguamento, manutenzione messa in sicurezza e contenimento risorse energetiche - strada da illuminare con sistema fotovoltaico I stralcio.	-	4.920.689,00	-
Ammodernamento ed adeguamento della P.I. con tecnologie a basso consumo energetico III stralcio.	-	4.999.613,00	-
Sistemazione ed ampliamento fascia costiera e riqualificazione funzionale turistica frontemare progetto stralcio Sistemazione viale Lungo Mare.	-	6.449.874,00	-
Recupero delle strade di accesso alla città antica mobilità ed accoglienza - progetto generale.	-	-	12.594.000,00
Infrastrutture area P.I.P. - Urbanizzazioni primarie - 2° lotto (Completamento).	28.700.000,00	-	-
Itinerario turistico assistito Borgo Gromola-tempio Hera Argiva - SP 175-A.	-	-	1.968.500,00
EQF Azione B scuola elementare Capaccio Scalo.	1.490.000,00	-	-
Parcheggio fascia costiera e riqualificazione funzionale turistica.	-	1.551.465,00	-
Riqualificazione paesaggistica e ambientale dell'ex discarica in località Cannito.	-	949.000,00	1.701.000,00
Tetti fotovoltaici sugli edifici pubblici (scuole) II stralcio.	1.424.990,00	-	-
Sistemazione delle strade spartifuoco.	-	449.000,00	-
Accesso pedonale e carrabile e spazi di sosta a servizio del borgo e del museo archeologico di Paestum.	-	658.000,00	-

Adeguamento sismico dell'edificio comunale ubicato in piazza Orologio - Capaccio Capoluogo.	-	1.480.000,00	-
Completamento e rifunzionalizzazione della rete fognaria comunale di collettamento e della condotta sottomarina a servizio del depuratore di Varolato ...depur. ad uso irriguo. - Intervento di somma urgenza per il ripristino della condotta sottomarina di scarico reflui del Comune di Capaccio Paestum	2.756.000,00	20.394.000,00	-
Mobilità turistica. Sistema della sosta, viabilità e sottopasso ferroviario Paestum.	-	7.039.339,00	-
Recupero e valorizzazione del centro storico del Capoluogo.	11.321.006,00	-	-
Regolarizzazione confluenza fiumi Sele - Calore Lucano - Adeguamento e sistemazione degli argini esistenti del fiume Sele.	21.710.671,00	-	-
Lavori di adeguamento sismico, riqualificazione tecnico-impiantistica ed architettonica della palestra comunale sita alla loc. Capaccio Scalo.	1.740.000,00	-	-
Realizzazione parcheggio a raso in Capaccio Scalo.	-	1.270.000,00	-
Officina delle qualità ambientali - laboratorio dei cittadini.	-	2.460.000,00	-
Ampliamento del polo scolastico di Capaccio Capoluogo	-	-	1.990.461,00
Riqualificazione Piazzetta Case Cadute.	209.405,00	-	-
Creazione della rete dei sentieri comunali per la fruizione dei beni culturali di Capaccio-Paestum - Stralcio Funzionale n. 2	487.495,00	-	-
Realizzazione di interventi di messa in sicurezza e riqualificazione dell'edificio pubblico adibito ad uso scolastico, denominato "scuola media e dell'infanzia Carducci di Capaccio Capoluogo" - Capaccio Paestum (SA)	2.039.359,00	-	-

Creazione della rete dei sentieri comunali per la fruizione dei beni culturali di Capaccio-Paestum - Stralcio Funzionale n. 3	487.598,00	-	-
Realizzazione di una rete di percorsi ciclabili e pedonali nel Comune di Capaccio-Paestum.	5.110.275,00	5.110.275,00	-
Riqualificazione ambientale e messa in sicurezza del costone roccioso sovrastante l'abitato di Capaccio alla località Madonna del Granato - Versante est.	749.846,00	-	-
Riqualificazione ambientale e messa in sicurezza del costone roccioso sovrastante l'abitato di Capaccio alla località Madonna del Granato - Versante ovest.	749.952,00	-	-
Acquisizione e recupero del tabacchificio sito in località Cafasso, riqualificazione del borgo operaio del Cafasso, sistemazione degli spazi interni del tabacchificio e adeguamento sottoservizi.	8.000.000,00	-	-
Adeguamento sismico ed efficientamento energetico dell'edificio comunale via Vittorio Emanuele Capaccio Capoluogo.	2.995.152,00	-	-
Interventi per lo sviluppo sostenibile della fascia costiera.	11.282.623,00	-	-
Polo agroalimentare di Capaccio Paestum.	6.045.488,00	-	-
Riqualificazione della viabilità intercomunale tra i Comuni di Capaccio-Paestum e Giungano.	2.745.000,00	-	-
Recupero spettacolare all'anfiteatro romano e dismissione di un primo tratto della ex SS. 18.	-	7.354.000,00	-
Adeguamento campo sportivo Tenete Vaudano		1.268.460,59	-
PIF – Acquedotto comunale: Ristrutturazione acquedotto a servizio di Capaccio Capoluogo	410.000,00	-	-
Realizzazione parcheggio pubblico a Ponte Barizzo	-	255.295,00	-

Progetto "Mare - cultura": sistema bike e car sharing intercomunale per collegamenti fascia costiera con gli attrattori culturali.	4.700.000,00	-	-
Adeguamento sismico ed efficientamento energetico della scuola dell'infanzia e media Scigliati.	1.472.384,00	-	-
Adeguamento sismico ed efficientamento energetico della scuola elementare Tempa San Paolo.	1.060.134,00	-	-
Adeguamento sismico ed efficientamento energetico degli edifici di proprietà comunale in Capaccio Scalo piazza Santini.	1.500.000,00	2.390.000,00	-
"CAPACCIO PAESTUM SICURA" Realizzazione di un sistema integrato di videosorveglianza per il controllo ed il monitoraggio territoriale	1.158.500,00	-	-
Riqualificazione ambientale e messa in sicurezza del costone roccioso sovrastante l'abitato di Capaccio alla località Madonna del Granato.	4.999.957,00	-	-
Miglioramento della mobilità stradale: Riqualificazione urbana di Capaccio Scalo	-	5.650.000,00	-
Lavori di adeguamento per la realizzazione del polo scolastico del Capoluogo.	780.000,00	-	-
Sistema di videosorveglianza integrata per la sicurezza urbana del Comune di Capaccio Paestum.	-	284.570,00	-
Lavori di adeguamento sismico della scuola dell'infanzia di Scigliati.	-	208.000,00	-
Lavori di adeguamento sismico della scuola secondaria di primo grado Scigliati.	-	308.000,00	-
Realizzazione di un plesso scolastico adibito a scuola per l'infanzia con annessa palestra alla località Laura - Stralcio I scuola.	-	1.300.600,00	-
Realizzazione di un plesso scolastico adibito a scuola per l'infanzia con annessa palestra alla località Laura - Stralcio II palestra.	-	487.618,00	-
Realizzazione di una palestra annessa al plesso scolastico della località Vannulo.	-	695.431,00	-

Realizzazione di una palestra annessa al plesso scolastico della località Licinella.	-	720.735,00	-
Lavori di adeguamento sismico ed efficientamento energetico della scuola secondaria di primo grado di Capaccio Scalo.	-	2.405.000,00	-
Lavori di adeguamento sismico ed efficientamento energetico della scuola primaria Gromola.	-	717.000,00	-
Lavori di adeguamento sismico ed efficientamento energetico della scuola primaria Spinazzo.	-	397.000,00	-
Realizzazione di una palestra annessa al plesso scolastico della località Spinazzo.	-	740.700,00	-
Lavori di adeguamento sismico ed efficientamento energetico della scuola primaria Ponte Barizzo.	-	546.500,00	-
Realizzazione di una rotatoria in località Laura Mare di Capaccio Paestum.	-	150.008,00	-
Lavori di manutenzione straordinaria di completamento Via Poseidonia.	-	112.379,00	-
Lavori di recupero e rifunzionalizzazione della viabilità di Capaccio Capoluogo.	2.055.000,00	-	-
Riqualificazione e messa in sicurezza del piazzale antistante in Santuario della Madonna del Granato.	198.000,00	-	-
Efficientamento energetico della sede comunale di Capaccio Paestum.	-	2.998.500,00	-
Campo sportivo Mario Vecchio lavori di adeguamento al campetto dei ragazzi.	-	180.000,00	-
Lavori di ristrutturazione della rete idrica di distribuzione interna servita dal serbatoio Colle.	-	3.376.130,00	-
LAVORI DI: RISTRUTTURAZIONE, RIFUNZIONALIZZAZIONE E POTENZIAMENTO DELLA RETE FOGNARIA E DELLA RETE IDRICA NEL TERRITORIO COMUNALE >	26.800.000,00	-	-

RECUPERO E RIFUNZIONALIZZAZIONE DELLA STRADA CAPACCIO-PAESTUM	380.000,00	800.000,00	-
RIQUALIFICAZIONE AMBIENTALE E MESSA IN SICUREZZA DELLA FASCIA LITORANEA	1.500.000,00	2.430.000,00	-
Lavori di realizzazione di parcheggi e sistemazione aree esterne a Capaccio Capoluogo	-	2.476.600,00	-
Lavori di riqualificazione messa in sicurezza e manutenzione della viabilità comunale.	-	5.800.000,00	-
Viabilità alternativa al passaggio a livello della stazione ferroviaria di Paestum.	3.500.000,00	3.500.000,00	-
Lavori di adeguamento dell'impianto di depurazione di Varolato - Lavori complementari.	-	4.000.000,00	-
Lavori di realizzazione del palazzetto dello sport.	-	6.500.000,00	-
Realizzazione di un anello ciclopedonale con annessi marciapiedi intorno alla cinta muraria di Pasetum-Laura.	-	5.550.000,00	-
Lavori di consolidamento, restauro e rifunzionalizzazione del castello Federico II.	-	8.100.000,00	-
Realizzazione di un sistema di parcheggi e sistemi integrati per la sicurezza stradale.	-	6.600.000,00	-
Realizzazione della nuova stazione ferroviaria di Capaccio-Roccadaspide.	-	6.100.000,00	-
Recupero del palazzo Stabile da adibire a sede comunale.	1.500.000,00	1.300.000,00	-
Realizzazione di un parcheggio in prossimità della stazione ferroviaria di Paestum.	-	1.500.000,00	-
Realizzazione area mercato settimanale.	-	700.000,00	-

Realizzazione di un impianto per la produzione di biometano.	-	6.890.000,00	-
Adeguamento campo sportivo Tenente Vaudano - Stralcio funzionale 2 - Realizzazione parcheggi.	-	490.000,00	-
LAVORI DI COMPLETAMENTO DELLE OPERE DEL TERRAZZAMENTO "A" DELL'AMPLIAMENTO DEL CIVICO CIMITERO IN PROGETTO DI FINANZA	905.000,00	-	-
Intervento di efficientamento della pubblica illuminazione mediante la sostituzione dei corpi illuminanti lungo la SS 166 dal confine con il comune di Roccadaspide fino alla località Laura con apparecchi illuminanti a tecnologia LED.	130.000,00	-	-
Lavori finalizzati alla realizzazione di un cinema teatro comunale ex cinema Myriam.	2.500.000,00	-	-
Realizzazione parcheggi area archeologica Paestum.	6.000.000,00	-	-
Recupero e rifunzionalizzazione del centro "Pazzano".	2.000.000,00	-	-
Realizzazione Canile Comunale.	400.000,00	-	-
	178.493.835,00	153.440.375,59	18.253.961,00

Piano delle alienazioni

Il Piano delle alienazioni viene stato redatto in conformità con quanto disposto dall'art. 58 Decreto Legge 25 giugno 2008 n.112, convertito in Legge 133/2008, con il quale il legislatore impone all'ente locale, al fine di procedere al riordino, gestione e valorizzazione del patrimonio immobiliare, l'individuazione in apposito elenco di singoli beni immobili ricadenti nel territorio di competenza, non strumentali all'esercizio delle proprie funzioni istituzionali, suscettibili di valorizzazione ovvero dismissione.

La ricognizione degli immobili è operata sulla base della documentazione esistente presso gli archivi e uffici dell'ente.

L'iscrizione degli immobili nel piano determina una serie di effetti di natura giuridico – amministrativa previsti e disciplinati dalla legge.

Il primo prospetto che segue riporta il patrimonio dell'ente, composto dalla somma delle immobilizzazioni immateriali, materiali e finanziarie, dai crediti, rimanenze, attività finanziarie, disponibilità liquide e dai ratei e risconti attivi. In questo ambito (attivo patrimoniale), la parte interessata dal piano è quella delle immobilizzazioni materiali. L'accostamento tra queste due poste consente di valutare l'incidenza del processo di vendita rispetto al totale del patrimonio inventariato. Il secondo prospetto riporta invece il piano adottato dall'ente mostrando il valore delle vendite previste per ogni singolo aggregato, quindi fabbricati non residenziali, residenziali, terreni ed altro. L'ultimo indica separatamente anche il numero degli immobili oggetto di vendita nel triennio.

Attivo Patrimoniale 2018	
Denominazione	**Importo**
Immobilizzazioni immateriali	450.607,10
Immobilizzazioni materiali	77.020.887,94
Immobilizzazioni finanziarie	1.607.563,41
Rimanenze	0,00
Crediti	26.709.304,47
Attività finanziarie non immobilizzate	0,00
Disponibilità liquide	2.241.153,21
Ratei e risconti attivi	10.639,90

Elenco dei beni da alienare					
Allegato A	Ubicazione	Superficie mq	Foglio di mappa	particella/e	Prezzo di alienazione
1	Relitto in loc. Capo di Fiume alla via S.P. n. 13, Km 0+500 lato destro	146,00	26	59	€ 1.000,00
2	Terreno in loc. Capo di Fiume alla Via S.P. n.13 Km 0+750 lato destro	1.882,00	26	60, 227	€ 1.000,00
3	Relitto di strada in loc. Ponte di Ferro alla Via Poseidonia	250,00	31	132	€ 1.000,00
4	Suolo in Capaccio Capoluogo alla Via Carducci	117,00	43	127	€ 5.148,00
5	Area di sedime ex canaletta in località Capaccio Scalo	138,00	12	618/parte	€ 9.600,00
6	Terreno in località Capaccio Scalo alla via G. Salvemini	5.603,00	12	2771-2773-2775	€. 60.000,0
7	Area di sedime ex canalette e relitti in località Laura e Varolato	2138,80	09 e 10	1003-ss. (parte)	€. 56.40
8	Terreno in loc. Ponte di Ferro alla Via Poseidonia	732,00	48	122	€ 1.000,00
9	Relitto stradale in Loc. Fuscillo alla Via ex S.S.18	264,00	55	36	€ 1.000,00
10	Terreno in prossimità dell'incrocio tra Via Tempa di Lepre e Via Provinciale Giungano	400,00	65	21	€ 1.600,00
11	Relitto stradale in Loc. Torre nei pressi dell'incrocio tra Via Nettuno e Via Poseidonia	89,00	70	158	€ 2.000,00
12	Terreno in Loc. Torre alla Via Torre di Mare nei pressi dei giardini pubblici	948,00	70	36, 178, 179, 180, 181	€ 47.400,00
13	Terreno in località Licinella (Parco dei Tigli)	3.900,00	69	105	€ 195.000,00
14	Terreno in località Licinella (Parco dei Tigli)	1 379,00	69	683, 684, 685, 104	€ 68.950,00

Elenco dei beni da valorizzare					
Allegato A	Ubicazione	Superficie	Foglio di mappa	particella/e	Valore di locazione
1	Camping Villaggio Nettuno	28.865	10 - 29	1058 - 1059 - 618	€. 90.000,00
2	Compendio immobiliare Clorinda	2.450,00	30	1201 (in parte)	€. 8.207,50
3	Compendio immobiliare campeggio ex (Hera Argiva)	12.000	30	1201 (in parte)	€. 3.000,00
4	Camping Athena	12.982	30	123	€ 40.000,00
5	Camping Ulisse	24.097	31	201 - 203	€. 34.165,95
6	Compendio immobiliare (Residence degli Oleandri) S.r.l	4.000	30	1202 (in parte)	€ 15.000,00
7	Area di parcheggio Lido Mediterraneo S.a.s.	200	29	389	€ 2.000,00

Piano triennale di contenimento delle spese di cui all'art. 2 commi 594 e 599 della Legge n.244/2007

La legge 24 dicembre 2007, n. 244 (finanziaria 2008) prevede, all'art. 2 commi da 594 a 599 che:

c. 594: Ai fini del contenimento delle spese di funzionamento delle proprie strutture, le amministrazioni pubbliche di cui all'art. 1, comma 2, del D.Lgs. 165/2001, adottino piani triennali per l'individuazione di misure finalizzate alla razionalizzazione dell'utilizzo:

a) delle dotazioni strumentali, anche informatiche, che corredano le stazioni di lavoro nell'automazione d'ufficio;

b) delle autovetture di servizio, attraverso il ricorso, previa verifica di fattibilità, a mezzi alternativi di trasporto, anche cumulativo;

c) dei beni immobili ad uso abitativo o di servizio, con esclusione dei beni infrastrutturali.

c. 595: Nei piani di cui alla lettera a) del comma 594 sono altresì indicate le misure dirette a circoscrivere l'assegnazione di apparecchiature di telefonia mobile ai soli casi in cui il personale debba assicurare, per esigenze di servizio, pronta e costante reperibilità e limitatamente al periodo necessario allo svolgimento delle particolari attività che ne richiedono l'uso, individuando, nel rispetto della normativa sulla tutela della riservatezza dei dati personali, forme di verifica, anche a campione, circa il corretto utilizzo delle relative utenze.

c. 596: Qualora gli interventi di cui al comma 594 implichino la dismissione di dotazioni strumentali, il piano è corredato della documentazione necessaria a dimostrare la congruenza dell'operazione in termini di costi benefici.

c. 597: A consuntivo annuale, le amministrazioni trasmettono una relazione agli organi di controllo interno e alla sezione regionale della Corte dei Conti competente.

c. 598: I piani triennali di cui al comma 594 sono resi pubblici con le modalità previste dall'articolo 11 del D.Lgs. n. 165/2001, e dall'art. 54 del codice dell'amministrazione digitale, di cui al D.Lgs. 82/2005.

c. 599 Le amministrazioni di cui al comma 594, sulla base di criteri e modalità definiti con decreto del Presidente del Consiglio dei ministri, da adottare, sentita l'Agenzia del demanio, entro 90 giorni dalla data di entrata in vigore della presente legge, all'esito della ricognizione propedeutica alla adozione dei piani triennali di cui alla lettera c) c. 594 provvedono a comunicare al Ministero dell'economia e delle finanze i dati relativi a:

a) beni immobili ad uso abitativo o di servizio, con esclusione dei beni infrastrutturali, sui quali vantino a qualunque titolo diritti reali, distinguendo ili in base al relativo titolo, determinandone la consistenza complessiva ed indicando gli eventuali proventi annualmente ritratti dalla cessione in locazione o in ogni caso dalla costituzione in relazione agli stessi di diritti in favore di terzi;

b) i beni ad uso abitativo o di servizio, con esclusione dei beni infrastrutturali, dei quali abbiano a qualunque titolo disponibilità, distinguendoli in base al relativo titolo e determinandone la consistenza complessiva, nonché quantificando gli oneri annui complessivamente sostenuti a qualunque titolo per assicurare la disponibilità.

OBIETTIVO DEL PIANO E CRITERI DEL PIANO

L'obiettivo del "Piano Triennale di razionalizzazione delle spese di funzionamento ex art. 1, commi dal 594 al 599 della Legge Finanziaria 2008 (L. 244/2007)" (di seguito "PIANO") è quello di rappresentare le misure da intraprendere per giungere ad un ottimale e razionale utilizzo:

a) delle dotazioni strumentali, anche informatiche, che corredano le stazioni di lavoro nell'automazione d'ufficio;

b) delle autovetture di servizio, attraverso il ricorso, previa verifica di fattibilità, a mezzi alternativi di trasporto, anche cumulativo;

c) dei beni immobili ad uso abitativo o di servizio, con esclusione dei beni infrastrutturali.

Sono altresì indicate le misure dirette a circoscrivere l'assegnazione di apparecchiature di telefonia mobile ai soli casi in cui il personale debba assicurare, per esigenze di servizio, pronta e costante reperibilità e limitatamente al periodo necessario allo svolgimento delle particolari attività che ne richiedono l'uso, individuando, nel rispetto della normativa sulla tutela della riservatezza dei dati personali, forme di verifica, anche a campione, circa il corretto utilizzo delle relative utenze.

INQUADRAMENTO GENERALE: EFFICIENZA, EFFICACIA, ECONOMICITA' DELL'AZIONE DELL'AMMINISTRATIVA

Il presente Piano è stato redatto con riguardo all'attuale contesto normativo (commi dal 594 al 599 dell'art. 2 L. 244/2007) e gli interventi di seguito descritti si ispirano al principio generale, ormai consolidato negli interventi legislativi in materia di finanza pubblica,m di contenimento e razionalizzazione delle spese di funzionamento della Pubblica amministrazione.

Contemporaneamente non si è potuto prescindere dai principi, altrettanto fermi di diritto, di efficienza ed efficacia dell'azione amministrativa: è necessario che le acquisizioni/dismissioni delle dotazioni e beni strumentali, vengano prese in considerazione e delineate in misura adeguata alle funzioni esercitate e ai compiti istituzionali del Comune.

In linea con quanto sopra esposto, il Piano è articolato in tre sezioni, corrispondenti agli ambiti di intervento delineati dall'art. 2, comma 594, della Legge finanziaria 2008.

Il Piano si traduce in uno strumento di programmazione strutturale teso a razionalizzare i processi operativi e, conseguentemente, al contenimento della spesa a lungo termine, mantenendo comunque attuale l'impulso all'innovazione, accelerando lo sviluppo e la diffusione di soluzioni organizzative innovative evitando, altresì, che questo sviluppo si traduca in un incremento della spesa e, al contrario, producendo economie.

CRITERI DI GESTIONE DELLE DOTAZIONI INFORMATICHE

Gli interventi inerenti le dotazioni hardware e software necessitano di alcune considerazioni comuni.

Le misure di razionalizzazione qui stabilite, non possono che avere quale filo conduttore il Codice dell'Amministrazione Digitale (D.Lgs. 82/2005), che sancisce l'uso delle tecnologie dell'informazione e della comunicazione dell'azione amministrativa, avendo quale fondamentale presupposto l'esplicita considerazione che "un maggior impiego delle tecnologie informatiche nelle comunicazioni con i cittadini aumenta l'efficienza delle pubbliche amministrazioni e favorisce notevoli risparmi".

Le dotazioni strumentali anche informatiche che corredano le stazioni di lavoro degli uffici sono di seguito riportate:

Piano triennale di contenimento
delle spese di cui all'art. 2 commi 594 e 599 della Legge
n.244/2007

BILANCIO DI PREVISIONE 2020 - 2022

RENDICONTO 2009												
Art.	Com.	descrizione			capitolo	importo 2009	%	Riduzione	Descrizione spesa	Stanziam. 2019	Stanziam. 2020	Stanziam. 2021	Stanziam. 2022
5	8	gettoni	Consiglieri	1/4 dell'ind.									
6	5	Organismi pubblici	Amm.n e Revisori	Numero di 5 e 3									
6	6	Società	Amm.n -controllo	alla 1° scad. -10%									
6	7	Studi-consulenze			10160302	15.000,00	80%	27.000,00	Tecnico -Dem.	0,00	0,00	0,00	0,00
									calcolare 75% Legge 101/2013				
6	8	Relaz.-conv.-mostre			10110301	6 692,73	-80%	1.338,55	Spese rappresentanza (20% del 2009)	1.560,51	1.560,51	1.560,51	1.560,51
		Pubbl.-rappr.			10120214	4 993,14	-80%	999,63	Acquisto targhe e coppe (20% del 2009)	777,66	777,66	777,66	777,66
		Festeazionali			10120303	2.000,00	-80%	400,00	Spese per manifestazioni pubblico interesse (20% del 2009)	400,00	400,00	400,00	400,00
						13.690,87		2.738,17		2.738,17	2.738,17	2.738,17	2.738,17
6	9	Sponsorizzazione		Contributi	10120508		-100%	0,00	Feste patronali	0,00	0,00	0,00	0,00
					1050205.02		-100%	0,00	Associazioni	0,00	0,00	0,00	0,00
					1050205.03		-100%	0,00	Banda Musicale	0,00	0,00	0,00	0,00
					1050205.05		-100%	0,00	Premio Poesia	0,00	0,00	0,00	0,00
					1050205.10		-100%	0,00	G.B. Vico	0,00	0,00	0,00	0,00
					1050205.14		-100%	0,00	Concerti Natale	0,00	0,00	0,00	0,00
					1050205.15		-100%	0,00	Associazioni	0,00	0,00	0,00	0,00
					1060205.01		-100%	0,00	Ass. sportive	0,00	0,00	0,00	0,00
					1070205.01		-100%	0,00	Contributi vari	0,00	0,00	0,00	0,00
					1070205.04		-100%	0,00	Premio Charlot	0,00	0,00	0,00	0,00
					1070205.05		-100%	0,00	Carnevale	0,00	0,00	0,00	0,00
					1070205.06		-100%	0,00	Manifestaz. Varie	0,00	0,00	0,00	0,00
					1070205.13		-100%	0,00	BIT Archeologica	0,00	0,00	0,00	0,00
					1070205.14		-100%	0,00	Natale 2010	0,00	0,00	0,00	0,00
					1090105.02		-100%	0,00	Lega Amb.	0,00	0,00	0,00	0,00
					1110205.03		-100%	0,00	Festa Carciofo	0,00	0,00	0,00	0,00
					1110205.04		-100%	0,00	Mozzarella				
					1110505.03		-100%	0,00	Mozzarella	0,00	0,00	0,00	0,00
6	12	Missioni	Tutti		10110310	8 000,00	-50%	4 000,00	Spese Viaggio e Rimborso spesa ed indennità missione amm.	2.000,00	2.000,00	2.000,00	2.000,00
					10120335	11 000,00	-50%	5.500,00	Indennità di missione trasferte e rimborsi-personale Amm.	1.300,00	1.300,00	1.300,00	1.300,00
					10130310	5.000,00	-50%	2.500,00	Indennità di missione e rimborso spese personale ragioneria	700,00	700,00	700,00	700,00
					10140309	800,00	-50%	400,00	Indennità di missione e rimborso personale ufficio Tributi	350,00	350,00	350,00	350,00
					10160321	7 000,00	-50%	3.500,00	Indennità di missione e trasferte personale ufficio Tecnico	2.000,00	2.000,00	2.000,00	2.000,00
					10150126	3.000,00	-50%	1.500,00	Indennità chilometrica Avvocatura	0,00	0,00	0,00	0,00
					10150321		-50%		Rimborso spese trasporto Avvocatura	1.500,00	1.500,00	1.500,00	1.500,00
					10170305	300,00	-50%	150,00	Indennità di missione e rimborso spese ufficio Anagrafe	150,00	150,00	150,00	150,00
					10310334	2.000,00	-50%	1.000,00	Rimborso spese vigilanza	250,00	250,00	250,00	250,00
					10450321	900,00	-50%	450,00	Rimborso spese pubblica istruzione	400,00	400,00	400,00	400,00
					11040351	700,00	-50%	350,00	Indennità di missione personale Assistenza Pubblica	300,00	300,00	300,00	300,00
					11110303	1 669,27	-50%	834,64	Rimborso spese servizio pubblica affissione	700,00	700,00	700,00	700,00
						40.369,27		20.184,64		9.650,00	9.650,00	9.650,00	9.650,00
6	13	Formazione	Tutti		10120302	290,00	-50%	145,00	Spese partecipazione corsi di aggiornamento professionali	300,00	300,00	300,00	300,00
					10120310	780,00	-50%	390,00		0,00	0,00	0,00	0,00
					10130301	323,00	-50%	161,50	Spese corsi di aggiornamento professionali personale ufficio ragioneria	300,00	300,00	300,00	300,00
					10140303		-50%	0,00		0,00	0,00	0,00	0,00
					10160303	2.675,00	-50%	1.337,50	Spese corsi di aggiornamento professionale personale ufficio tecnico	250,00	1.337,50	1.337,50	1.337,50
					10170303	1.500,00	-50%	750,00	Corsi per aggiornamento al personale	750,00	750,00	750,00	750,00
					10310301	435,00	-50%	217,50	Spese per aggiornamento profess. le Vigili	150,00	150,00	150,00	150,00
					11040344	685,00	-50%	342,50	Corsi di aggiornamento professionale	342,50	342,50	342,50	342,50
						6.688,00		3.344,00		2.092,50	3.180,00	3.180,00	3.180,00
6	14	acquisto-manutenz.	eccezione vigili		10110320	585,00	-50%	292,50	Spese varie d'esercizio auto rappresentanza- manutenzioni	0,00	0,00	0,00	0,00
		noleggio - esercizio	sicurezza pubblica		10110321	1 500,00	-50%	750,00	Carburante auto rappresentanza	0,00	0,00	0,00	0,00
					10120321	376,60	-50%	188,30	Spese manutenzione e riparazioni auto messi comun	301,25	301,25	301,25	301,25
					10120340	400,00	-50%	200,00	Spese varie d'esercizio autoveicoli messi comunali	320,00	320,00	320,00	320,00
					10120342	3.000,00	-50%	1.500,00	Fornitura Carburante auto messi comunali-	0,00	0,00	0,00	0,00
					10140319	0,00	-50%	0,00		0,00	0,00	0,00	0,00
					10140320	149,89	-50%	74,95	Manutenzione auto settore Tributi	74,95	74,95	74,95	74,95
					10150317	5.000,00	-50%	2.500,00		0,00	0,00	0,00	0,00
					10150318	3.000,00	-50%	1.500,00	Manutenzione automezzi	500,00	500,00	500,00	500,00
					10450318	0,00	-50%	0,00		0,00	0,00	0,00	0,00
					10450325	1 500,00	-50%	750,00		0,00	0,00	0,00	0,00
					10450401	1.000,00	-50%	500,00		0,00	0,00	0,00	0,00
					10940314	1 200,00	-50%	600,00		0,00	0,00	0,00	0,00
					10910401	6.739,80	-50%	3.369,90		0,00	0,00	0,00	0,00
					20150506	7.576,70	-50%	3 788,35	Manutenzione automezzi	5.000,00	5.000,00	5.000,00	5.000,00
					20150507	0,00	-50%	0,00	Acquisto attrezzatura e mobil	5.000,00	5.000,00	5.000,00	5.000,00
					20420501	4 156,00	-50%	2 078,00	Istruzione elementare -mobili, macchine attrezzature	4.000,00	4.000,00	4.000,00	4.000,00
					20450504	9 750,19	-50%	4 875,10	Manutenzione straord. mezzi ed attrezzatura -	5.000,00	5.000,00	5.000,00	5.000,00
					20450505	75 000,00	-50%	37.500,00		0,00	0,00	0,00	0,00
					10210404	0,00	-50%		Canone e noleggio Fotocopiatrice -Giudice di pace	1.000,00	1.000,00	1.000,00	1.000,00
					10170403	0,00	-50%		Canone Noleggio Fotocopiatrice Demografici	1.200,00	1.200,00	1.200,00	1.200,00
					10140409	0,00	-50%		Canone Noleggio Fotocopiatrice Tributi	1.200,00	1.200,00	1.200,00	1.200,00
					10120324	0,00	-50%		Manutenzione apparecchi telefonici	6.000,00	6.000,00	6.000,00	6.000,00
					10120400	0,00	-50%		Noleggio fotocopiatrice	15.000,00	15.000,00	15.000,00	15.000,00
						120.934,18		60.467,09		44.896,23	44.896,23	44.896,23	44.896,23

VALUTAZIONI FINALI DELLA PROGRAMMAZIONE

Il presente documento intende individuare le scelte programmatiche e strategiche che debbono rappresentare la cornice all'interno della quale costruire poi, missione per missione, programma per programma, un bilancio certo, credibile, che non imponga manovre aggiuntive in corso d'opera. Una volta definite queste linee guida, e fatte proprie dal Consiglio comunale, si potranno delineare al meglio interventi mirati, fermo restando che scelte programmatiche e strategiche non possono prescindere da una doppia consapevolezza: quella di dover sostenere un sempre più maggior numero di famiglie ed imprese in difficoltà a causa della grave crisi economica generale, e quella di avere sempre meno risorse a disposizione per far fronte all'erogazione di beni e servizi per la Comunità.

Nessun Bilancio di Previsione, per altro, potrà risultare credibile se non si tiene conto dello scenario del nostro Paese e di una congiuntura economica negativa che non ha precedenti.

Solo restando al confronto da un anno all'altro, il Comune dovrà far fronte nel 2020 ad una incisiva attività di riscossione dei tributi e delle entrate extratributarie iscritte in bilancio sia in conto competenza che in conto residui al fine di ridurre la forte esposizione debitoria dell'Ente accelerando i tempi medi di pagamento ad oggi oltre i termini di legge dei 30 giorni.

Sono questi elementi incontrovertibili che impongono massima prudenza su attese ed aspettative e chiamano il Consiglio comunale intero ad una seria e serena assunzione di responsabilità. Sono elementi che si sommano, tra l'altro, alle pesanti incertezze in materia di quantificazione dei trasferimenti statali, di applicazione dei tributi locali, quali la TARI, l'IMU e la TASI.

Considerato questo scenario assolutamente nebuloso, i criteri generali su cui basare l'azione amministrativa dovranno orientarsi verso un'accurata revisione dei meccanismi di spesa basati sui costi storici, migliorando nel contempo l'efficienza e l'efficacia degli interventi.

Capaccio Paestum, 12 Dicembre 2019

Avv. Francesco Alfieri

Pareri sulla proposta di deliberazione (art. 49, c. 1, del T.U.E.L. 18/08/2000, n. 267)

PER LA REGOLARITA' TECNICA

Si esprime parere FAVOREVOLE

Capaccio Paestum (SA) 12/12/2019

UFFICIO: RESPONSABILE AREA P.O.

Il Responsabile del Servizio Finanziaria

Dott.ssa ANNA FARRO

PER LA REGOLARITA' CONTABILE:

Si esprime parere FAVOREVOLE

Capaccio Paestum (SA) 12/12/2019

UFFICIO: RESPONSABILE AREA P.O.

Il Responsabile del Servizio Finanziaria

Dott.ssa ANNA FARRO

PER IL PROFILO DI LEGITTIMITA'

Si esprime parere _____

Il Segretario Generale

Capaccio Paestum (SA)

La presente deliberazione viene letta, approvata e sottoscritta.

Il Segretario Generale
DOTT. ANDREA D'AMORE

Il Sindaco
AVV. FRANCESCO ALFIERI

Si certifica che questa deliberazione, ai sensi dell'art. 32, L 69/2009, è stata pubblicata sul sito WEB il giorno 20 DIC 2019 e vi rimarrà per 15 giorni consecutivi.

Il Segretario Generale
ANDREA D'AMORE

Il sottoscritto Segretario attesta:- che la presente deliberazione è stata pubblicata :

dal _____

al _____

che nessuna richiesta di controllo e pervenuta.

Data _____

Il Segretario Generale
ANDREA D'AMORE

Trasmessa ai Capigruppo Consiliari

con nota del 20 DIC 2019

Il Segretario Generale
ANDREA D'AMORE

La presente deliberazione è divenuta esecutiva:

[X] Essendo stata dichiarata immediatamente eseguibile.

[ ] Dopo trascorsi i dieci giorni dalla pubblicazione e senza richiesta di controllo.

Data 20 DIC 2019

Il Segretario Generale
ANDREA D'AMORE

Comune di Capaccio Paestum
(Provincia Salerno)

protocollo@pec.comune.capaccio.sa.it
segreteriagenerale@comune.capaccio.sa.it

Corso Vittorio Emanuele, 84047 Capaccio Paestum (SA)

DELIBERAZIONE DELLA GIUNTA COMUNALE

N° 385 DEL 12/12/2019

Oggetto: APPROVAZIONE SCHEMA DI BILANCIO DI PREVISIONE 2020/2022

L'anno duemiladiciannove il giorno dodici del mese di dicembre alle ore 13,50 con la continuazione, nella sala delle adunanze della Sede Comunale, si è riunita la Giunta Comunale convocata nelle forme di legge.

Presiede l'adunanza l'**Avv. Alfieri Francesco**, nella sua qualità di **Sindaco**.

			Presenti	Assenti
1	Di Filippo Maria Antonietta	Vice Sindaco	Si	
2	Bellelli Ettore	Assessore	Si	
3	Masiello Gianfranco	Assessore	Si	
4	Picariello Maria Rosaria	Assessore	Si	
5	Scariati Fabio	Assessore	Si	

Assiste il **Segretario Generale Dott. D'Amore Andrea**, incaricato della redazione del verbale

IL PRESIDENTE

Constatato il numero legale degli intervenuti, dichiara aperta l'adunanza ed invita i presenti alla trattazione dell'argomento indicato in oggetto.

LA GIUNTA COMUNALE

PREMESSO che:

- Il D.Lgs. 23 giugno 2011, n. 118, che disciplina il sistema contabile degli Enti locali, ha disposto gli schemi del bilancio, che risultano così articolati: Bilancio di Previsione finanziario per il triennio 2020-2022, che assume funzione autorizzatoria, costituito dalle previsioni delle entrate e delle spese, di competenza e di cassa del primo esercizio, dalle previsioni delle entrate e delle spese di competenza degli esercizi successivi, dai relativi riepiloghi e dai prospetti riguardanti il quadro generale riassuntivo e gli equilibri;
- per quanto concerne gli schemi armonizzati di cui all'allegato 9 del D.Lgs. n. 118/2011, è prevista la classificazione del bilancio finanziario per missioni e programmi di cui agli artt.13 e 14 del citato D.Lgs. n. 118/2011 e la reintroduzione della previsione di cassa, che costituisce limite ai pagamenti di spesa;
- la tenuta della contabilità finanziaria sulla base dei principi generali, ed in particolare in aderenza al principio generale n.16 della competenza finanziaria, in base al quale le obbligazioni attive e passive giuridicamente perfezionate sono registrate nelle scritture contabili con l'imputazione all'esercizio nel quale vengono a scadenza ed in applicazione del principio generale della competenza finanziaria, le previsioni di entrata e di spesa iscritte in bilancio negli schemi di cui all'allegato 9 del D.Lgs. n. 118/2011, si riferiscono agli accertamenti e agli impegni che si prevede di assumere in ciascuno degli esercizi cui il bilancio si riferisce ed esigibili nei medesimi esercizi e, mediante la voce "di cui FPV", l'ammontare delle somme che si prevede di imputare agli esercizi successivi;
- con nota del 07.10.2019 prot. 33580 si invitavano i Responsabili di P.O. a formulare le proprie richieste di Bilancio e DUP per l'anno 2020/2022;
- con pec del 04.12.2019 si chiedeva al Responsabile del Servizio Contenzioso di attestare la congruità del fondo rischio contenzioso, da non riscontrare nel caso si fosse ritenuto congruo il fondo previsto di stanziare in bilancio;
- con pec del 04.12.2019 si chiedeva ai Responsabili di P.O. di relazionare in merito ad eventuali debiti fuori bilancio, da non riscontrare nel caso non ci fosse stata la presenza di debiti fuori bilancio, vista altresì la nota del pervenuta in data 10.12.2019 ad oggi non risultano debiti fuori bilancio istruiti da dover riconoscere in consiglio comunale se non la delibera di giunta comunale n. 148 del 28.08.2019;
- sono iscritte in bilancio le previsioni delle entrate che si prevede di riscuotere o delle spese di cui si autorizza il pagamento nel primo esercizio considerato nel bilancio, senza distinzioni fra riscossioni e pagamenti in conto competenza e in conto residui;
- le previsioni di entrata e di spesa sono state allocate in bilancio in base alle richieste dei Responsabili di Area e Servizi sulla base delle indicazioni fornite dall'Amministrazione, tenuto conto delle esigenze dei servizi e degli obiettivi di gestione da perseguire per l'anno 2020;
- sono stati individuati agli uffici gli obiettivi che intende perseguire nel prossimo esercizio finanziario e che sulla base degli indirizzi ricevuti, gli uffici hanno formulato proposte di previsione di entrata e di spesa, successivamente elaborate dal responsabile del servizio finanziario;

2. di proporre all'approvazione da parte del Consiglio Comunale gli schemi di cui al punto 1, unitamente a tutti gli allegati previsti dalla normativa;
3. di dare atto che i suddetti schemi di bilancio di previsione per il triennio 2020-2022 sono stati predisposti in conformità a quanto stabilito dalla Legge di bilancio 2019 e a tutte le normative di finanza pubblica;
4. di dare atto, che le previsioni di bilancio degli esercizi 2020-2022 sono coerenti con gli obblighi inerenti il pareggio di bilancio così come disposto dall'art, 1, comma 821, della L. 30 dicembre 2018 n. 145;
5. di trasmettere gli atti all'Organo di revisione per l'espressione del parere obbligatorio previsto dall'art.239 del D.Lgs. 18 agosto 2000, n.267;
6. di depositare gli atti unitamente agli allegati, per l'approvazione degli atti stessi entro i termini di legge da parte del Consiglio Comunale.
7. Di ottemperare all'obbligo imposto dal D.Lgs. n. 33/2013 la pubblicazione sul sito internet nella sezione "Amministrazione trasparente";

La presente deliberazione è dichiarata immediatamente eseguibile, ai sensi dell'art.134, comma 4, del TUEL n.267/2000.

Richiamato l'art.1, comma 169, della L.n.296/06 (Legge finanziaria 2007) ai sensi del quale *"Gli enti locali deliberano le tariffe e le aliquote relative ai tributi di loro competenza entro la data fissata da norme statali per la deliberazione del bilancio di previsione. Dette deliberazioni, anche se approvate successivamente all'inizio dell'esercizio purché entro il termine innanzi indicato, hanno effetto dal 1° gennaio dell'anno di riferimento. In caso di mancata approvazione entro il suddetto termine, le tariffe e le aliquote si intendono prorogate di anno in anno."*;

Ritenuto di dover formulare le proposte al Consiglio Comunale di approvazione delle aliquote e tariffe per i seguenti tributi:
- per la TARI atto di G.C. n. 378 del 12.12.2019;
- per la TASI atto di G.C. n. 379 del 12.12.2019;
- per l'IMU atto di G.C. n. 380 del 12.12.2019;
- n. 383 del 12.12.2019, avente ad oggetto: Riparto proventi del codice della strada;
- n. 381 del 12.12.2019, avente ad oggetto: Servizi produttivi e a domanda individuale;

Ritenuto inoltre di dover riconfermare:
a. le tariffe diritto Pubbliche Affissioni anno 2020;
b. le tariffe Imposta Comunale sulla Pubblicità anno 2020;
c. le tariffe servizi Idrici, fognatura e depurazione per l'anno 2020;
d. le tariffe per l'occupazione di spazi ed aree pubbliche per l'anno 2020;
e. l'Addizionale comunale Irpef per l'anno 2020;
f. le indennità di funzione al Sindaco, Giunta Comunale e Presidente del Consiglio per l'anno 2020";

Preso atto, inoltre, della deliberazioni di:
- C.C. n. 57 del 28.11.2019 ad oggetto: Adozione Piano triennale OO.PP. 2020-2022 approvazione;
- G.C. n. 227 del 07.10.2019 ad oggetto: Programma biennale degli acquisti servizi e forniture 2020/2021;
- G.C. n. 382 del 12.12.2019 ad oggetto: Piano delle Alienazioni e valorizzazioni, che sarà inserito come voce di entrata e conseguente destinazione di spesa nel momento di concreata realizzazione dell'accertamento dell'entrata;
- C.C. n. 63 del 28.11.2019 ad oggetto: Regolamento per l'applicazione dell'imposta di soggiorno - modifiche;
- G.C. n. 377 del 12.12.2019 ad oggetto: PEF servizio gestione rifiuti urbani anno 2020.

Tenuto conto che ai sensi dell'art. 151, comma 1, del d.Lgs. n. 267/2000, le previsioni di bilancio sono formulate sulla base delle linee strategiche e degli indirizzi contenuti nel Documento Unico di Programmazione, osservando altresì i principi contabili generali e applicati;

Richiamata la Giunta Comunale n. 384 del 12.12.2019 con la quale si è proceduto ad approvare il DUP triennio 2020/2022, da proporre all'approvazione del Consiglio Comunale;

Tenuto conto altresì che si rende necessario procedere, così come previsto dall'art.174 del D.Lgs. 18 agosto 2000, n. 267 e dell'art.10 del D.Lgs. n. 118/2011 all'approvazione dello schema di Bilancio 2020/2022 con funzione autorizzatoria;

Visto lo schema di bilancio di previsione armonizzato 2020-2022 redatto secondo lo schema di cui all'allegato 9 al D.Lgs. n.118/2011 ed i relativi allegati predisposti dall'Area Finanziaria;

Considerato che nella predisposizione del progetto di bilancio è stato seguito il criterio della concreta possibilità e capacità operativa, in relazione alle risorse disponibili per l'attuazione dei programmi di intervento, con l'individuazione delle priorità e degli obiettivi essenziali che si intende raggiungere;

Dato atto che gli atti contabili devono essere presentati all'approvazione del Consiglio Comunale entro i termini previsti dal vigente regolamento di contabilità;

Considerato che, pertanto, gli schemi di bilancio 2020/2022 con i relativi allegati saranno messi a disposizione dell'Organo di revisione per l'espressione del parere di competenza;

Richiamati:
- l'art.162 del testo unico delle leggi sull'ordinamento degli enti locali approvato con decreto legislativo n.267/2000, stabilisce che gli enti locali deliberano annualmente il bilancio di previsione finanziario, redatto in termini di competenza osservando i principi dell'universalità, dell'integrità e del pareggio economico e finanziario;
- l'art. 174 del D.Lgs. n. 267/2000 e successive modifiche che prescrive che lo schema di Bilancio di Previsione finanziario e il Documento Unico di Programmazione 2020/2022 sono predisposti dall'organo esecutivo e da questo presentati all'organo consiliare.

Ravvisata la propria competenza ai sensi dell'art. 48 del già richiamato D.Lgs. n.267/2000.

Preso atto che, sulla proposta di deliberazione, ai sensi degli art.49, comma 1, e 147 bis, comma 1, del D.Lgs. 18.08.2000, n.267, sono stati acquisiti i pareri favorevoli espressi dal responsabile del Servizio Finanziario, in ordine alla regolarità tecnica, attestante la regolarità e correttezza dell'azione amministrativa, nonché in ordine alla regolarità contabile, in quanto l'atto comporta riflessi diretti o indiretti sulla situazione economico finanziaria o sul patrimonio dell'ente;

Visto:
- lo Statuto Comunale;
- il vigente Regolamento comunale di contabilità;

DELIBERA

1. di approvare sulla base delle considerazioni espresse in premessa, i seguenti documenti di programmazione finanziaria per il triennio 2020-2022, che assumono valore a tutti gli effetti

giuridici, anche ai fini autorizzatori, allegati quale parte integrante del presente atto gli allegati propri del bilancio di previsione come evidenziati nel richiamato articolo 11 del D.Lgs. n.118/2011 ivi di seguito richiamati:

Bilancio di previsione 2020/2022 ed allegati così composto:

1. A.Bilancio di Previsione Entrata (All.9)
2. A.Bilancio di Previsione Uscita (All.9)
3. A.Bilancio Titoli Tipologie e Categorie (All.12)
4. A.Contributi Comunitari ed Internazionali (All.9)
5. A.Funzioni Delegate (All.9)
6. A.Riepilogo macroaggregati (All.9)
7. A.Riepilogo Missioni (All.9)
8. A.Riepilogo Titoli Entrate (All.9)
9. A.Riepilogo Titoli Uscita (All.9)
10. A.Rimborso Prestiti
11. A.Servizi c_terzi
12. A.Spese c_capitale
13. A.Spese Correnti
14. B.Quadro Generale Riassuntivo (All.9)
15. C.Equilibrio di Bilancio (All.9)
16. D.Attestazione del Responsabile Finanziario
17. E.Risultato di Amministrazione presunto (All.9)
18. F.Limiti Indebitamento degli Enti Locali (All.9)
19. G.FPV_2020
20. G.FPV_2021
21. G.FPV_2022
22. H.Composizione FCDE_2020
23. H.Composizione FCDE_2021
24. H.Composizione FCDE_2022
25. I.Parametri Enti Strutturalmente (rendiconto 2018)
26. L.Piano degli Indicatori Sintetici
27. L.Piano degli Indicatori. Quadro Sinottico
28. L.Piano Indicatori Analitci Entrata
29. L.Piano Indicatori Analitci Uscita
30. M.Allegato trasparenza Entrata
31. M.Allegato trasparenza Uscita
32. N.Elenco Residui Attivi
33. N.Elenco Residui Passivi
34. O.Quadro Mutui per Missione e Programma_2020
35. O.Quadro Mutui per Missione e programma_2021
36. O.Quadro Mutui per Missione e programma_2022
37. P.Siti internet società partecipate rientranti nel bilancio consolidato
38. Q.elenco fitti passivi anno 2020
39. R.Nota Integrativa

COMUNE DI CAPACCIO PAESTUM

Allegato n.12/2 al D.Lgs 118/2011

ALLEGATO AL PEG DEGLI ENTI LOCALI - ENTRATE PER TITOLI, TIPOLOGIE E CATEGORIE - ESERCIZIO 2020

PREVISIONI DI COMPETENZA

Titolo Tipologia Categoria	Denominazione	Previsioni dell'anno cui si riferisce il bilancio		Previsioni dell'anno 2021		Previsioni dell'anno 2022	
		Totale	di cui entrate non ricorrenti	Totale	di cui entrate non ricorrenti	Totale	di cui entrate non ricorrenti
Titolo 1	*Entrate correnti di natura tributaria, contributiva e perequativa*						
1010100	**Tipologia 101: Imposte, tasse e proventi assimilati**	17.304.617,92	4.189.139,00	17.081.834,49	3.966.355,67	17.063.133,16	3.947.654,34
1010106	Imposta municipale propria	4.861.278,54	0,00	4.861.278,54	0,00	4.861.278,54	0,00
1010108	Imposta comunale sugli immobili (ICI)	2.830.000,00	2.830.000,00	2.607.216,67	2.607.216,67	2.588.515,34	2.588.515,34
1010116	Addizionale comunale IRPEF	1.100.000,00	0,00	1.100.000,00	0,00	1.100.000,00	0,00
1010139	Imposta sulle assicurazioni RC auto	0,00	0,00	0,00	0,00	0,00	0,00
1010140	Imposta di iscrizione al pubblico registro automobilistico (PRA)	0,00	0,00	0,00	0,00	0,00	0,00
1010141	Imposta di soggiorno	570.000,00	0,00	570.000,00	0,00	570.000,00	0,00
1010149	Tasse sulle concessioni comunali	0,00	0,00	0,00	0,00	0,00	0,00
1010150	Tassa di circolazione dei veicoli a motore (tassa automobilistica)	0,00	0,00	0,00	0,00	0,00	0,00
1010151	Tassa smaltimento rifiuti solidi urbani	7.049.509,97	1.270.000,00	7.049.509,97	1.270.000,00	7.049.509,97	1.270.000,00
1010152	Tassa occupazione spazi e aree pubbliche	89.379,31	9.139,00	89.379,31	9.139,00	89.379,31	9.139,00
1010153	Imposta comunale sulla pubblicità e diritto sulle pubbliche affissioni	49.000,00	0,00	49.000,00	0,00	49.000,00	0,00
1010154	Imposta municipale secondaria	0,00	0,00	0,00	0,00	0,00	0,00
1010160	Tributo per l'esercizio delle funzioni di tutela, protezione e igiene dell'ambiente	0,00	0,00	0,00	0,00	0,00	0,00
1010161	Tributo comunale sui rifiuti e sui servizi	0,00	0,00	0,00	0,00	0,00	0,00
1010164	Diritti mattatoi	0,00	0,00	0,00	0,00	0,00	0,00
1010165	Diritti degli Enti provinciali turismo	0,00	0,00	0,00	0,00	0,00	0,00
1010168	Addizionale regionale sui canoni per le utenze di acque pubbliche	0,00	0,00	0,00	0,00	0,00	0,00
1010170	Proventi dei Casinò	0,00	0,00	0,00	0,00	0,00	0,00
1010176	Tributo per i servizi indivisibili (TASI)	755.450,10	80.000,00	755.450,00	80.000,00	755.450,00	80.000,00
1010195	Altre ritenute n.a.c.	0,00	0,00	0,00	0,00	0,00	0,00
1010196	Altre entrate su lotto, lotterie e altre attività di gioco n.a.c.	0,00	0,00	0,00	0,00	0,00	0,00
1010197	Altre accise n.a.c.	0,00	0,00	0,00	0,00	0,00	0,00
1010198	Altre imposte sostitutive n.a.c.	0,00	0,00	0,00	0,00	0,00	0,00
1010199	Altre imposte, tasse e proventi assimilati n.a.c.	0,00	0,00	0,00	0,00	0,00	0,00
1010400	**Tipologia 104: Compartecipazioni di tributi**	0,00	0,00	0,00	0,00	0,00	0,00
1010403	Compartecipazione al bollo auto	0,00	0,00	0,00	0,00	0,00	0,00
1010404	Compartecipazione al gasolio	0,00	0,00	0,00	0,00	0,00	0,00
1010405	Compartecipazione IVA ai Comuni	0,00	0,00	0,00	0,00	0,00	0,00
1010406	Compartecipazione IRPEF ai Comuni	0,00	0,00	0,00	0,00	0,00	0,00
1010407	Compartecipazione IRPEF alle Province	0,00	0,00	0,00	0,00	0,00	0,00
1010408	Tributo provinciale deposito in discarica dei rifiuti solidi	0,00	0,00	0,00	0,00	0,00	0,00
1010409	Compartecipazioni accise benzina e gasolio destinate ad alimentare il Fondo Nazionale Trasporti di cui all'art.16 bis del DL 95/2012	0,00	0,00	0,00	0,00	0,00	0,00
1010498	Altre compartecipazioni alle province n.a.c.	0,00	0,00	0,00	0,00	0,00	0,00

COMUNE DI CAPACCIO PAESTUM

Allegato n.12/2 al D.Lgs 118/2011

ALLEGATO AL PEG DEGLI ENTI LOCALI - ENTRATE PER TITOLI, TIPOLOGIE E CATEGORIE - ESERCIZIO 2020

PREVISIONI DI COMPETENZA

Titolo Tipologia Categoria	Denominazione	Previsioni dell'anno cui si riferisce il bilancio		Previsioni dell'anno 2021		Previsioni dell'anno 2022	
		Totale	di cui entrate non ricorrenti	Totale	di cui entrate non ricorrenti	Totale	di cui entrate non ricorrenti
1010499	Altre compartecipazioni a comuni n a.c.	0,00	0,00	0,00	0,00	0,00	0,00
1030100	**Tipologia 301: Fondi perequativi da Amministrazioni Centrali**	1.863.698,86	0,00	1.863.698,86	0,00	1.863.698,86	0,00
1030101	Fondi perequativi dallo Stato	1.863.698,86	0,00	1.863.698,86	0,00	1.863.698,86	0,00
1030200	**Tipologia 302: Fondi perequativi dalla Regione o Provincia autonoma**	0,00	0,00	0,00	0,00	0,00	0,00
1030201	Fondi perequativi dalla Regione o Provincia autonoma	0,00	0,00	0,00	0,00	0,00	0,00
1000000	***Totale Titolo 1***	19.168.316,78	4.189.139,00	18.945.533,35	3.966.355,67	18.926.832,02	3.947.654,34

COMUNE DI CAPACCIO PAESTUM

Allegato n.12/2 al D.Lgs 118/2011

ALLEGATO AL PEG DEGLI ENTI LOCALI - ENTRATE PER TITOLI, TIPOLOGIE E CATEGORIE - ESERCIZIO 2020

PREVISIONI DI COMPETENZA

Titolo Tipologia Categoria	Denominazione	Previsioni dell'anno cui si riferisce il bilancio		Previsioni dell'anno 2021		Previsioni dell'anno 2022	
		Totale	di cui entrate non ricorrenti	Totale	di cui entrate non ricorrenti	Totale	di cui entrate non ricorrenti
Titolo 2	*Trasferimenti correnti*						
2010100	**Tipologia 101: Trasferimenti correnti da Amministrazioni pubbliche**	384.724,30	0,00	384.724,30	0,00	384.724,30	0,00
2010101	Trasferimenti correnti da Amministrazioni Centrali	186.910,60	0,00	186.910,60	0,00	186.910,60	0,00
2010102	Trasferimenti correnti da Amministrazioni Locali	197.813,70	0,00	197.813,70	0,00	197.813,70	0,00
2010103	Trasferimenti correnti da Enti di Previdenza	0,00	0,00	0,00	0,00	0,00	0,00
2010104	Trasferimenti correnti da organismi interni e/o unità locali della amministrazione	0,00	0,00	0,00	0,00	0,00	0,00
2010200	**Tipologia 102: Trasferimenti correnti da Famiglie**	0,00	0,00	0,00	0,00	0,00	0,00
2010201	Trasferimenti correnti da famiglie	0,00	0,00	0,00	0,00	0,00	0,00
2010300	**Tipologia 103: Trasferimenti correnti da Imprese**	0,00	0,00	0,00	0,00	0,00	0,00
2010301	Sponsorizzazioni da imprese	0,00	0,00	0,00	0,00	0,00	0,00
2010302	Altri trasferimenti correnti da imprese	0,00	0,00	0,00	0,00	0,00	0,00
2010400	**Tipologia 104: Trasferimenti correnti da Istituzioni Sociali Private**	0,00	0,00	0,00	0,00	0,00	0,00
2010401	Trasferimenti correnti da Istituzioni Sociali Private	0,00	0,00	0,00	0,00	0,00	0,00
2010500	**Tipologia 105: Trasferimenti correnti dall'Unione Europea e dal Resto del Mondo**	0,00	0,00	0,00	0,00	0,00	0,00
2010501	Trasferimenti correnti dall'Unione Europea	0,00	0,00	0,00	0,00	0,00	0,00
2010502	Trasferimenti correnti dal Resto del Mondo	0,00	0,00	0,00	0,00	0,00	0,00
2000000	***Totale Titolo 2***	384.724,30	0,00	384.724,30	0,00	384.724,30	0,00

COMUNE DI CAPACCIO PAESTUM

Allegato n.12/2 al D.Lgs 118/2011

ALLEGATO AL PEG DEGLI ENTI LOCALI - ENTRATE PER TITOLI, TIPOLOGIE E CATEGORIE - ESERCIZIO 2020

PREVISIONI DI COMPETENZA

Titolo Tipologia Categoria	Denominazione	Previsioni dell'anno cui si riferisce il bilancio		Previsioni dell'anno 2021		Previsioni dell'anno 2022	
		Totale	di cui entrate non ricorrenti	Totale	di cui entrate non ricorrenti	Totale	di cui entrate non ricorrenti
Titolo 3	*Entrate extratributarie*						
3010000	**Tipologia 100: Vendita di beni e servizi e proventi derivanti dalla gestione dei beni**	2.353.002,05	0,00	2.571.704,04	0,00	2.571.704,04	0,00
3010100	Vendita di beni	0,00	0,00	0,00	0,00	0,00	0,00
3010200	Entrate dalla vendita e dall'erogazione di servizi	1.834.405,63	0,00	2.093.107,62	0,00	2.093.107,62	0,00
3010300	Proventi derivanti dalla gestione dei beni	518.596,42	0,00	478.596,42	0,00	478.596,42	0,00
3020000	**Tipologia 200: Proventi derivanti dall'attività di controllo e repressione delle irregolarità e degli illeciti**	2.222.594,22	100.000,00	2.290.385,76	100.000,00	2.387.938,02	100.000,00
3020100	Entrate da amministrazioni pubbliche derivanti dall'attività di controllo e repressione delle irregolarità e degli illeciti	2.221.594,22	100.000,00	2.289.385,76	100.000,00	2.386.938,02	100.000,00
3020200	Entrate da famiglie derivanti dall'attività di controllo e repressione delle irregolarità e degli illeciti	1.000,00	0,00	1.000,00	0,00	1.000,00	0,00
3020300	Entrate da imprese derivanti dall'attività di controllo e repressione delle irregolarità e degli illeciti	0,00	0,00	0,00	0,00	0,00	0,00
3020400	Entrate da Istituzioni Sociali Private derivanti dall'attività di controllo e repressione delle irregolarità e degli illeciti	0,00	0,00	0,00	0,00	0,00	0,00
3030000	**Tipologia 300: Interessi attivi**	2.000,00	0,00	2.000,00	0,00	2.000,00	0,00
3030100	Interessi attivi da titoli o finanziamenti a breve termine	0,00	0,00	0,00	0,00	0,00	0,00
3030200	Interessi attivi da titoli o finanziamenti a medio - lungo termine	0,00	0,00	0,00	0,00	0,00	0,00
3030300	Altri interessi attivi	2.000,00	0,00	2.000,00	0,00	2.000,00	0,00
3040000	**Tipologia 400: Altre entrate da redditi da capitale**	0,00	0,00	0,00	0,00	0,00	0,00
3040100	Rendimenti da fondi comuni di investimento	0,00	0,00	0,00	0,00	0,00	0,00
3040200	Entrate derivanti dalla distribuzione di dividendi	0,00	0,00	0,00	0,00	0,00	0,00
3040300	Entrate derivanti dalla distribuzione di utili e avanzi	0,00	0,00	0,00	0,00	0,00	0,00
3049900	Altre entrate da redditi da capitale	0,00	0,00	0,00	0,00	0,00	0,00
3050000	**Tipologia 500: Rimborsi e altre entrate correnti**	190.880,00	30.000,00	179.600,00	30.000,00	179.600,00	30.000,00
3050100	Indennizzi di assicurazione	0,00	0,00	0,00	0,00	0,00	0,00
3050200	Rimborsi in entrata	180.880,00	30.000,00	169.600,00	30.000,00	169.600,00	30.000,00
3059900	Altre entrate correnti n.a.c.	10.000,00	0,00	10.000,00	0,00	10.000,00	0,00
3000000	***Totale Titolo 3***	4.768.476,27	130.000,00	5.043.689,80	130.000,00	5.141.242,06	130.000,00

COMUNE DI CAPACCIO PAESTUM

Allegato n.12/2 al D.Lgs 118/2011

ALLEGATO AL PEG DEGLI ENTI LOCALI - ENTRATE PER TITOLI, TIPOLOGIE E CATEGORIE - ESERCIZIO 2020

PREVISIONI DI COMPETENZA

Titolo Tipologia Categoria	Denominazione	Previsioni dell'anno cui si riferisce il bilancio		Previsioni dell'anno 2021		Previsioni dell'anno 2022	
		Totale	di cui entrate non ricorrenti	Totale	di cui entrate non ricorrenti	Totale	di cui entrate non ricorrenti
Titolo 4	*Entrate in conto capitale*						
4010000	**Tipologia 100: Tributi in conto capitale**	30.000,00	30.000,00	30.000,00	30.000,00	30.000,00	30.000,00
4010100	Imposte da sanatorie e condoni	30.000,00	30.000,00	30.000,00	30.000,00	30.000,00	30.000,00
4010200	Altre imposte in conto capitale	0,00	0,00	0,00	0,00	0,00	0,00
4020000	**Tipologia 200: Contributi agli investimenti**	141.164.377,58	86.342,58	153.506.718,17	86.342,58	18.340.303,58	86.342,58
4020100	Contributi agli investimenti da amministrazioni pubbliche	134.817.663,64	0,00	146.381.036,59	0,00	18.253.961,00	0,00
4020200	Contributi agli investimenti da Famiglie	0,00	0,00	0,00	0,00	0,00	0,00
4020300	Contributi agli investimenti da Imprese	6.260.371,36	0,00	7.039.339,00	0,00	0,00	0,00
4020400	Contributi agli investimenti da Istituzioni Sociali Private	0,00	0,00	0,00	0,00	0,00	0,00
4020500	Contributi agli investimenti dall'Unione Europea e dal Resto del Mondo	0,00	0,00	0,00	0,00	0,00	0,00
4020600	Contributi agli investimenti direttamente destinati al rimborso di prestiti da amministrazioni pubbliche	86.342,58	86.342,58	86.342,58	86.342,58	86.342,58	86.342,58
4030000	**Tipologia 300: Altri trasferimenti in conto capitale**	28.700.000,00	0,00	0,00	0,00	0,00	0,00
4030100	Trasferimenti in conto capitale per assunzione di debiti dell'amministrazione da parte di amministrazioni pubbliche	0,00	0,00	0,00	0,00	0,00	0,00
4030200	Trasferimenti in conto capitale per assunzione di debiti dell'amministrazione da parte di Imprese	0,00	0,00	0,00	0,00	0,00	0,00
4030300	Trasferimenti in conto capitale per assunzione di debiti dell'amministrazione da parte dell'Unione Europea e del Resto del Mondo	0,00	0,00	0,00	0,00	0,00	0,00
4030400	Trasferimenti in conto capitale da parte di amministrazioni pubbliche per cancellazione di debiti dell'amministrazione	0,00	0,00	0,00	0,00	0,00	0,00
4030500	Trasferimenti in conto capitale da parte di Imprese per cancellazione di debiti dell'amministrazione	0,00	0,00	0,00	0,00	0,00	0,00
4030600	Trasferimenti in conto capitale da parte dell'Unione Europea e Resto del Mondo per cancellazione di debiti dell'amministrazione	0,00	0,00	0,00	0,00	0,00	0,00
4030700	Trasferimenti in conto capitale per ripiano disavanzi pregressi da amministrazioni pubbliche	0,00	0,00	0,00	0,00	0,00	0,00
4030800	Trasferimenti in conto capitale per ripiano disavanzi pregressi da Imprese	0,00	0,00	0,00	0,00	0,00	0,00
4030900	Trasferimenti in conto capitale per ripiano disavanzi pregressi dall'Unione Europea e dal Resto del Mondo	0,00	0,00	0,00	0,00	0,00	0,00
4031000	Altri trasferimenti in conto capitale da amministrazioni pubbliche	0,00	0,00	0,00	0,00	0,00	0,00
4031100	Altri trasferimenti in conto capitale da Famiglie	0,00	0,00	0,00	0,00	0,00	0,00
4031200	Altri trasferimenti in conto capitale da Imprese	28.700.000,00	0,00	0,00	0,00	0,00	0,00
4031300	Altri trasferimenti in conto capitale da Istituzioni Sociali Private	0,00	0,00	0,00	0,00	0,00	0,00
4031400	Altri trasferimenti in conto capitale dall'Unione Europea e dal Resto del Mondo	0,00	0,00	0,00	0,00	0,00	0,00

COMUNE DI CAPACCIO PAESTUM

Allegato n.12/2 al D.Lgs 118/2011

ALLEGATO AL PEG DEGLI ENTI LOCALI - ENTRATE PER TITOLI, TIPOLOGIE E CATEGORIE - ESERCIZIO 2020

PREVISIONI DI COMPETENZA

Titolo Tipologia Categoria	Denominazione	Previsioni dell'anno cui si riferisce il bilancio		Previsioni dell'anno 2021		Previsioni dell'anno 2022	
		Totale	di cui entrate non ricorrenti	Totale	di cui entrate non ricorrenti	Totale	di cui entrate non ricorrenti
4040000	**Tipologia 400: Entrate da alienazione di beni materiali e immateriali**	1.035.000,00	0,00	125.000,00	0,00	30.000,00	0,00
4040100	Alienazione di beni materiali	1.025.000,00	0,00	115.000,00	0,00	20.000,00	0,00
4040200	Cessione di Terreni e di beni materiali non prodotti	10.000,00	0,00	10.000,00	0,00	10.000,00	0,00
4040300	Alienazione di beni immateriali	0,00	0,00	0,00	0,00	0,00	0,00
4050000	**Tipologia 500: Altre entrate in conto capitale**	1.844.222,85	306.573,78	1.302.084,44	306.573,78	1.282.084,44	306.573,78
4050100	Permessi di costruire	1.444.222,85	306.573,78	902.084,44	306.573,78	882.084,44	306.573,78
4050200	Entrate derivanti da conferimento immobili a fondi immobiliari	0,00	0,00	0,00	0,00	0,00	0,00
4050300	Entrate in conto capitale dovute a rimborsi, recuperi e restituzioni di somme non dovute o incassate in eccesso	400.000,00	0,00	400.000,00	0,00	400.000,00	0,00
4050400	Altre entrate in conto capitale n.a.c.	0,00	0,00	0,00	0,00	0,00	0,00
4000000	***Totale Titolo 4***	172.773.600,43	422.916,36	154.963.802,61	422.916,36	19.682.388,02	422.916,36

COMUNE DI CAPACCIO PAESTUM

Allegato n.12/2 al D.Lgs 118/2011

ALLEGATO AL PEG DEGLI ENTI LOCALI - ENTRATE PER TITOLI, TIPOLOGIE E CATEGORIE - ESERCIZIO 2020

PREVISIONI DI COMPETENZA

Titolo Tipologia Categoria	Denominazione	Previsioni dell'anno cui si riferisce il bilancio		Previsioni dell'anno 2021		Previsioni dell'anno 2022	
		Totale	di cui entrate non ricorrenti	Totale	di cui entrate non ricorrenti	Totale	di cui entrate non ricorrenti
Titolo 5	*Entrate da riduzione di attività finanziarie*						
5010000	**Tipologia 100: Alienazione di attività finanziarie**	0,00	0,00	0,00	0,00	0,00	0,00
5010100	Alienazione di partecipazioni	0,00	0,00	0,00	0,00	0,00	0,00
5010200	Alienazione di quote di fondi comuni di investimento	0,00	0,00	0,00	0,00	0,00	0,00
5010300	Alienazione di titoli obbligazionari a breve termine	0,00	0,00	0,00	0,00	0,00	0,00
5010400	Alienazione di titoli obbligazionari a medio-lungo termine	0,00	0,00	0,00	0,00	0,00	0,00
5020000	**Tipologia 200: Riscossione crediti di breve termine**	0,00	0,00	0,00	0,00	0,00	0,00
5020100	Riscossione crediti di breve termine a tasso agevolato da Amministrazioni Pubbliche	0,00	0,00	0,00	0,00	0,00	0,00
5020200	Riscossione crediti di breve termine a tasso agevolato da Famiglie	0,00	0,00	0,00	0,00	0,00	0,00
5020300	Riscossione crediti di breve termine a tasso agevolato da Imprese	0,00	0,00	0,00	0,00	0,00	0,00
5020400	Riscossione crediti di breve termine a tasso agevolato da Istituzioni Sociali Private	0,00	0,00	0,00	0,00	0,00	0,00
5020500	Riscossione crediti di breve termine a tasso agevolato dall'Unione Europea e dal Resto del Mondo	0,00	0,00	0,00	0,00	0,00	0,00
5020600	Riscossione crediti di breve termine a tasso non agevolato da Amministrazione Pubbliche	0,00	0,00	0,00	0,00	0,00	0,00
5020700	Riscossione crediti di breve termine a tasso non agevolato da Famiglie	0,00	0,00	0,00	0,00	0,00	0,00
5020800	Riscossione crediti di breve termine a tasso non agevolato da Imprese	0,00	0,00	0,00	0,00	0,00	0,00
5020900	Riscossione crediti di breve termine a tasso non agevolato da Istituzioni Sociali Private	0,00	0,00	0,00	0,00	0,00	0,00
5021000	Riscossione crediti di breve termine a tasso non agevolato dall'Unione Europea e dal Resto del Mondo	0,00	0,00	0,00	0,00	0,00	0,00
5030000	**Tipologia 300: Riscossione crediti di medio-lungo termine**	0,00	0,00	0,00	0,00	0,00	0,00
5030100	Riscossione crediti di medio-lungo termine a tasso agevolato da Amministrazioni Pubbliche	0,00	0,00	0,00	0,00	0,00	0,00
5030200	Riscossione crediti di medio-lungo termine a tasso agevolato da Famiglie	0,00	0,00	0,00	0,00	0,00	0,00
5030300	Riscossione crediti di medio-lungo termine a tasso agevolato da Imprese	0,00	0,00	0,00	0,00	0,00	0,00
5030400	Riscossione crediti di medio-lungo termine a tasso agevolato da Istituzioni Sociali Private	0,00	0,00	0,00	0,00	0,00	0,00
5030500	Riscossione crediti di medio-lungo termine a tasso agevolato dall'Unione Europea e dal Resto del Mondo	0,00	0,00	0,00	0,00	0,00	0,00
5030600	Riscossione crediti di medio-lungo termine a tasso non agevolato da Amministrazione Pubbliche	0,00	0,00	0,00	0,00	0,00	0,00
5030700	Riscossione crediti di medio-lungo termine a tasso non agevolato da Famiglie	0,00	0,00	0,00	0,00	0,00	0,00
5030800	Riscossione crediti di medio-lungo termine a tasso non agevolato da Imprese	0,00	0,00	0,00	0,00	0,00	0,00

COMUNE DI CAPACCIO PAESTUM

Allegato n.12/2 al D.Lgs 118/2011

ALLEGATO AL PEG DEGLI ENTI LOCALI - ENTRATE PER TITOLI, TIPOLOGIE E CATEGORIE - ESERCIZIO 2020

PREVISIONI DI COMPETENZA

Titolo Tipologia Categoria	Denominazione	Previsioni dell'anno cui si riferisce il bilancio		Previsioni dell'anno 2021		Previsioni dell'anno 2022	
		Totale	di cui entrate non ricorrenti	Totale	di cui entrate non ricorrenti	Totale	di cui entrate non ricorrenti
5030900	Riscossione crediti di medio-lungo termine a tasso non agevolato da Istituzioni Sociali Private	0,00	0,00	0,00	0,00	0,00	0,00
5031000	Riscossione crediti di medio-lungo termine a tasso non agevolato dall'Unione Europea e dal Resto del Mondo	0,00	0,00	0,00	0,00	0,00	0,00
5031100	Riscossione crediti sorti a seguito di escussione di garanzie in favore di Amministrazioni Pubbliche	0,00	0,00	0,00	0,00	0,00	0,00
5031200	Riscossione crediti sorti a seguito di escussione di garanzie in favore di Famiglie	0,00	0,00	0,00	0,00	0,00	0,00
5031300	Riscossione crediti sorti a seguito di escussione di garanzie in favore di Imprese	0,00	0,00	0,00	0,00	0,00	0,00
5031400	Riscossione crediti sorti a seguito di escussione di garanzie in favore di Istituzioni Sociali Private	0,00	0,00	0,00	0,00	0,00	0,00
5031500	Riscossione crediti sorti a seguito di escussione di garanzie in favore dell'Unione Europea e del Resto del Mondo	0,00	0,00	0,00	0,00	0,00	0,00
5040000	**Tipologia 400: Altre entrate per riduzione di attività finanziarie**	0,00	0,00	0,00	0,00	0,00	0,00
5040100	Altre entrate per riduzione di altre attività finanziarie verso Amministrazioni Pubbliche	0,00	0,00	0,00	0,00	0,00	0,00
5040200	Altre entrate per riduzione di altre attività finanziarie verso Famiglie	0,00	0,00	0,00	0,00	0,00	0,00
5040300	Altre entrate per riduzione di altre attività finanziarie verso Imprese	0,00	0,00	0,00	0,00	0,00	0,00
5040400	Altre entrate per riduzione di altre attività finanziarie verso Istituzioni Sociali Private	0,00	0,00	0,00	0,00	0,00	0,00
5040500	Altre entrate per riduzione di altre attività finanziarie verso Unione Europea e Resto del Mondo	0,00	0,00	0,00	0,00	0,00	0,00
5040600	Prelievi dai conti di tesoreria statale diversi dalla Tesoreria Unica	0,00	0,00	0,00	0,00	0,00	0,00
5040700	Prelievi da depositi bancari	0,00	0,00	0,00	0,00	0,00	0,00
5040800	Entrate da derivati di ammortamento	0,00	0,00	0,00	0,00	0,00	0,00
5000000	***Totale Titolo 5***	0,00	0,00	0,00	0,00	0,00	0,00

COMUNE DI CAPACCIO PAESTUM

Allegato n.12/2 al D.Lgs 118/2011

ALLEGATO AL PEG DEGLI ENTI LOCALI - ENTRATE PER TITOLI, TIPOLOGIE E CATEGORIE - ESERCIZIO 2020

PREVISIONI DI COMPETENZA

Titolo Tipologia Categoria	Denominazione	Previsioni dell'anno cui si riferisce il bilancio		Previsioni dell'anno 2021		Previsioni dell'anno 2022	
		Totale	di cui entrate non ricorrenti	Totale	di cui entrate non ricorrenti	Totale	di cui entrate non ricorrenti
Titolo 6	*Accensione Prestiti*						
6010000	**Tipologia 100: Emissione di titoli obbligazionari**	0,00	0,00	0,00	0,00	0,00	0,00
6010200	Emissioni titoli obbligazionari a medio-lungo termine	0,00	0,00	0,00	0,00	0,00	0,00
6020000	**Tipologia 200: Accensione prestiti a breve termine**	200.000,00	200.000,00	200.000,00	200.000,00	200.000,00	200.000,00
6020100	Finanziamenti a breve termine	200.000,00	200.000,00	200.000,00	200.000,00	200.000,00	200.000,00
6020200	Anticipazioni	0,00	0,00	0,00	0,00	0,00	0,00
6030000	**Tipologia 300: Accensione mutui e altri finanziamenti a medio lungo termine**	8.562.000,00	8.562.000,00	0,00	0,00	0,00	0,00
6030100	Finanziamenti a medio lungo termine	8.562.000,00	8.562.000,00	0,00	0,00	0,00	0,00
6030200	Accensione prestiti da attualizzazione Contributi Pluriennali	0,00	0,00	0,00	0,00	0,00	0,00
6030300	Accensione prestiti a seguito di escussione di garanzie	0,00	0,00	0,00	0,00	0,00	0,00
6040000	**Tipologia 400: Altre forme di indebitamento**	0,00	0,00	0,00	0,00	0,00	0,00
6040200	Accensione Prestiti - Leasing finanziario	0,00	0,00	0,00	0,00	0,00	0,00
6040300	Accensione Prestiti - Operazioni di cartolarizzazione	0,00	0,00	0,00	0,00	0,00	0,00
6040400	Accensione Prestiti - Derivati	0,00	0,00	0,00	0,00	0,00	0,00
6000000	***Totale Titolo 6***	8.762.000,00	8.762.000,00	200.000,00	200.000,00	200.000,00	200.000,00

COMUNE DI CAPACCIO PAESTUM

Allegato n.12/2 al D.Lgs 118/2011

ALLEGATO AL PEG DEGLI ENTI LOCALI - ENTRATE PER TITOLI, TIPOLOGIE E CATEGORIE - ESERCIZIO 2020

PREVISIONI DI COMPETENZA

Titolo Tipologia Categoria	Denominazione	Previsioni dell'anno cui si riferisce il bilancio		Previsioni dell'anno 2021		Previsioni dell'anno 2022	
		Totale	di cui entrate non ricorrenti	Totale	di cui entrate non ricorrenti	Totale	di cui entrate non ricorrenti
Titolo 7	*Anticipazioni da istituto tesoriere/cassiere*						
7010000	Tipologia 100: Anticipazioni da istituto tesoriere/cassiere	6.677.459,81	0,00	6.677.459,81	0,00	6.677.459,81	0,00
7010100	Anticipazioni da istituto tesoriere/cassiere	6.677.459,81	0,00	6.677.459,81	0,00	6.677.459,81	0,00
7000000	*Totale Titolo 7*	6.677.459,81	0,00	6.677.459,81	0,00	6.677.459,81	0,00

COMUNE DI CAPACCIO PAESTUM

Allegato n.12/2 al D.Lgs 118/2011

ALLEGATO AL PEG DEGLI ENTI LOCALI - ENTRATE PER TITOLI, TIPOLOGIE E CATEGORIE - ESERCIZIO 2020

PREVISIONI DI COMPETENZA

Titolo Tipologia Categoria	Denominazione	Previsioni dell'anno cui si riferisce il bilancio		Previsioni dell'anno 2021		Previsioni dell'anno 2022	
		Totale	di cui entrate non ricorrenti	Totale	di cui entrate non ricorrenti	Totale	di cui entrate non ricorrenti
Titolo 9	*Entrate per conto terzi e partite di giro*						
9010000	**Tipologia 100: Entrate per partite di giro**	44.801.017,00	0,00	44.801.017,00	0,00	44.801.017,00	0,00
9010100	Altre ritenute	2.500.000,00	0,00	2.500.000,00	0,00	2.500.000,00	0,00
9010200	Ritenute su redditi da lavoro dipendente	1.732.914,00	0,00	1.732.914,00	0,00	1.732.914,00	0,00
9010300	Ritenute su redditi da lavoro autonomo	516.457,00	0,00	516.457,00	0,00	516.457,00	0,00
9019900	Altre entrate per partite di giro	40.051.646,00	0,00	40.051.646,00	0,00	40.051.646,00	0,00
9020000	**Tipologia 200: Entrate per conto terzi**	5.095.894,25	0,00	5.095.894,25	0,00	5.095.894,25	0,00
9020100	Rimborsi per acquisto di beni e servizi per conto terzi	2.417.646,00	0,00	2.417.646,00	0,00	2.417.646,00	0,00
9020200	Trasferimenti da Amministrazioni pubbliche per operazioni conto terzi	1.139.189,25	0,00	1.139.189,25	0,00	1.139.189,25	0,00
9020300	Trasferimenti da altri settori per operazioni conto terzi	0,00	0,00	0,00	0,00	0,00	0,00
9020400	Depositi di/presso terzi	234.291,00	0,00	234.291,00	0,00	234.291,00	0,00
9020500	Riscossione imposte e tributi per conto terzi	150.000,00	0,00	150.000,00	0,00	150.000,00	0,00
9029900	Altre entrate per conto terzi	1.154.768,00	0,00	1.154.768,00	0,00	1.154.768,00	0,00
9000000	***Totale Titolo 9***	49.896.911,25	0,00	49.896.911,25	0,00	49.896.911,25	0,00
	Totale Titoli	262.431.488,84	13.504.055,36	236.112.121,12	4.719.272,03	100.909.557,46	4.700.570,70

COMUNE DI CAPACCIO PAESTUM

Allegato n.9 - Bilancio di previsione

BILANCIO DI PREVISIONE ESERCIZIO 2020 / 2022 - ENTRATE

Titolo Tipologia	Denominazione	Residui Presunti al termine dell'esercizio precedente quello cui si riferisce il bilancio		Previsioni definitive dell'anno precedente quello cui si riferisce il bilancio	PREVISIONI DEL BILANCIO PLURIENNALE		
					PREVISIONI dell'anno 2020	PREVISIONI dell'anno 2021	PREVISIONI dell'anno 2022
	Fondo pluriennale vincolato per spese correnti (1)		previsione di competenza	68.617,22	0,00	0,00	0,00
	Fondo pluriennale vincolato per spese in conto capitale (1)		previsione di competenza	261.670,64	0,00	0,00	0,00
	Utilizzo avanzo di Amministrazione		previsione di competenza	557.267,85	0,00		
	- di cui avanzo utilizzato anticipatamente (2)		previsione di competenza	557.267,85	0,00		
	- di cui Utilizzo Fondo anticipazioni di liquidità		previsione di competenza	0,00	0,00		
	Fondo di Cassa all'1/1/2020		previsione di cassa	2.241.153,21	1.275.044,34		

1) Se il bilancio di previsione è predisposto prima del 31 dicembre dell'esercizio precedente, indicare la stima degli impegni al 31 dicembre dell'anno in corso di gestione imputati agli esercizi successivi finanziati dal fondo pluriennale vincolato (sia assunti nell'esercizio in corso che negli esercizi precedenti) o, se tale stima non risulti possibile, l'importo delle previsioni definitive di spesa del fondo pluriennale vincolato del bilancio dell'esercizio in corso di gestione. Se il bilancio di previsione è approvato dopo il 31 dicembre, indicare l'importo degli impegni assunti negli esercizi precedenti con imputazione agli esercizi successivi determinato sulla base di dati di preconsuntivo.

2) Indicare l'importo dell'utilizzo della parte vincolata del risultato di amministrazione determinato nell'Allegato a) Risultato presunto di amministrazione *(All a) Ris amm Pres)*. A seguito dell'approvazione del rendiconto è possibile utilizzare la quota libera del risultato di amministrazione. **In attuazione di quanto previsto dall'art. 187, comma 3, del TUEL e dell'art. 42, comma 8, del DLgs 118/2011, 8. le quote del risultato di amministrazione presunto dell'esercizio precedente costituite da accantonamenti risultanti dall'ultimo consuntivo approvato o derivanti da fondi vincolati possono essere applicate al primo esercizio del bilancio di previsione per il finanziamento delle finalità cui sono destinate.**

COMUNE DI CAPACCIO PAESTUM

Allegato n.9 - Bilancio di previsione

BILANCIO DI PREVISIONE ESERCIZIO 2020 / 2022 - ENTRATE

Titolo Tipologia	Denominazione	Residui Presunti al termine dell'esercizio precedente quello cui si riferisce il bilancio		Previsioni definitive dell'anno precedente quello cui si riferisce il bilancio	PREVISIONI DEL BILANCIO PLURIENNALE		
					PREVISIONI dell'anno 2020	PREVISIONI dell'anno 2021	PREVISIONI dell'anno 2022
Titolo 1	*Entrate correnti di natura tributaria, contributiva e perequativa*						
10101	Tipologia 101 Imposte, tasse e proventi assimilati	28.753.808,59	previsione di competenza previsione di cassa	14.164.616,04 22.873.843,64	17.304.617,92 6.677.166,06	17.081.834,49	17.063.133,16
10104	Tipologia 104 Compartecipazioni di tributi	0,00	previsione di competenza previsione di cassa	0,00 0,00	0,00 0,00	0,00	0,00
10301	Tipologia 301 Fondi perequativi da Amministrazioni Centrali	0,00	previsione di competenza previsione di cassa	1.863.698,87 1.863.698,87	1.863.698,86 1.863.698,86	1.863.698,86	1.863.698,86
10302	Tipologia 302 Fondi perequativi dalla Regione o Provincia autonoma	0,00	previsione di competenza previsione di cassa	0,00 0,00	0,00 0,00	0,00	0,00
10000	**Totale Titolo 1 Entrate correnti di natura tributaria, contributiva e perequativa**	28.753.808,59	previsione di competenza previsione di cassa	16.028.314,91 24.737.542,51	19.168.316,78 8.540.864,92	18.945.533,35	18.926.832,02

COMUNE DI CAPACCIO PAESTUM

Allegato n.9 - Bilancio di previsione

BILANCIO DI PREVISIONE ESERCIZIO 2020 / 2022 - ENTRATE

Titolo Tipologia	Denominazione	Residui Presunti al termine dell'esercizio precedente quello cui si riferisce il bilancio		Previsioni definitive dell'anno precedente quello cui si riferisce il bilancio	PREVISIONI DEL BILANCIO PLURIENNALE		
					PREVISIONI dell'anno 2020	PREVISIONI dell'anno 2021	PREVISIONI dell'anno 2022
Titolo 2	***Trasferimenti correnti***						
20101	Tipologia 101 Trasferimenti correnti da Amministrazioni pubbliche	230.766,62	previsione di competenza previsione di cassa	552.056,99 802.054,87	384.724,30 384.724,30	384.724,30	384.724,30
20102	Tipologia 102 Trasferimenti correnti da Famiglie	0,00	previsione di competenza previsione di cassa	0,00 0,00	0,00 0,00	0,00	0,00
20103	Tipologia 103 Trasferimenti correnti da Imprese	0,00	previsione di competenza previsione di cassa	0,00 0,00	0,00 0,00	0,00	0,00
20104	Tipologia 104 Trasferimenti correnti da Istituzioni Sociali Private	0,00	previsione di competenza previsione di cassa	0,00 0,00	0,00 0,00	0,00	0,00
20105	Tipologia 105 Trasferimenti correnti dall'Unione Europea e dal Resto del Mondo	0,00	previsione di competenza previsione di cassa	0,00 0,00	0,00 0,00	0,00	0,00
20000	**Totale Titolo 2 Trasferimenti correnti**	230.766,62	previsione di competenza previsione di cassa	552.056,99 802.054,87	384.724,30 384.724,30	384.724,30	384.724,30

COMUNE DI CAPACCIO PAESTUM

BILANCIO DI PREVISIONE ESERCIZIO 2020 / 2022 - ENTRATE

Titolo Tipologia	Denominazione	Residui Presunti al termine dell'esercizio precedente quello cui si riferisce il bilancio		Previsioni definitive dell'anno precedente quello cui si riferisce il bilancio	PREVISIONI DEL BILANCIO PLURIENNALE		
					PREVISIONI dell'anno 2020	PREVISIONI dell'anno 2021	PREVISIONI dell'anno 2022
Titolo 3	***Entrate extratributarie***						
30100	Tipologia 100 Vendita di beni e servizi e proventi derivanti dalla gestione dei beni	2 878.471,68	previsione di competenza previsione di cassa	2.211.485,47 3.674.890,09	2.353.002,05 2.213.790,92	2.571.704,04	2.571.704,04
30200	Tipologia 200 Proventi derivanti dall'attività di controllo e repressione delle irregolarità e degli illeciti	7.731.344,70	previsione di competenza previsione di cassa	1.603.943,89 2.772.383,42	2.222.594,22 1.471.000,00	2.290.385,76	2.387.938,02
30300	Tipologia 300 Interessi attivi	0,00	previsione di competenza previsione di cassa	600,00 600,00	2.000,00 2.000,00	2.000,00	2.000,00
30400	Tipologia 400 Altre entrate da redditi da capitale	0,00	previsione di competenza previsione di cassa	0,00 0,00	0,00 0,00	0,00	0,00
30500	Tipologia 500 Rimborsi e altre entrate correnti	498.552,03	previsione di competenza previsione di cassa	153.364,49 507.359,42	190.880,00 145.600,00	179.600,00	179.600,00
30000	**Totale Titolo 3 Entrate extratributarie**	11.108.368,41	previsione di competenza previsione di cassa	3.969.393,85 6.955.232,93	4.768.476,27 3.832.390,92	5.043.689,80	5.141.242,06

COMUNE DI CAPACCIO PAESTUM

Allegato n.9 - Bilancio di previsione

BILANCIO DI PREVISIONE ESERCIZIO 2020 / 2022 - ENTRATE

Titolo Tipologia	Denominazione	Residui Presunti al termine dell'esercizio precedente quello cui si riferisce il bilancio		Previsioni definitive dell'anno precedente quello cui si riferisce il bilancio	PREVISIONI DEL BILANCIO PLURIENNALE		
					PREVISIONI dell'anno 2020	PREVISIONI dell'anno 2021	PREVISIONI dell'anno 2022
Titolo 4	***Entrate in conto capitale***						
40100	Tipologia 100 Tributi in conto capitale	124.693,67	previsione di competenza previsione di cassa	30.000,00 155.113,27	30.000,00 30.000,00	30.000,00	30.000,00
40200	Tipologia 200 Contributi agli investimenti	6.442.112,79	previsione di competenza previsione di cassa	126.526.905,83 19.610.950,47	141.164.377,58 115.693.335,22	153.506.718,17	18.340.303,58
40300	Tipologia 300 Altri trasferimenti in conto capitale	1.320.000,00	previsione di competenza previsione di cassa	37.159.403,14 32.779.403,14	28.700.000,00 3.000.000,00	0,00	0,00
40400	Tipologia 400 Entrate da alienazione di beni materiali e immateriali	1.201.967,17	previsione di competenza previsione di cassa	1.482.098,00 1.637.872,36	1.035.000,00 430.000,00	125.000,00	30.000,00
40500	Tipologia 500 Altre entrate in conto capitale	1.030.737,22	previsione di competenza previsione di cassa	1.674.609,54 1.828.418,47	1.844.222,85 1.086.573,78	1.302.084,44	1.282.084,44
40000	**Totale Titolo 4 Entrate in conto capitale**	10.119.510,85	previsione di competenza previsione di cassa	166.873.016,51 56.011.757,71	172.773.600,43 120.239.909,00	154.963.802,61	19.682.388,02

COMUNE DI CAPACCIO PAESTUM

BILANCIO DI PREVISIONE ESERCIZIO 2020 / 2022 - ENTRATE

Titolo Tipologia	Denominazione	Residui Presunti al termine dell'esercizio precedente quello cui si riferisce il bilancio		Previsioni definitive dell'anno precedente quello cui si riferisce il bilancio	PREVISIONI DEL BILANCIO PLURIENNALE		
					PREVISIONI dell'anno 2020	PREVISIONI dell'anno 2021	PREVISIONI dell'anno 2022
Titolo 5	***Entrate da riduzione di attività finanziarie***						
50100	Tipologia 100 Alienazione di attività finanziarie	0,00	previsione di competenza previsione di cassa	0,00 0,00	0,00 0,00	0,00	0,00
50200	Tipologia 200 Riscossione crediti di breve termine	0,00	previsione di competenza previsione di cassa	0,00 0,00	0,00 0,00	0,00	0,00
50300	Tipologia 300 Riscossione crediti di medio-lungo termine	0,00	previsione di competenza previsione di cassa	0,00 0,00	0,00 0,00	0,00	0,00
50400	Tipologia 400 Altre entrate per riduzione di attività finanziarie	0,00	previsione di competenza previsione di cassa	200.000,00 200.000,00	0,00 0,00	0,00	0,00
50000	**Totale Titolo 5 Entrate da riduzione di attività finanziarie**	0,00	previsione di competenza previsione di cassa	200.000,00 200.000,00	0,00 0,00	0,00	0,00

COMUNE DI CAPACCIO PAESTUM

Allegato n.9 - Bilancio di previsione

BILANCIO DI PREVISIONE ESERCIZIO 2020 / 2022 - ENTRATE

Titolo Tipologia	Denominazione	Residui Presunti al termine dell'esercizio precedente quello cui si riferisce il bilancio		Previsioni definitive dell'anno precedente quello cui si riferisce il bilancio	PREVISIONI DEL BILANCIO PLURIENNALE		
					PREVISIONI dell'anno 2020	PREVISIONI dell'anno 2021	PREVISIONI dell'anno 2022
Titolo 6	***Accensione Prestiti***						
60100	Tipologia 100 Emissione di titoli obbligazionari	0,00	previsione di competenza previsione di cassa	0,00 0,00	0,00 0,00	0,00	0,00
60200	Tipologia 200 Accensione prestiti a breve termine	74.898,42	previsione di competenza previsione di cassa	891.162,42 926.269,05	200.000,00 200.000,00	200.000,00	200.000,00
60300	Tipologia 300 Accensione mutui e altri finanziamenti a medio lungo termine	7.025.618,34	previsione di competenza previsione di cassa	8.318.619,41 8.344.237,75	8.562.000,00 7.242.000,00	0,00	0,00
60400	Tipologia 400 Altre forme di indebitamento	0,00	previsione di competenza previsione di cassa	0,00 0,00	0,00 0,00	0,00	0,00
60000	**Totale Titolo 6 Accensione Prestiti**	7.100.516,76	previsione di competenza previsione di cassa	9.209.781,83 9.270.506,80	8.762.000,00 7.442.000,00	200.000,00	200.000,00

COMUNE DI CAPACCIO PAESTUM

Allegato n.9 - Bilancio di previsione

BILANCIO DI PREVISIONE ESERCIZIO 2020 / 2022 - ENTRATE

Titolo Tipologia	Denominazione	Residui Presunti al termine dell'esercizio precedente quello cui si riferisce il bilancio		Previsioni definitive dell'anno precedente quello cui si riferisce il bilancio	PREVISIONI DEL BILANCIO PLURIENNALE		
					PREVISIONI dell'anno 2020	PREVISIONI dell'anno 2021	PREVISIONI dell'anno 2022
Titolo 7	*Anticipazioni da istituto tesoriere/cassiere*						
70100	Tipologia 100 Anticipazioni da istituto tesoriere/cassiere	0,00	previsione di competenza previsione di cassa	6.278.500,22 6.278.500,22	6.677.459,81 6.677.459,81	6.677.459,81	6.677.459,81
70000	**Totale Titolo 7** **Anticipazioni da istituto tesoriere/cassiere**	0,00	previsione di competenza previsione di cassa	6.278.500,22 6.278.500,22	6.677.459,81 6.677.459,81	6.677.459,81	6.677.459,81

COMUNE DI CAPACCIO PAESTUM

Allegato n.9 - Bilancio di previsione

BILANCIO DI PREVISIONE ESERCIZIO 2020 / 2022 - ENTRATE

Titolo Tipologia	Denominazione	Residui Presunti al termine dell'esercizio precedente quello cui si riferisce il bilancio		Previsioni definitive dell'anno precedente quello cui si riferisce il bilancio	PREVISIONI DEL BILANCIO PLURIENNALE		
					PREVISIONI dell'anno 2020	PREVISIONI dell'anno 2021	PREVISIONI dell'anno 2022
Titolo 9	*Entrate per conto terzi e partite di giro*						
90100	Tipologia 100 Entrate per partite di giro	9.002,00	previsione di competenza previsione di cassa	44.801.017,00 44.805.788,98	44.801.017,00 44.801.017,00	44.801.017,00	44.801.017,00
90200	Tipologia 200 Entrate per conto terzi	59.797,23	previsione di competenza previsione di cassa	5.095.894,25 5.130.557,56	5.095.894,25 5.095.894,25	5.095.894,25	5.095.894,25
90000	**Totale Titolo 9** **Entrate per conto terzi e partite di giro**	68.799,23	previsione di competenza previsione di cassa	49.896.911,25 49.936.346,54	49.896.911,25 49.896.911,25	49.896.911,25	49.896.911,25
	Totale Titoli	57.381.770,46	previsione di competenza previsione di cassa	253.007.975,56 154.191.941,58	262.431.488,84 197.014.260,20	236.112.121,12	100.909.557,46
	Totale Generale delle Entrate	57.381.770,46	previsione di competenza previsione di cassa	253.895.531,27 156.433.094,79	262.431.488,84 198.289.304,54	236.112.121,12	100.909.557,46

COMUNE DI CAPACCIO PAESTUM

Allegato n.9 - Bilancio di previsione

BILANCIO DI PREVISIONE PLURIENNALE ESERCIZIO 2020 / 2022 - SPESE

Missione, Programma, Titolo	Denominazione	Residui Presunti al termine dell'esercizio precedente quello cui si riferisce il bilancio		Previsioni definitive dell'anno precedente quello cui si riferisce il bilancio	PREVISIONI DEL BILANCIO PLURIENNALE PREVISIONI dell'anno 2020	PREVISIONI dell'anno 2021	PREVISIONI dell'anno 2022
Missione 01	*Servizi istituzionali, generali e di gestione*						
0101 Programma 01	Organi istituzionali						
Titolo 1	Spese correnti	107.177,55	previsione di competenza	376.313,52	355.583,43	355.583,43	355.583,43
			*di cui già impegnato**		*(0,00)*	*(0,00)*	*(0,00)*
			di cui fondo plur.vincolato	*(0,00)*	*(0,00)*	*(0,00)*	*(0,00)*
			previsione di cassa	504.274,19	355.583,43		
Titolo 2	Spese in conto capitale	0,00	previsione di competenza	0,00	0,00	0,00	0,00
			*di cui già impegnato**		*(0,00)*	*(0,00)*	*(0,00)*
			di cui fondo plur.vincolato	*(0,00)*	*(0,00)*	*(0,00)*	*(0,00)*
			previsione di cassa	631,16	0,00		
Totale Programma 01	Organi istituzionali	107.177,55	previsione di competenza	376.313,52	355.583,43	355.583,43	355.583,43
			*di cui già impegnato**		*(0,00)*	*(0,00)*	*(0,00)*
			di cui fondo plur.vincolato	*(0,00)*	*(0,00)*	*(0,00)*	*(0,00)*
			previsione di cassa	504.905,35	355.583,43		
0102 Programma 02	Segreteria generale						
Titolo 1	Spese correnti	393.109,48	previsione di competenza	925.754,29	1.030.455,33	1.153.820,22	1.251.371,79
			*di cui già impegnato**		*(0,00)*	*(0,00)*	*(0,00)*
			di cui fondo plur.vincolato	*(0,00)*	*(0,00)*	*(0,00)*	*(0,00)*
			previsione di cassa	1.411.800,23	1.030.455,33		
Totale Programma 02	Segreteria generale	393.109,48	previsione di competenza	925.754,29	1.030.455,33	1.153.820,22	1.251.371,79
			*di cui già impegnato**		*(0,00)*	*(0,00)*	*(0,00)*
			di cui fondo plur.vincolato	*(0,00)*	*(0,00)*	*(0,00)*	*(0,00)*
			previsione di cassa	1.411.800,23	1.030.455,33		
0103 Programma 03	Gestione economica, finanziaria, programmazione e provveditorato						
Titolo 1	Spese correnti	67.289,01	previsione di competenza	364.971,66	352.084,24	357.120,30	357.120,30
			*di cui già impegnato**		*(0,00)*	*(0,00)*	*(0,00)*
			di cui fondo plur.vincolato	*(0,00)*	*(0,00)*	*(0,00)*	*(0,00)*
			previsione di cassa	455.780,71	352.084,24		

(1) Indicare l'importo della voce E) dell'Allegato concernente il Risultato presunto di amministrazione, se negativo al netto del disavanzo da debito autorizzato e non contratto, o la quota di tale importo da ripianare nel corso dell'esercizio, secondo le modalità previste dall'ordinamento contabile. La quantificazione e la composizione del disavanzo di amministrazione ripianato in ciascun esercizio è rappresentata nella nota integrativa.

COMUNE DI CAPACCIO PAESTUM

Allegato n.9 - Bilancio di previsione

BILANCIO DI PREVISIONE PLURIENNALE ESERCIZIO 2020 / 2022 - SPESE

Missione, Programma, Titolo	Denominazione	Residui Presunti al termine dell'esercizio precedente quello cui si riferisce il bilancio		Previsioni definitive dell'anno precedente quello cui si riferisce il bilancio	PREVISIONI DEL BILANCIO PLURIENNALE		
					PREVISIONI dell'anno 2020	PREVISIONI dell'anno 2021	PREVISIONI dell'anno 2022
Titolo 3	Spese per incremento attività finanziarie	0,00	previsione di competenza	200.000,00	0,00	0,00	0,00
			*di cui già impegnato**		*(0,00)*	*(0,00)*	*(0,00)*
			di cui fondo plur.vincolato	*(0,00)*	*(0,00)*	*(0,00)*	*(0,00)*
			previsione di cassa	200.000,00	0,00		
Totale Programma 03	**Gestione economica, finanziaria, programmazione e provveditorato**	67.289,01	previsione di competenza	564.971,66	352.084,24	357.120,30	357.120,30
			*di cui già impegnato**		*(0,00)*	*(0,00)*	*(0,00)*
			di cui fondo plur.vincolato	*(0,00)*	*(0,00)*	*(0,00)*	*(0,00)*
			previsione di cassa	655.780,71	352.084,24		
0104 Programma 04	**Gestione delle entrate tributarie e servizi fiscali**						
Titolo 1	Spese correnti	557.856,97	previsione di competenza	550.044,67	735.659,06	555.659,06	555.659,06
			*di cui già impegnato**		*(0,00)*	*(0,00)*	*(0,00)*
			di cui fondo plur.vincolato	*(0,00)*	*(0,00)*	*(0,00)*	*(0,00)*
			previsione di cassa	1.096.141,54	755.659,06		
Totale Programma 04	**Gestione delle entrate tributarie e servizi fiscali**	557.856,97	previsione di competenza	550.044,67	735.659,06	555.659,06	555.659,06
			*di cui già impegnato**		*(0,00)*	*(0,00)*	*(0,00)*
			di cui fondo plur.vincolato	*(0,00)*	*(0,00)*	*(0,00)*	*(0,00)*
			previsione di cassa	1.096.141,54	755.659,06		
0105 Programma 05	**Gestione dei beni demaniali e patrimoniali**						
Titolo 1	Spese correnti	384.554,99	previsione di competenza	462.448,33	471.493,51	471.493,51	471.493,51
			*di cui già impegnato**		*(8.755,84)*	*(0,00)*	*(0,00)*
			di cui fondo plur.vincolato	*(0,00)*	*(0,00)*	*(0,00)*	*(0,00)*
			previsione di cassa	881.626,05	471.493,51		
Titolo 2	Spese in conto capitale	5.983.966,79	previsione di competenza	8.900.152,00	8.796.152,00	29.785.094,00	2.301.461,00
			*di cui già impegnato**		*(0,00)*	*(0,00)*	*(0,00)*
			di cui fondo plur.vincolato	*(0,00)*	*(0,00)*	*(0,00)*	*(0,00)*
			previsione di cassa	1.766.473,77	3.296.152,00		
Totale Programma 05	**Gestione dei beni demaniali e patrimoniali**	6.368.521,78	previsione di competenza	9.362.600,33	9.267.645,51	30.256.587,51	2.772.954,51
			*di cui già impegnato**		*(8.755,84)*	*(0,00)*	*(0,00)*
			di cui fondo plur.vincolato	*(0,00)*	*(0,00)*	*(0,00)*	*(0,00)*
			previsione di cassa	2.648.099,82	3.767.645,51		
0106 Programma 06	**Ufficio tecnico**						

COMUNE DI CAPACCIO PAESTUM

Allegato n.9 - Bilancio di previsione

BILANCIO DI PREVISIONE PLURIENNALE ESERCIZIO 2020 / 2022 - SPESE

Missione, Programma, Titolo	Denominazione	Residui Presunti al termine dell'esercizio precedente quello cui si riferisce il bilancio		Previsioni definitive dell'anno precedente quello cui si riferisce il bilancio	PREVISIONI DEL BILANCIO PLURIENNALE		
					PREVISIONI dell'anno 2020	PREVISIONI dell'anno 2021	PREVISIONI dell'anno 2022
Titolo 1	Spese correnti	273.071,91	previsione di competenza	408.388,44	373.539,46	349.693,37	349.693,37
			*di cui già impegnato**		*(0,00)*	*(0,00)*	*(0,00)*
			di cui fondo plur.vincolato	*(0,00)*	*(0,00)*	*(0,00)*	*(0,00)*
			previsione di cassa	666.861,95	416.747,63		
Titolo 2	Spese in conto capitale	479.581,66	previsione di competenza	55.000,00	49.000,00	69.000,00	69.000,00
			*di cui già impegnato**		*(33.215,68)*	*(0,00)*	*(0,00)*
			di cui fondo plur.vincolato	*(0,00)*	*(0,00)*	*(0,00)*	*(0,00)*
			previsione di cassa	821.386,79	49.000,00		
Totale Programma 06	**Ufficio tecnico**	752.653,57	previsione di competenza	463.388,44	422.539,46	418.693,37	418.693,37
			*di cui già impegnato**		*(33.215,68)*	*(0,00)*	*(0,00)*
			di cui fondo plur.vincolato	*(0,00)*	*(0,00)*	*(0,00)*	*(0,00)*
			previsione di cassa	1.488.248,74	465.747,63		
0107 Programma 07	**Elezioni e consultazioni popolari - Anagrafe e stato civile**						
Titolo 1	Spese correnti	68.543,16	previsione di competenza	329.284,84	306.774,75	253.283,19	253.283,19
			*di cui già impegnato**		*(0,00)*	*(0,00)*	*(0,00)*
			di cui fondo plur.vincolato	*(0,00)*	*(0,00)*	*(0,00)*	*(0,00)*
			previsione di cassa	392.227,25	306.774,75		
Titolo 2	Spese in conto capitale	0,00	previsione di competenza	0,00	5.000,00	5.000,00	5.000,00
			*di cui già impegnato**		*(0,00)*	*(0,00)*	*(0,00)*
			di cui fondo plur.vincolato	*(0,00)*	*(0,00)*	*(0,00)*	*(0,00)*
			previsione di cassa	0,00	5.000,00		
Totale Programma 07	**Elezioni e consultazioni popolari - Anagrafe e stato civile**	68.543,16	previsione di competenza	329.284,84	311.774,75	258.283,19	258.283,19
			*di cui già impegnato**		*(0,00)*	*(0,00)*	*(0,00)*
			di cui fondo plur.vincolato	*(0,00)*	*(0,00)*	*(0,00)*	*(0,00)*
			previsione di cassa	392.227,25	311.774,75		
0108 Programma 08	**Statistica e sistemi informativi**						
Totale Programma 08	**Statistica e sistemi informativi**	0,00	previsione di competenza	0,00	0,00	0,00	0,00
			*di cui già impegnato**		*(0,00)*	*(0,00)*	*(0,00)*
			di cui fondo plur.vincolato	*(0,00)*	*(0,00)*	*(0,00)*	*(0,00)*
			previsione di cassa	0,00	0,00		
0109 Programma 09	**Assistenza tecnico-amministrativa agli enti locali**						

COMUNE DI CAPACCIO PAESTUM

Allegato n.9 - Bilancio di previsione

BILANCIO DI PREVISIONE PLURIENNALE ESERCIZIO 2020 / 2022 - SPESE

Missione, Programma, Titolo	Denominazione	Residui Presunti al termine dell'esercizio precedente quello cui si riferisce il bilancio		Previsioni definitive dell'anno precedente quello cui si riferisce il bilancio	PREVISIONI DEL BILANCIO PLURIENNALE		
					PREVISIONI dell'anno 2020	PREVISIONI dell'anno 2021	PREVISIONI dell'anno 2022
Totale Programma 09	Assistenza tecnico-amministrativa agli enti locali	0,00	previsione di competenza	0,00	0,00	0,00	0,00
			*di cui già impegnato**		*(0,00)*	*(0,00)*	*(0,00)*
			di cui fondo plur.vincolato	*(0,00)*	*(0,00)*	*(0,00)*	*(0,00)*
			previsione di cassa	0,00	0,00		
0110 Programma 10	Risorse umane						
Titolo 1	Spese correnti	59.979,92	previsione di competenza	255.667,80	198.044,98	198.044,98	198.044,98
			*di cui già impegnato**		*(0,00)*	*(0,00)*	*(0,00)*
			di cui fondo plur.vincolato	*(0,00)*	*(0,00)*	*(0,00)*	*(0,00)*
			previsione di cassa	308.666,28	198.044,98		
Totale Programma 10	Risorse umane	59.979,92	previsione di competenza	255.667,80	198.044,98	198.044,98	198.044,98
			*di cui già impegnato**		*(0,00)*	*(0,00)*	*(0,00)*
			di cui fondo plur.vincolato	*(0,00)*	*(0,00)*	*(0,00)*	*(0,00)*
			previsione di cassa	308.666,28	198.044,98		
0111 Programma 11	Altri servizi generali						
Titolo 1	Spese correnti	633.891,90	previsione di competenza	1.084.820,73	964.286,21	954.286,21	951.286,21
			*di cui già impegnato**		*(0,00)*	*(0,00)*	*(0,00)*
			di cui fondo plur.vincolato	*(0,00)*	*(0,00)*	*(0,00)*	*(0,00)*
			previsione di cassa	1.764.406,25	964.828,66		
Titolo 2	Spese in conto capitale	0,00	previsione di competenza	46.116,00	0,00	0,00	0,00
			*di cui già impegnato**		*(0,00)*	*(0,00)*	*(0,00)*
			di cui fondo plur.vincolato	*(0,00)*	*(0,00)*	*(0,00)*	*(0,00)*
			previsione di cassa	46.116,00	0,00		
Totale Programma 11	Altri servizi generali	633.891,90	previsione di competenza	1.130.936,73	964.286,21	954.286,21	951.286,21
			*di cui già impegnato**		*(0,00)*	*(0,00)*	*(0,00)*
			di cui fondo plur.vincolato	*(0,00)*	*(0,00)*	*(0,00)*	*(0,00)*
			previsione di cassa	1.810.522,25	964.828,66		
0112 Programma 12	Politica regionale unitaria per i servizi istituzionali, generali e di gestione (solo per le Regioni)						
Totale Programma 12	Politica regionale unitaria per i servizi istituzionali, generali e di gestione (solo per le Regioni)	0,00	previsione di competenza	0,00	0,00	0,00	0,00
			*di cui già impegnato**		*(0,00)*	*(0,00)*	*(0,00)*
			di cui fondo plur.vincolato	*(0,00)*	*(0,00)*	*(0,00)*	*(0,00)*
			previsione di cassa	0,00	0,00		

COMUNE DI CAPACCIO PAESTUM

Allegato n.9 - Bilancio di previsione

BILANCIO DI PREVISIONE PLURIENNALE ESERCIZIO 2020 / 2022 - SPESE

Missione, Programma, Titolo	Denominazione	Residui Presunti al termine dell'esercizio precedente quello cui si riferisce il bilancio		Previsioni definitive dell'anno precedente quello cui si riferisce il bilancio	PREVISIONI DEL BILANCIO PLURIENNALE		
					PREVISIONI dell'anno 2020	PREVISIONI dell'anno 2021	PREVISIONI dell'anno 2022
Totale Missione 01	Servizi istituzionali, generali e di gestione	9.009.023,34	previsione di competenza	13.958.962,28	13.638.072,97	34.508.078,27	7.118.996,84
			*di cui già impegnato**		*(41.971,52)*	*(0,00)*	*(0,00)*
			di cui fondo plur.vincolato	*(0,00)*	*(0,00)*	*(0,00)*	*(0,00)*
			previsione di cassa	10.316.392,17	8.201.823,59		

COMUNE DI CAPACCIO PAESTUM

BILANCIO DI PREVISIONE PLURIENNALE ESERCIZIO 2020 / 2022 - SPESE

Missione, Programma, Titolo	Denominazione	Residui Presunti al termine dell'esercizio precedente quello cui si riferisce il bilancio		Previsioni definitive dell'anno precedente quello cui si riferisce il bilancio	PREVISIONI DEL BILANCIO PLURIENNALE		
					PREVISIONI dell'anno 2020	PREVISIONI dell'anno 2021	PREVISIONI dell'anno 2022
Missione 02	*Giustizia*						
0201 Programma 01	Uffici giudiziari						
Titolo 1	Spese correnti	9.531,58	previsione di competenza	132.260,66	79.444,78	79.444,78	79.444,78
			*di cui già impegnato**		*(0,00)*	*(0,00)*	*(0,00)*
			di cui fondo plur.vincolato	*(0,00)*	*(0,00)*	*(0,00)*	*(0,00)*
			previsione di cassa	145.163,33	79.444,78		
Totale Programma 01	Uffici giudiziari	9.531,58	previsione di competenza	132.260,66	79.444,78	79.444,78	79.444,78
			*di cui già impegnato**		*(0,00)*	*(0,00)*	*(0,00)*
			di cui fondo plur.vincolato	*(0,00)*	*(0,00)*	*(0,00)*	*(0,00)*
			previsione di cassa	145.163,33	79.444,78		
0202 Programma 02	Casa circondariale e altri servizi						
Totale Programma 02	Casa circondariale e altri servizi	0,00	previsione di competenza	0,00	0,00	0,00	0,00
			*di cui già impegnato**		*(0,00)*	*(0,00)*	*(0,00)*
			di cui fondo plur.vincolato	*(0,00)*	*(0,00)*	*(0,00)*	*(0,00)*
			previsione di cassa	0,00	0,00		
0203 Programma 03	Politica regionale unitaria per la giustizia (solo per le Regioni)						
Totale Programma 03	Politica regionale unitaria per la giustizia (solo per le Regioni)	0,00	previsione di competenza	0,00	0,00	0,00	0,00
			*di cui già impegnato**		*(0,00)*	*(0,00)*	*(0,00)*
			di cui fondo plur.vincolato	*(0,00)*	*(0,00)*	*(0,00)*	*(0,00)*
			previsione di cassa	0,00	0,00		
Totale Missione 02	Giustizia	9.531,58	previsione di competenza	132.260,66	79.444,78	79.444,78	79.444,78
			*di cui già impegnato**		*(0,00)*	*(0,00)*	*(0,00)*
			di cui fondo plur.vincolato	*(0,00)*	*(0,00)*	*(0,00)*	*(0,00)*
			previsione di cassa	145.163,33	79.444,78		

COMUNE DI CAPACCIO PAESTUM

Allegato n.9 - Bilancio di previsione

BILANCIO DI PREVISIONE PLURIENNALE ESERCIZIO 2020 / 2022 - SPESE

Missione, Programma, Titolo	Denominazione	Residui Presunti al termine dell'esercizio precedente quello cui si riferisce il bilancio		Previsioni definitive dell'anno precedente quello cui si riferisce il bilancio	PREVISIONI DEL BILANCIO PLURIENNALE		
					PREVISIONI dell'anno 2020	PREVISIONI dell'anno 2021	PREVISIONI dell'anno 2022
Missione 03	*Ordine pubblico e sicurezza*						
0301 Programma 01	Polizia locale e amministrativa						
Titolo 1	Spese correnti	377.620,65	previsione di competenza	1.132.036,58	1.178.772,68	1.170.511,76	1.155.871,76
			*di cui già impegnato**		*(14.640,00)*	*(14.640,00)*	*(0,00)*
			di cui fondo plur.vincolato	*(0,00)*	*(0,00)*	*(0,00)*	*(0,00)*
			previsione di cassa	1.575.111,41	1.164.132,68		
Titolo 2	Spese in conto capitale	179.054,61	previsione di competenza	1.222.500,00	1.224.500,00	350.570,00	66.000,00
			*di cui già impegnato**		*(10.370,04)*	*(5.185,02)*	*(0,00)*
			di cui fondo plur.vincolato	*(0,00)*	*(0,00)*	*(0,00)*	*(0,00)*
			previsione di cassa	1.337.321,16	1.224.500,00		
Totale Programma 01	Polizia locale e amministrativa	556.675,26	previsione di competenza	2.354.536,58	2.403.272,68	1.521.081,76	1.221.871,76
			*di cui già impegnato**		*(25.010,04)*	*(19.825,02)*	*(0,00)*
			di cui fondo plur.vincolato	*(0,00)*	*(0,00)*	*(0,00)*	*(0,00)*
			previsione di cassa	2.912.432,57	2.388.632,68		
0302 Programma 02	Sistema integrato di sicurezza urbana						
Totale Programma 02	Sistema integrato di sicurezza urbana	0,00	previsione di competenza	0,00	0,00	0,00	0,00
			*di cui già impegnato**		*(0,00)*	*(0,00)*	*(0,00)*
			di cui fondo plur.vincolato	*(0,00)*	*(0,00)*	*(0,00)*	*(0,00)*
			previsione di cassa	0,00	0,00		
0303 Programma 03	Politica regionale unitaria per l'ordine pubblico e la sicurezza (solo per le Regioni)						
Totale Programma 03	Politica regionale unitaria per l'ordine pubblico e la sicurezza (solo per le Regioni)	0,00	previsione di competenza	0,00	0,00	0,00	0,00
			*di cui già impegnato**		*(0,00)*	*(0,00)*	*(0,00)*
			di cui fondo plur.vincolato	*(0,00)*	*(0,00)*	*(0,00)*	*(0,00)*
			previsione di cassa	0,00	0,00		
Totale Missione 03	Ordine pubblico e sicurezza	556.675,26	previsione di competenza	2.354.536,58	2.403.272,68	1.521.081,76	1.221.871,76
			*di cui già impegnato**		*(25.010,04)*	*(19.825,02)*	*(0,00)*
			di cui fondo plur.vincolato	*(0,00)*	*(0,00)*	*(0,00)*	*(0,00)*
			previsione di cassa	2.912.432,57	2.388.632,68		

BILANCIO DI PREVISIONE PLURIENNALE ESERCIZIO 2020 / 2022 - SPESE

Missione, Programma, Titolo	Denominazione	Residui Presunti al termine dell'esercizio precedente quello cui si riferisce il bilancio		Previsioni definitive dell'anno precedente quello cui si riferisce il bilancio	PREVISIONI DEL BILANCIO PLURIENNALE		
					PREVISIONI dell'anno 2020	PREVISIONI dell'anno 2021	PREVISIONI dell'anno 2022
Missione 04	*Istruzione e diritto allo studio*						
0401 Programma 01	Istruzione prescolastica						
Titolo 1	Spese correnti	87.223,30	previsione di competenza	70.892,44	80.804,66	80.804,66	80.804,66
			*di cui già impegnato**		*(0,00)*	*(0,00)*	*(0,00)*
			di cui fondo plur.vincolato	*(0,00)*	*(0,00)*	*(0,00)*	*(0,00)*
			previsione di cassa	153.346,10	80.804,66		
Titolo 2	Spese in conto capitale	988.997,20	previsione di competenza	954.000,00	4.000,00	2.546.718,00	4.000,00
			*di cui già impegnato**		*(0,00)*	*(0,00)*	*(0,00)*
			di cui fondo plur.vincolato	*(0,00)*	*(0,00)*	*(0,00)*	*(0,00)*
			previsione di cassa	1.001.972,31	4.000,00		
Totale Programma 01	Istruzione prescolastica	1.076.220,50	previsione di competenza	1.024.892,44	84.804,66	2.627.522,66	84.804,66
			*di cui già impegnato**		*(0,00)*	*(0,00)*	*(0,00)*
			di cui fondo plur.vincolato	*(0,00)*	*(0,00)*	*(0,00)*	*(0,00)*
			previsione di cassa	1.155.318,41	84.804,66		
0402 Programma 02	Altri ordini di istruzione non universitaria						
Titolo 1	Spese correnti	82.483,94	previsione di competenza	182.785,44	160.785,44	160.785,44	160.785,44
			*di cui già impegnato**		*(0,00)*	*(0,00)*	*(0,00)*
			di cui fondo plur.vincolato	*(0,00)*	*(0,00)*	*(0,00)*	*(0,00)*
			previsione di cassa	277.658,30	160.785,44		
Titolo 2	Spese in conto capitale	215.371,81	previsione di competenza	6.864.877,00	6.860.877,00	327.000,00	19.000,00
			*di cui già impegnato**		*(0,00)*	*(0,00)*	*(0,00)*
			di cui fondo plur.vincolato	*(0,00)*	*(0,00)*	*(0,00)*	*(0,00)*
			previsione di cassa	3.069.777,31	6.860.877,00		
Totale Programma 02	Altri ordini di istruzione non universitaria	297.855,75	previsione di competenza	7.047.662,44	7.021.662,44	487.785,44	179.785,44
			*di cui già impegnato**		*(0,00)*	*(0,00)*	*(0,00)*
			di cui fondo plur.vincolato	*(0,00)*	*(0,00)*	*(0,00)*	*(0,00)*
			previsione di cassa	3.347.435,61	7.021.662,44		
0403 Programma 03	Edilizia scolastica (solo per le Regioni)						
Totale Programma 03	Edilizia scolastica (solo per le Regioni)	0,00	previsione di competenza	0,00	0,00	0,00	0,00
			*di cui già impegnato**		*(0,00)*	*(0,00)*	*(0,00)*
			di cui fondo plur.vincolato	*(0,00)*	*(0,00)*	*(0,00)*	*(0,00)*
			previsione di cassa	0,00	0,00		

COMUNE DI CAPACCIO PAESTUM

Allegato n.9 - Bilancio di previsione

BILANCIO DI PREVISIONE PLURIENNALE ESERCIZIO 2020 / 2022 - SPESE

Missione, Programma, Titolo	Denominazione	Residui Presunti al termine dell'esercizio precedente quello cui si riferisce il bilancio		Previsioni definitive dell'anno precedente quello cui si riferisce il bilancio	PREVISIONI DEL BILANCIO PLURIENNALE		
					PREVISIONI dell'anno 2020	PREVISIONI dell'anno 2021	PREVISIONI dell'anno 2022
0404 Programma 04	Istruzione universitaria						
Totale Programma 04	Istruzione universitaria	0,00	previsione di competenza	0,00	0,00	0,00	0,00
			*di cui già impegnato**		*(0,00)*	*(0,00)*	*(0,00)*
			di cui fondo plur.vincolato	*(0,00)*	*(0,00)*	*(0,00)*	*(0,00)*
			previsione di cassa	0,00	0,00		
0405 Programma 05	Istruzione tecnica superiore						
Totale Programma 05	Istruzione tecnica superiore	0,00	previsione di competenza	0,00	0,00	0,00	0,00
			*di cui già impegnato**		*(0,00)*	*(0,00)*	*(0,00)*
			di cui fondo plur.vincolato	*(0,00)*	*(0,00)*	*(0,00)*	*(0,00)*
			previsione di cassa	0,00	0,00		
0406 Programma 06	Servizi ausiliari all'istruzione						
Titolo 1	Spese correnti	558.506,28	previsione di competenza	953.324,45	993.974,00	955.974,00	955.974,00
			*di cui già impegnato**		*(31.239,59)*	*(0,00)*	*(0,00)*
			di cui fondo plur.vincolato	*(0,00)*	*(0,00)*	*(0,00)*	*(0,00)*
			previsione di cassa	1.772.592,78	962.974,00		
Titolo 2	Spese in conto capitale	8.161,17	previsione di competenza	5.000,00	5.000,00	5.000,00	5.000,00
			*di cui già impegnato**		*(0,00)*	*(0,00)*	*(0,00)*
			di cui fondo plur.vincolato	*(0,00)*	*(0,00)*	*(0,00)*	*(0,00)*
			previsione di cassa	5.786,48	5.000,00		
Totale Programma 06	Servizi ausiliari all'istruzione	566.667,45	previsione di competenza	958.324,45	998.974,00	960.974,00	960.974,00
			*di cui già impegnato**		*(31.239,59)*	*(0,00)*	*(0,00)*
			di cui fondo plur.vincolato	*(0,00)*	*(0,00)*	*(0,00)*	*(0,00)*
			previsione di cassa	1.778.379,26	967.974,00		
0407 Programma 07	Diritto allo studio						
Totale Programma 07	Diritto allo studio	0,00	previsione di competenza	0,00	0,00	0,00	0,00
			*di cui già impegnato**		*(0,00)*	*(0,00)*	*(0,00)*
			di cui fondo plur.vincolato	*(0,00)*	*(0,00)*	*(0,00)*	*(0,00)*
			previsione di cassa	0,00	0,00		
0408 Programma 08	Politica regionale unitaria per l'istruzione e il diritto allo studio (solo per le Regioni)						

COMUNE DI CAPACCIO PAESTUM

Allegato n.9 - Bilancio di previsione

BILANCIO DI PREVISIONE PLURIENNALE ESERCIZIO 2020 / 2022 - SPESE

Missione, Programma, Titolo	Denominazione	Residui Presunti al termine dell'esercizio precedente quello cui si riferisce il bilancio		Previsioni definitive dell'anno precedente quello cui si riferisce il bilancio	PREVISIONI DEL BILANCIO PLURIENNALE		
					PREVISIONI dell'anno 2020	PREVISIONI dell'anno 2021	PREVISIONI dell'anno 2022
Totale Programma 08	Politica regionale unitaria per l'istruzione e il diritto allo studio (solo per le Regioni)	0,00	previsione di competenza	0,00	0,00	0,00	0,00
			*di cui già impegnato**		*(0,00)*	*(0,00)*	*(0,00)*
			di cui fondo plur.vincolato	*(0,00)*	*(0,00)*	*(0,00)*	*(0,00)*
			previsione di cassa	0,00	0,00		
Totale Missione 04	Istruzione e diritto allo studio	1.940.743,70	previsione di competenza	9.030.879,33	8.105.441,10	4.076.282,10	1.225.564,10
			*di cui già impegnato**		*(31.239,59)*	*(0,00)*	*(0,00)*
			di cui fondo plur.vincolato	*(0,00)*	*(0,00)*	*(0,00)*	*(0,00)*
			previsione di cassa	6.281.133,28	8.074.441,10		

BILANCIO DI PREVISIONE PLURIENNALE ESERCIZIO 2020 / 2022 - SPESE

Missione, Programma, Titolo	Denominazione	Residui Presunti al termine dell'esercizio precedente quello cui si riferisce il bilancio		Previsioni definitive dell'anno precedente quello cui si riferisce il bilancio	PREVISIONI DEL BILANCIO PLURIENNALE		
					PREVISIONI dell'anno 2020	PREVISIONI dell'anno 2021	PREVISIONI dell'anno 2022
Missione 05	*Tutela e valorizzazione dei beni e delle attività culturali*						
0501 Programma 01	Valorizzazione dei beni di interesse storico						
Totale Programma 01	Valorizzazione dei beni di interesse storico	0,00	previsione di competenza	0,00	0,00	0,00	0,00
			*di cui già impegnato**		*(0,00)*	*(0,00)*	*(0,00)*
			di cui fondo plur.vincolato	*(0,00)*	*(0,00)*	*(0,00)*	*(0,00)*
			previsione di cassa	0,00	0,00		
0502 Programma 02	Attività culturali e interventi diversi nel settore culturale						
Titolo 1	Spese correnti	76.011,14	previsione di competenza	29.142,54	41.142,54	41.142,54	41.142,54
			*di cui già impegnato**		*(0,00)*	*(0,00)*	*(0,00)*
			di cui fondo plur.vincolato	*(0,00)*	*(0,00)*	*(0,00)*	*(0,00)*
			previsione di cassa	319.473,61	41.142,54		
Totale Programma 02	Attività culturali e interventi diversi nel settore culturale	76.011,14	previsione di competenza	29.142,54	41.142,54	41.142,54	41.142,54
			*di cui già impegnato**		*(0,00)*	*(0,00)*	*(0,00)*
			di cui fondo plur.vincolato	*(0,00)*	*(0,00)*	*(0,00)*	*(0,00)*
			previsione di cassa	319.473,61	41.142,54		
0503 Programma 03	Politica regionale unitaria per la tutela dei beni e delle attivita' culturali (solo per le Regioni)						
Totale Programma 03	Politica regionale unitaria per la tutela dei beni e delle attivita' culturali (solo per le Regioni)	0,00	previsione di competenza	0,00	0,00	0,00	0,00
			*di cui già impegnato**		*(0,00)*	*(0,00)*	*(0,00)*
			di cui fondo plur.vincolato	*(0,00)*	*(0,00)*	*(0,00)*	*(0,00)*
			previsione di cassa	0,00	0,00		
Totale Missione 05	Tutela e valorizzazione dei beni e delle attività culturali	76.011,14	previsione di competenza	29.142,54	41.142,54	41.142,54	41.142,54
			*di cui già impegnato**		*(0,00)*	*(0,00)*	*(0,00)*
			di cui fondo plur.vincolato	*(0,00)*	*(0,00)*	*(0,00)*	*(0,00)*
			previsione di cassa	319.473,61	41.142,54		

BILANCIO DI PREVISIONE PLURIENNALE ESERCIZIO 2020 / 2022 - SPESE

Missione, Programma, Titolo	Denominazione	Residui Presunti al termine dell'esercizio precedente quello cui si riferisce il bilancio		Previsioni definitive dell'anno precedente quello cui si riferisce il bilancio	PREVISIONI DEL BILANCIO PLURIENNALE		
					PREVISIONI dell'anno 2020	PREVISIONI dell'anno 2021	PREVISIONI dell'anno 2022
Missione 06	***Politiche giovanili, sport e tempo libero***						
0601 Programma 01	**Sport e tempo libero**						
Titolo 1	Spese correnti	13.052,95	previsione di competenza	52.372,70	43.539,37	43.539,37	43.539,37
			*di cui già impegnato**		*(0,00)*	*(0,00)*	*(0,00)*
			di cui fondo plur.vincolato	*(0,00)*	*(0,00)*	*(0,00)*	*(0,00)*
			previsione di cassa	70.228,62	43.539,37		
Titolo 2	Spese in conto capitale	1.393.567,57	previsione di competenza	3.095.619,41	1.745.000,00	10.600.326,59	5.000,00
			*di cui già impegnato**		*(0,00)*	*(0,00)*	*(0,00)*
			di cui fondo plur.vincolato	*(0,00)*	*(0,00)*	*(0,00)*	*(0,00)*
			previsione di cassa	2.021.456,41	1.745.000,00		
Totale Programma 01	**Sport e tempo libero**	1.406.620,52	previsione di competenza	3.147.992,11	1.788.539,37	10.643.865,96	48.539,37
			*di cui già impegnato**		*(0,00)*	*(0,00)*	*(0,00)*
			di cui fondo plur.vincolato	*(0,00)*	*(0,00)*	*(0,00)*	*(0,00)*
			previsione di cassa	2.091.685,03	1.788.539,37		
0602 Programma 02	**Giovani**						
Totale Programma 02	**Giovani**	0,00	previsione di competenza	0,00	0,00	0,00	0,00
			*di cui già impegnato**		*(0,00)*	*(0,00)*	*(0,00)*
			di cui fondo plur.vincolato	*(0,00)*	*(0,00)*	*(0,00)*	*(0,00)*
			previsione di cassa	0,00	0,00		
0603 Programma 03	**Politica regionale unitaria per i giovani, lo sport e il tempo libero (solo per le Regioni)**						
Totale Programma 03	**Politica regionale unitaria per i giovani, lo sport e il tempo libero (solo per le Regioni)**	0,00	previsione di competenza	0,00	0,00	0,00	0,00
			*di cui già impegnato**		*(0,00)*	*(0,00)*	*(0,00)*
			di cui fondo plur.vincolato	*(0,00)*	*(0,00)*	*(0,00)*	*(0,00)*
			previsione di cassa	0,00	0,00		
Totale Missione 06	**Politiche giovanili, sport e tempo libero**	1.406.620,52	previsione di competenza	3.147.992,11	1.788.539,37	10.643.865,96	48.539,37
			*di cui già impegnato**		*(0,00)*	*(0,00)*	*(0,00)*
			di cui fondo plur.vincolato	*(0,00)*	*(0,00)*	*(0,00)*	*(0,00)*
			previsione di cassa	2.091.685,03	1.788.539,37		

BILANCIO DI PREVISIONE PLURIENNALE ESERCIZIO 2020 / 2022 - SPESE

Missione, Programma, Titolo	Denominazione	Residui Presunti al termine dell'esercizio precedente quello cui si riferisce il bilancio		Previsioni definitive dell'anno precedente quello cui si riferisce il bilancio	PREVISIONI DEL BILANCIO PLURIENNALE		
					PREVISIONI dell'anno 2020	PREVISIONI dell'anno 2021	PREVISIONI dell'anno 2022
Missione 07	*Turismo*						
0701 Programma 01	Sviluppo e valorizzazione del turismo						
Titolo 1	Spese correnti	474.907,76	previsione di competenza	227.834,34	250.386,88	250.386,88	250.386,88
			*di cui già impegnato**		*(0,00)*	*(0,00)*	*(0,00)*
			di cui fondo plur.vincolato	*(0,00)*	*(0,00)*	*(0,00)*	*(0,00)*
			previsione di cassa	718.528,09	250.386,88		
Titolo 2	Spese in conto capitale	34.521,52	previsione di competenza	100.000,00	50.000,00	0,00	0,00
			*di cui già impegnato**		*(0,00)*	*(0,00)*	*(0,00)*
			di cui fondo plur.vincolato	*(0,00)*	*(0,00)*	*(0,00)*	*(0,00)*
			previsione di cassa	134.521,52	50.000,00		
Totale Programma 01	Sviluppo e valorizzazione del turismo	509.429,28	previsione di competenza	327.834,34	300.386,88	250.386,88	250.386,88
			*di cui già impegnato**		*(0,00)*	*(0,00)*	*(0,00)*
			di cui fondo plur.vincolato	*(0,00)*	*(0,00)*	*(0,00)*	*(0,00)*
			previsione di cassa	853.049,61	300.386,88		
0702 Programma 02	Politica regionale unitaria per il turismo (solo per le Regioni)						
Totale Programma 02	Politica regionale unitaria per il turismo (solo per le Regioni)	0,00	previsione di competenza	0,00	0,00	0,00	0,00
			*di cui già impegnato**		*(0,00)*	*(0,00)*	*(0,00)*
			di cui fondo plur.vincolato	*(0,00)*	*(0,00)*	*(0,00)*	*(0,00)*
			previsione di cassa	0,00	0,00		
Totale Missione 07	Turismo	509.429,28	previsione di competenza	327.834,34	300.386,88	250.386,88	250.386,88
			*di cui già impegnato**		*(0,00)*	*(0,00)*	*(0,00)*
			di cui fondo plur.vincolato	*(0,00)*	*(0,00)*	*(0,00)*	*(0,00)*
			previsione di cassa	853.049,61	300.386,88		

BILANCIO DI PREVISIONE PLURIENNALE ESERCIZIO 2020 / 2022 - SPESE

Missione, Programma, Titolo	Denominazione	Residui Presunti al termine dell'esercizio precedente quello cui si riferisce il bilancio		Previsioni definitive dell'anno precedente quello cui si riferisce il bilancio	PREVISIONI DEL BILANCIO PLURIENNALE		
					PREVISIONI dell'anno 2020	PREVISIONI dell'anno 2021	PREVISIONI dell'anno 2022
Missione 08	*Assetto del territorio ed edilizia abitativa*						
0801 Programma 01	Urbanistica e assetto del territorio						
Titolo 1	Spese correnti	144.120,37	previsione di competenza	138.911,51	84.599,20	84.599,20	84.599,20
			*di cui già impegnato**		*(0,00)*	*(0,00)*	*(0,00)*
			di cui fondo plur.vincolato	*(0,00)*	*(0,00)*	*(0,00)*	*(0,00)*
			previsione di cassa	281.655,02	175.183,07		
Titolo 2	Spese in conto capitale	1.530.031,85	previsione di competenza	29.586.028,41	51.770.671,00	13.993.000,00	1.741.000,00
			*di cui già impegnato**		*(0,00)*	*(0,00)*	*(0,00)*
			di cui fondo plur.vincolato	*(0,00)*	*(0,00)*	*(0,00)*	*(0,00)*
			previsione di cassa	8.742.512,82	21.750.671,00		
Totale Programma 01	Urbanistica e assetto del territorio	1.674.152,22	previsione di competenza	29.724.939,92	51.855.270,20	14.077.599,20	1.825.599,20
			*di cui già impegnato**		*(0,00)*	*(0,00)*	*(0,00)*
			di cui fondo plur.vincolato	*(0,00)*	*(0,00)*	*(0,00)*	*(0,00)*
			previsione di cassa	9.024.167,84	21.925.854,07		
0802 Programma 02	Edilizia residenziale pubblica e locale e piani di edilizia economico-popolare						
Titolo 1	Spese correnti	132,50	previsione di competenza	300,00	300,00	300,00	300,00
			*di cui già impegnato**		*(0,00)*	*(0,00)*	*(0,00)*
			di cui fondo plur.vincolato	*(0,00)*	*(0,00)*	*(0,00)*	*(0,00)*
			previsione di cassa	432,50	300,00		
Titolo 2	Spese in conto capitale	700,00	previsione di competenza	0,00	0,00	0,00	0,00
			*di cui già impegnato**		*(0,00)*	*(0,00)*	*(0,00)*
			di cui fondo plur.vincolato	*(0,00)*	*(0,00)*	*(0,00)*	*(0,00)*
			previsione di cassa	700,00	0,00		
Totale Programma 02	Edilizia residenziale pubblica e locale e piani di edilizia economico-popolare	832,50	previsione di competenza	300,00	300,00	300,00	300,00
			*di cui già impegnato**		*(0,00)*	*(0,00)*	*(0,00)*
			di cui fondo plur.vincolato	*(0,00)*	*(0,00)*	*(0,00)*	*(0,00)*
			previsione di cassa	1.132,50	300,00		
0803 Programma 03	Politica regionale unitaria per l'assetto del territorio e l'edilizia abitativa (solo per le Regioni)						

COMUNE DI CAPACCIO PAESTUM

Allegato n.9 - Bilancio di previsione

BILANCIO DI PREVISIONE PLURIENNALE ESERCIZIO 2020 / 2022 - SPESE

Missione, Programma, Titolo	Denominazione	Residui Presunti al termine dell'esercizio precedente quello cui si riferisce il bilancio		Previsioni definitive dell'anno precedente quello cui si riferisce il bilancio	PREVISIONI DEL BILANCIO PLURIENNALE		
					PREVISIONI dell'anno 2020	PREVISIONI dell'anno 2021	PREVISIONI dell'anno 2022
Totale Programma 03	Politica regionale unitaria per l'assetto del territorio e l'edilizia abitativa (solo per le Regioni)	0,00	previsione di competenza	0,00	0,00	0,00	0,00
			*di cui già impegnato**		*(0,00)*	*(0,00)*	*(0,00)*
			di cui fondo plur.vincolato	*(0,00)*	*(0,00)*	*(0,00)*	*(0,00)*
			previsione di cassa	0,00	0,00		
Totale Missione 08	Assetto del territorio ed edilizia abitativa	1.674.984,72	previsione di competenza	29.725.239,92	51.855.570,20	14.077.899,20	1.825.899,20
			*di cui già impegnato**		*(0,00)*	*(0,00)*	*(0,00)*
			di cui fondo plur.vincolato	*(0,00)*	*(0,00)*	*(0,00)*	*(0,00)*
			previsione di cassa	9.025.300,34	21.926.154,07		

BILANCIO DI PREVISIONE PLURIENNALE ESERCIZIO 2020 / 2022 - SPESE

Missione, Programma, Titolo	Denominazione	Residui Presunti al termine dell'esercizio precedente quello cui si riferisce il bilancio		Previsioni definitive dell'anno precedente quello cui si riferisce il bilancio	PREVISIONI DEL BILANCIO PLURIENNALE		
					PREVISIONI dell'anno 2020	PREVISIONI dell'anno 2021	PREVISIONI dell'anno 2022
Missione 09	***Sviluppo sostenibile e tutela del territorio e dell'ambiente***						
0901 Programma 01	**Difesa del suolo**						
Titolo 2	Spese in conto capitale	2.602,21	previsione di competenza	200.000,00	200.000,00	200.000,00	200.000,00
			*di cui già impegnato**		*(0,00)*	*(0,00)*	*(0,00)*
			di cui fondo plur.vincolato	*(0,00)*	*(0,00)*	*(0,00)*	*(0,00)*
			previsione di cassa	205.001,19	200.000,00		
Totale Programma 01	**Difesa del suolo**	2.602,21	previsione di competenza	200.000,00	200.000,00	200.000,00	200.000,00
			*di cui già impegnato**		*(0,00)*	*(0,00)*	*(0,00)*
			di cui fondo plur.vincolato	*(0,00)*	*(0,00)*	*(0,00)*	*(0,00)*
			previsione di cassa	205.001,19	200.000,00		
0902 Programma 02	**Tutela, valorizzazione e recupero ambientale**						
Titolo 1	Spese correnti	176.365,24	previsione di competenza	169.780,45	219.517,00	219.517,00	218.717,00
			*di cui già impegnato**		*(0,00)*	*(0,00)*	*(0,00)*
			di cui fondo plur.vincolato	*(0,00)*	*(0,00)*	*(0,00)*	*(0,00)*
			previsione di cassa	273.207,99	219.517,00		
Titolo 2	Spese in conto capitale	168.082,30	previsione di competenza	610.000,00	610.000,00	3.576.130,00	200.000,00
			*di cui già impegnato**		*(0,00)*	*(0,00)*	*(0,00)*
			di cui fondo plur.vincolato	*(0,00)*	*(0,00)*	*(0,00)*	*(0,00)*
			previsione di cassa	428.290,51	610.000,00		
Totale Programma 02	**Tutela, valorizzazione e recupero ambientale**	344.447,54	previsione di competenza	779.780,45	829.517,00	3.795.647,00	418.717,00
			*di cui già impegnato**		*(0,00)*	*(0,00)*	*(0,00)*
			di cui fondo plur.vincolato	*(0,00)*	*(0,00)*	*(0,00)*	*(0,00)*
			previsione di cassa	701.498,50	829.517,00		
0903 Programma 03	**Rifiuti**						
Titolo 1	Spese correnti	4.630.579,10	previsione di competenza	5.232.388,80	5.843.911,68	5.843.911,68	5.843.911,68
			*di cui già impegnato**		*(0,00)*	*(0,00)*	*(0,00)*
			di cui fondo plur.vincolato	*(0,00)*	*(0,00)*	*(0,00)*	*(0,00)*
			previsione di cassa	9.190.868,71	5.843.911,68		

BILANCIO DI PREVISIONE PLURIENNALE ESERCIZIO 2020 / 2022 - SPESE

Missione, Programma, Titolo	Denominazione	Residui Presunti al termine dell'esercizio precedente quello cui si riferisce il bilancio		Previsioni definitive dell'anno precedente quello cui si riferisce il bilancio	PREVISIONI DEL BILANCIO PLURIENNALE		
					PREVISIONI dell'anno 2020	PREVISIONI dell'anno 2021	PREVISIONI dell'anno 2022
Titolo 2	Spese in conto capitale	26.196,69	previsione di competenza	15.000,00	15.000,00	15.000,00	15.000,00
			*di cui già impegnato**		*(0,00)*	*(0,00)*	*(0,00)*
			di cui fondo plur.vincolato	*(0,00)*	*(0,00)*	*(0,00)*	*(0,00)*
			previsione di cassa	26.205,33	15.000,00		
Totale Programma 03	**Rifiuti**	4.656.775,79	previsione di competenza	5.247.388,80	5.858.911,68	5.858.911,68	5.858.911,68
			*di cui già impegnato**		*(0,00)*	*(0,00)*	*(0,00)*
			di cui fondo plur.vincolato	*(0,00)*	*(0,00)*	*(0,00)*	*(0,00)*
			previsione di cassa	9.217.074,04	5.858.911,68		
0904 Programma 04	**Servizio idrico integrato**						
Titolo 1	Spese correnti	501.341,80	previsione di competenza	918.337,36	899.673,64	899.673,64	899.673,64
			*di cui già impegnato**		*(0,00)*	*(0,00)*	*(0,00)*
			di cui fondo plur.vincolato	*(0,00)*	*(0,00)*	*(0,00)*	*(0,00)*
			previsione di cassa	1.606.229,29	899.673,64		
Titolo 2	Spese in conto capitale	4.664.714,77	previsione di competenza	29.717.080,27	29.677.080,27	24.515.080,27	121.080,27
			*di cui già impegnato**		*(0,00)*	*(0,00)*	*(0,00)*
			di cui fondo plur.vincolato	*(0,00)*	*(0,00)*	*(0,00)*	*(0,00)*
			previsione di cassa	5.102.828,07	29.677.080,27		
Totale Programma 04	**Servizio idrico integrato**	5.166.056,57	previsione di competenza	30.635.417,63	30.576.753,91	25.414.753,91	1.020.753,91
			*di cui già impegnato**		*(0,00)*	*(0,00)*	*(0,00)*
			di cui fondo plur.vincolato	*(0,00)*	*(0,00)*	*(0,00)*	*(0,00)*
			previsione di cassa	6.709.057,36	30.576.753,91		
0905 Programma 05	**Aree protette, parchi naturali, protezione naturalistica e forestazione**						
Titolo 1	Spese correnti	10.400,00	previsione di competenza	10.415,00	8.000,00	8.000,00	8.000,00
			*di cui già impegnato**		*(0,00)*	*(0,00)*	*(0,00)*
			di cui fondo plur.vincolato	*(0,00)*	*(0,00)*	*(0,00)*	*(0,00)*
			previsione di cassa	20.728,92	8.000,00		
Titolo 2	Spese in conto capitale	1.843,46	previsione di competenza	0,00	0,00	0,00	0,00
			*di cui già impegnato**		*(0,00)*	*(0,00)*	*(0,00)*
			di cui fondo plur.vincolato	*(0,00)*	*(0,00)*	*(0,00)*	*(0,00)*
			previsione di cassa	3.087,86	0,00		

BILANCIO DI PREVISIONE PLURIENNALE ESERCIZIO 2020 / 2022 - SPESE

Missione, Programma, Titolo	Denominazione	Residui Presunti al termine dell'esercizio precedente quello cui si riferisce il bilancio		Previsioni definitive dell'anno precedente quello cui si riferisce il bilancio	PREVISIONI DEL BILANCIO PLURIENNALE		
					PREVISIONI dell'anno 2020	PREVISIONI dell'anno 2021	PREVISIONI dell'anno 2022
Totale Programma 05	Aree protette, parchi naturali, protezione naturalistica e forestazione	12.243,46	previsione di competenza	10.415,00	8.000,00	8.000,00	8.000,00
			*di cui già impegnato**		*(0,00)*	*(0,00)*	*(0,00)*
			di cui fondo plur.vincolato	*(0,00)*	*(0,00)*	*(0,00)*	*(0,00)*
			previsione di cassa	23.816,78	8.000,00		
0906 Programma 06	Tutela e valorizzazione delle risorse idriche						
Totale Programma 06	Tutela e valorizzazione delle risorse idriche	0,00	previsione di competenza	0,00	0,00	0,00	0,00
			*di cui già impegnato**		*(0,00)*	*(0,00)*	*(0,00)*
			di cui fondo plur.vincolato	*(0,00)*	*(0,00)*	*(0,00)*	*(0,00)*
			previsione di cassa	0,00	0,00		
0907 Programma 07	Sviluppo sostenibile territorio montano piccoli Comuni						
Totale Programma 07	Sviluppo sostenibile territorio montano piccoli Comuni	0,00	previsione di competenza	0,00	0,00	0,00	0,00
			*di cui già impegnato**		*(0,00)*	*(0,00)*	*(0,00)*
			di cui fondo plur.vincolato	*(0,00)*	*(0,00)*	*(0,00)*	*(0,00)*
			previsione di cassa	0,00	0,00		
0908 Programma 08	Qualità dell'aria e riduzione dell'inquinamento						
Totale Programma 08	Qualità dell'aria e riduzione dell'inquinamento	0,00	previsione di competenza	0,00	0,00	0,00	0,00
			*di cui già impegnato**		*(0,00)*	*(0,00)*	*(0,00)*
			di cui fondo plur.vincolato	*(0,00)*	*(0,00)*	*(0,00)*	*(0,00)*
			previsione di cassa	0,00	0,00		
0909 Programma 09	Politica regionale unitaria per lo sviluppo sostenibile e la tutela del territorio e l'ambiente (solo per le Regioni)						
Totale Programma 09	Politica regionale unitaria per lo sviluppo sostenibile e la tutela del territorio e l'ambiente (solo per le Regioni)	0,00	previsione di competenza	0,00	0,00	0,00	0,00
			*di cui già impegnato**		*(0,00)*	*(0,00)*	*(0,00)*
			di cui fondo plur.vincolato	*(0,00)*	*(0,00)*	*(0,00)*	*(0,00)*
			previsione di cassa	0,00	0,00		
Totale Missione 09	Sviluppo sostenibile e tutela del territorio e dell'ambiente	10.182.125,57	previsione di competenza	36.873.001,88	37.473.182,59	35.277.312,59	7.506.382,59
			*di cui già impegnato**		*(0,00)*	*(0,00)*	*(0,00)*
			di cui fondo plur.vincolato	*(0,00)*	*(0,00)*	*(0,00)*	*(0,00)*
			previsione di cassa	16.856.447,87	37.473.182,59		

COMUNE DI CAPACCIO PAESTUM

Allegato n.9 - Bilancio di previsione

BILANCIO DI PREVISIONE PLURIENNALE ESERCIZIO 2020 / 2022 - SPESE

Missione, Programma, Titolo	Denominazione	Residui Presunti al termine dell'esercizio precedente quello cui si riferisce il bilancio		Previsioni definitive dell'anno precedente quello cui si riferisce il bilancio	PREVISIONI DEL BILANCIO PLURIENNALE		
					PREVISIONI dell'anno 2020	PREVISIONI dell'anno 2021	PREVISIONI dell'anno 2022

BILANCIO DI PREVISIONE PLURIENNALE ESERCIZIO 2020 / 2022 - SPESE

Missione, Programma, Titolo	Denominazione	Residui Presunti al termine dell'esercizio precedente quello cui si riferisce il bilancio		Previsioni definitive dell'anno precedente quello cui si riferisce il bilancio	PREVISIONI DEL BILANCIO PLURIENNALE		
					PREVISIONI dell'anno 2020	PREVISIONI dell'anno 2021	PREVISIONI dell'anno 2022
Missione 10	*Trasporti e diritto alla mobilità*						
1001 Programma 01	Trasporto ferroviario						
Totale Programma 01	Trasporto ferroviario	0,00	previsione di competenza	0,00	0,00	0,00	0,00
			*di cui già impegnato**		*(0,00)*	*(0,00)*	*(0,00)*
			di cui fondo plur.vincolato	*(0,00)*	*(0,00)*	*(0,00)*	*(0,00)*
			previsione di cassa	0,00	0,00		
1002 Programma 02	Trasporto pubblico locale						
Titolo 1	Spese correnti	78.808,00	previsione di competenza	219.061,00	219.061,00	219.061,00	219.061,00
			*di cui già impegnato**		*(0,00)*	*(0,00)*	*(0,00)*
			di cui fondo plur.vincolato	*(0,00)*	*(0,00)*	*(0,00)*	*(0,00)*
			previsione di cassa	338.141,00	219.061,00		
Totale Programma 02	Trasporto pubblico locale	78.808,00	previsione di competenza	219.061,00	219.061,00	219.061,00	219.061,00
			*di cui già impegnato**		*(0,00)*	*(0,00)*	*(0,00)*
			di cui fondo plur.vincolato	*(0,00)*	*(0,00)*	*(0,00)*	*(0,00)*
			previsione di cassa	338.141,00	219.061,00		
1003 Programma 03	Trasporto per vie d'acqua						
Totale Programma 03	Trasporto per vie d'acqua	0,00	previsione di competenza	0,00	0,00	0,00	0,00
			*di cui già impegnato**		*(0,00)*	*(0,00)*	*(0,00)*
			di cui fondo plur.vincolato	*(0,00)*	*(0,00)*	*(0,00)*	*(0,00)*
			previsione di cassa	0,00	0,00		
1004 Programma 04	Altre modalità di trasporto						
Totale Programma 04	Altre modalità di trasporto	0,00	previsione di competenza	0,00	0,00	0,00	0,00
			*di cui già impegnato**		*(0,00)*	*(0,00)*	*(0,00)*
			di cui fondo plur.vincolato	*(0,00)*	*(0,00)*	*(0,00)*	*(0,00)*
			previsione di cassa	0,00	0,00		
1005 Programma 05	Viabilità e infrastrutture stradali						
Titolo 1	Spese correnti	811.786,61	previsione di competenza	953.333,25	1.015.248,55	1.015.248,55	1.015.248,55
			*di cui già impegnato**		*(0,00)*	*(0,00)*	*(0,00)*
			di cui fondo plur.vincolato	*(0,00)*	*(0,00)*	*(0,00)*	*(0,00)*
			previsione di cassa	1.916.235,13	1.015.248,55		

COMUNE DI CAPACCIO PAESTUM

Allegato n.9 - Bilancio di previsione

BILANCIO DI PREVISIONE PLURIENNALE ESERCIZIO 2020 / 2022 - SPESE

Missione, Programma, Titolo	Denominazione	Residui Presunti al termine dell'esercizio precedente quello cui si riferisce il bilancio		Previsioni definitive dell'anno precedente quello cui si riferisce il bilancio	PREVISIONI DEL BILANCIO PLURIENNALE		
					PREVISIONI dell'anno 2020	PREVISIONI dell'anno 2021	PREVISIONI dell'anno 2022
Titolo 2	Spese in conto capitale	3.402.182,75	previsione di competenza	73.265.320,69	58.512.744,58	52.135.239,17	14.995.504,17
			*di cui già impegnato**		*(0,00)*	*(0,00)*	*(0,00)*
			di cui fondo plur.vincolato	*(0,00)*	*(0,00)*	*(0,00)*	*(0,00)*
			previsione di cassa	33.149.732,42	36.636.463,58		
Totale Programma 05	Viabilità e infrastrutture stradali	4.213.969,36	previsione di competenza	74.218.653,94	59.527.993,13	53.150.487,72	16.010.752,72
			*di cui già impegnato**		*(0,00)*	*(0,00)*	*(0,00)*
			di cui fondo plur.vincolato	*(0,00)*	*(0,00)*	*(0,00)*	*(0,00)*
			previsione di cassa	35.065.967,55	37.651.712,13		
1006 Programma 06	Politica regionale unitaria per i trasporti e il diritto alla mobilita' (solo per le Regioni)						
Totale Programma 06	Politica regionale unitaria per i trasporti e il diritto alla mobilita' (solo per le Regioni)	0,00	previsione di competenza	0,00	0,00	0,00	0,00
			*di cui già impegnato**		*(0,00)*	*(0,00)*	*(0,00)*
			di cui fondo plur.vincolato	*(0,00)*	*(0,00)*	*(0,00)*	*(0,00)*
			previsione di cassa	0,00	0,00		
Totale Missione 10	Trasporti e diritto alla mobilità	4.292.777,36	previsione di competenza	74.437.714,94	59.747.054,13	53.369.548,72	16.229.813,72
			*di cui già impegnato**		*(0,00)*	*(0,00)*	*(0,00)*
			di cui fondo plur.vincolato	*(0,00)*	*(0,00)*	*(0,00)*	*(0,00)*
			previsione di cassa	35.404.108,55	37.870.773,13		

BILANCIO DI PREVISIONE PLURIENNALE ESERCIZIO 2020 / 2022 - SPESE

Missione, Programma, Titolo	Denominazione	Residui Presunti al termine dell'esercizio precedente quello cui si riferisce il bilancio		Previsioni definitive dell'anno precedente quello cui si riferisce il bilancio	PREVISIONI DEL BILANCIO PLURIENNALE		
					PREVISIONI dell'anno 2020	PREVISIONI dell'anno 2021	PREVISIONI dell'anno 2022
Missione 11	*Soccorso civile*						
1101 Programma 01	Sistema di protezione civile						
Titolo 1	Spese correnti	27.864,33	previsione di competenza	72.062,64	95.566,48	95.566,48	95.566,48
			*di cui già impegnato**		*(0,00)*	*(0,00)*	*(0,00)*
			di cui fondo plur.vincolato	*(0,00)*	*(0,00)*	*(0,00)*	*(0,00)*
			previsione di cassa	105.422,74	95.566,48		
Titolo 2	Spese in conto capitale	1.943,14	previsione di competenza	6.499.755,00	6.899.755,00	0,00	0,00
			*di cui già impegnato**		*(0,00)*	*(0,00)*	*(0,00)*
			di cui fondo plur.vincolato	*(0,00)*	*(0,00)*	*(0,00)*	*(0,00)*
			previsione di cassa	1.943,14	6.899.755,00		
Totale Programma 01	Sistema di protezione civile	29.807,47	previsione di competenza	6.571.817,64	6.995.321,48	95.566,48	95.566,48
			*di cui già impegnato**		*(0,00)*	*(0,00)*	*(0,00)*
			di cui fondo plur.vincolato	*(0,00)*	*(0,00)*	*(0,00)*	*(0,00)*
			previsione di cassa	107.365,88	6.995.321,48		
1102 Programma 02	Interventi a seguito di calamità naturali						
Totale Programma 02	Interventi a seguito di calamità naturali	0,00	previsione di competenza	0,00	0,00	0,00	0,00
			*di cui già impegnato**		*(0,00)*	*(0,00)*	*(0,00)*
			di cui fondo plur.vincolato	*(0,00)*	*(0,00)*	*(0,00)*	*(0,00)*
			previsione di cassa	0,00	0,00		
1103 Programma 03	Politica regionale unitaria per il soccorso e la protezione civile (solo per le Regioni)						
Totale Programma 03	Politica regionale unitaria per il soccorso e la protezione civile (solo per le Regioni)	0,00	previsione di competenza	0,00	0,00	0,00	0,00
			*di cui già impegnato**		*(0,00)*	*(0,00)*	*(0,00)*
			di cui fondo plur.vincolato	*(0,00)*	*(0,00)*	*(0,00)*	*(0,00)*
			previsione di cassa	0,00	0,00		
Totale Missione 11	Soccorso civile	29.807,47	previsione di competenza	6.571.817,64	6.995.321,48	95.566,48	95.566,48
			*di cui già impegnato**		*(0,00)*	*(0,00)*	*(0,00)*
			di cui fondo plur.vincolato	*(0,00)*	*(0,00)*	*(0,00)*	*(0,00)*
			previsione di cassa	107.365,88	6.995.321,48		

BILANCIO DI PREVISIONE PLURIENNALE ESERCIZIO 2020 / 2022 - SPESE

Missione, Programma, Titolo	Denominazione	Residui Presunti al termine dell'esercizio precedente quello cui si riferisce il bilancio		Previsioni definitive dell'anno precedente quello cui si riferisce il bilancio	PREVISIONI DEL BILANCIO PLURIENNALE		
					PREVISIONI dell'anno 2020	PREVISIONI dell'anno 2021	PREVISIONI dell'anno 2022
Missione 12	***Diritti sociali, politiche sociali e famiglia***						
1201 Programma 01	**Interventi per l'infanzia e i minori e per asili nido**						
Titolo 1	Spese correnti	0,00	previsione di competenza	0,00	22.000,00	22.000,00	22.000,00
			*di cui già impegnato**		*(0,00)*	*(0,00)*	*(0,00)*
			di cui fondo plur.vincolato	*(0,00)*	*(0,00)*	*(0,00)*	*(0,00)*
			previsione di cassa	0,00	22.000,00		
Totale Programma 01	**Interventi per l'infanzia e i minori e per asili nido**	0,00	previsione di competenza	0,00	22.000,00	22.000,00	22.000,00
			*di cui già impegnato**		*(0,00)*	*(0,00)*	*(0,00)*
			di cui fondo plur.vincolato	*(0,00)*	*(0,00)*	*(0,00)*	*(0,00)*
			previsione di cassa	0,00	22.000,00		
1202 Programma 02	**Interventi per la disabilità**						
Totale Programma 02	**Interventi per la disabilità**	0,00	previsione di competenza	0,00	0,00	0,00	0,00
			*di cui già impegnato**		*(0,00)*	*(0,00)*	*(0,00)*
			di cui fondo plur.vincolato	*(0,00)*	*(0,00)*	*(0,00)*	*(0,00)*
			previsione di cassa	0,00	0,00		
1203 Programma 03	**Interventi per gli anziani**						
Titolo 1	Spese correnti	17.200,00	previsione di competenza	17.000,00	17.000,00	17.000,00	17.000,00
			*di cui già impegnato**		*(0,00)*	*(0,00)*	*(0,00)*
			di cui fondo plur.vincolato	*(0,00)*	*(0,00)*	*(0,00)*	*(0,00)*
			previsione di cassa	32.840,00	17.000,00		
Totale Programma 03	**Interventi per gli anziani**	17.200,00	previsione di competenza	17.000,00	17.000,00	17.000,00	17.000,00
			*di cui già impegnato**		*(0,00)*	*(0,00)*	*(0,00)*
			di cui fondo plur.vincolato	*(0,00)*	*(0,00)*	*(0,00)*	*(0,00)*
			previsione di cassa	32.840,00	17.000,00		
1204 Programma 04	**Interventi per soggetti a rischio di esclusione sociale**						
Titolo 1	Spese correnti	1.392,00	previsione di competenza	10.000,00	10.000,00	10.000,00	10.000,00
			*di cui già impegnato**		*(0,00)*	*(0,00)*	*(0,00)*
			di cui fondo plur.vincolato	*(0,00)*	*(0,00)*	*(0,00)*	*(0,00)*
			previsione di cassa	11.096,00	10.000,00		

BILANCIO DI PREVISIONE PLURIENNALE ESERCIZIO 2020 / 2022 - SPESE

Missione, Programma, Titolo	Denominazione	Residui Presunti al termine dell'esercizio precedente quello cui si riferisce il bilancio		Previsioni definitive dell'anno precedente quello cui si riferisce il bilancio	PREVISIONI DEL BILANCIO PLURIENNALE		
					PREVISIONI dell'anno 2020	PREVISIONI dell'anno 2021	PREVISIONI dell'anno 2022
Totale Programma 04	Interventi per soggetti a rischio di esclusione sociale	1.392,00	previsione di competenza	10.000,00	10.000,00	10.000,00	10.000,00
			*di cui già impegnato**		*(0,00)*	*(0,00)*	*(0,00)*
			di cui fondo plur.vincolato	*(0,00)*	*(0,00)*	*(0,00)*	*(0,00)*
			previsione di cassa	11.096,00	10.000,00		
1205 Programma 05	Interventi per le famiglie						
Totale Programma 05	Interventi per le famiglie	0,00	previsione di competenza	0,00	0,00	0,00	0,00
			*di cui già impegnato**		*(0,00)*	*(0,00)*	*(0,00)*
			di cui fondo plur.vincolato	*(0,00)*	*(0,00)*	*(0,00)*	*(0,00)*
			previsione di cassa	0,00	0,00		
1206 Programma 06	Interventi per il diritto alla casa						
Totale Programma 06	Interventi per il diritto alla casa	0,00	previsione di competenza	0,00	0,00	0,00	0,00
			*di cui già impegnato**		*(0,00)*	*(0,00)*	*(0,00)*
			di cui fondo plur.vincolato	*(0,00)*	*(0,00)*	*(0,00)*	*(0,00)*
			previsione di cassa	0,00	0,00		
1207 Programma 07	Programmazione e governo della rete dei servizi sociosanitari e sociali						
Titolo 1	Spese correnti	830.403,68	previsione di competenza	516.960,14	528.845,53	528.845,53	528.845,53
			*di cui già impegnato**		*(0,00)*	*(0,00)*	*(0,00)*
			di cui fondo plur.vincolato	*(0,00)*	*(0,00)*	*(0,00)*	*(0,00)*
			previsione di cassa	1.383.965,52	528.845,53		
Titolo 2	Spese in conto capitale	218,64	previsione di competenza	750,00	2.000.750,00	750,00	750,00
			*di cui già impegnato**		*(0,00)*	*(0,00)*	*(0,00)*
			di cui fondo plur.vincolato	*(0,00)*	*(0,00)*	*(0,00)*	*(0,00)*
			previsione di cassa	968,64	750,00		
Totale Programma 07	Programmazione e governo della rete dei servizi sociosanitari e sociali	830.622,32	previsione di competenza	517.710,14	2.529.595,53	529.595,53	529.595,53
			*di cui già impegnato**		*(0,00)*	*(0,00)*	*(0,00)*
			di cui fondo plur.vincolato	*(0,00)*	*(0,00)*	*(0,00)*	*(0,00)*
			previsione di cassa	1.384.934,16	529.595,53		
1208 Programma 08	Cooperazione e associazionismo						
Titolo 1	Spese correnti	0,00	previsione di competenza	300,00	300,00	300,00	300,00
			*di cui già impegnato**		*(0,00)*	*(0,00)*	*(0,00)*
			di cui fondo plur.vincolato	*(0,00)*	*(0,00)*	*(0,00)*	*(0,00)*
			previsione di cassa	300,00	300,00		

COMUNE DI CAPACCIO PAESTUM

Allegato n.9 - Bilancio di previsione

BILANCIO DI PREVISIONE PLURIENNALE ESERCIZIO 2020 / 2022 - SPESE

Missione, Programma, Titolo	Denominazione	Residui Presunti al termine dell'esercizio precedente quello cui si riferisce il bilancio		Previsioni definitive dell'anno precedente quello cui si riferisce il bilancio	PREVISIONI DEL BILANCIO PLURIENNALE		
					PREVISIONI dell'anno 2020	PREVISIONI dell'anno 2021	PREVISIONI dell'anno 2022
Totale Programma 08	Cooperazione e associazionismo	0,00	previsione di competenza	300,00	300,00	300,00	300,00
			*di cui già impegnato**		*(0,00)*	*(0,00)*	*(0,00)*
			di cui fondo plur.vincolato	*(0,00)*	*(0,00)*	*(0,00)*	*(0,00)*
			previsione di cassa	300,00	300,00		
1209 Programma 09	Servizio necroscopico e cimiteriale						
Titolo 1	Spese correnti	198.911,30	previsione di competenza	230.939,62	235.252,54	235.252,54	235.252,54
			*di cui già impegnato**		*(0,00)*	*(0,00)*	*(0,00)*
			di cui fondo plur.vincolato	*(0,00)*	*(0,00)*	*(0,00)*	*(0,00)*
			previsione di cassa	370.837,54	235.252,54		
Titolo 2	Spese in conto capitale	1.093.650,94	previsione di competenza	5.540.000,00	5.535.000,00	125.000,00	30.000,00
			*di cui già impegnato**		*(0,00)*	*(0,00)*	*(0,00)*
			di cui fondo plur.vincolato	*(0,00)*	*(0,00)*	*(0,00)*	*(0,00)*
			previsione di cassa	1.633.297,73	5.535.000,00		
Totale Programma 09	Servizio necroscopico e cimiteriale	1.292.562,24	previsione di competenza	5.770.939,62	5.770.252,54	360.252,54	265.252,54
			*di cui già impegnato**		*(0,00)*	*(0,00)*	*(0,00)*
			di cui fondo plur.vincolato	*(0,00)*	*(0,00)*	*(0,00)*	*(0,00)*
			previsione di cassa	2.004.135,27	5.770.252,54		
1210 Programma 10	Politica regionale unitaria per i diritti sociali e la famiglia (solo per le Regioni)						
Totale Programma 10	Politica regionale unitaria per i diritti sociali e la famiglia (solo per le Regioni)	0,00	previsione di competenza	0,00	0,00	0,00	0,00
			*di cui già impegnato**		*(0,00)*	*(0,00)*	*(0,00)*
			di cui fondo plur.vincolato	*(0,00)*	*(0,00)*	*(0,00)*	*(0,00)*
			previsione di cassa	0,00	0,00		
Totale Missione 12	Diritti sociali, politiche sociali e famiglia	2.141.776,56	previsione di competenza	6.315.949,76	8.349.148,07	939.148,07	844.148,07
			*di cui già impegnato**		*(0,00)*	*(0,00)*	*(0,00)*
			di cui fondo plur.vincolato	*(0,00)*	*(0,00)*	*(0,00)*	*(0,00)*
			previsione di cassa	3.433.305,43	6.349.148,07		

BILANCIO DI PREVISIONE PLURIENNALE ESERCIZIO 2020 / 2022 - SPESE

Missione, Programma, Titolo	Denominazione	Residui Presunti al termine dell'esercizio precedente quello cui si riferisce il bilancio		Previsioni definitive dell'anno precedente quello cui si riferisce il bilancio	PREVISIONI DEL BILANCIO PLURIENNALE		
					PREVISIONI dell'anno 2020	PREVISIONI dell'anno 2021	PREVISIONI dell'anno 2022
Missione 13	*Tutela della salute*						
1301 Programma 01	Servizio sanitario regionale - finanziamento ordinario corrente per la garanzia dei LEA						
Totale Programma 01	Servizio sanitario regionale - finanziamento ordinario corrente per la garanzia dei LEA	0,00	previsione di competenza	0,00	0,00	0,00	0,00
			*di cui già impegnato**		*(0,00)*	*(0,00)*	*(0,00)*
			di cui fondo plur.vincolato	*(0,00)*	*(0,00)*	*(0,00)*	*(0,00)*
			previsione di cassa	0,00	0,00		
1302 Programma 02	Servizio sanitario regionale - finanziamento aggiuntivo corrente per livelli di assistenza superiori al LEA						
Totale Programma 02	Servizio sanitario regionale - finanziamento aggiuntivo corrente per livelli di assistenza superiori al LEA	0,00	previsione di competenza	0,00	0,00	0,00	0,00
			*di cui già impegnato**		*(0,00)*	*(0,00)*	*(0,00)*
			di cui fondo plur.vincolato	*(0,00)*	*(0,00)*	*(0,00)*	*(0,00)*
			previsione di cassa	0,00	0,00		
1303 Programma 03	Servizio sanitario regionale - finanziamento aggiuntivo corrente per la copertura dello squilibrio di bilancio corrente						
Totale Programma 03	Servizio sanitario regionale - finanziamento aggiuntivo corrente per la copertura dello squilibrio di bilancio corrente	0,00	previsione di competenza	0,00	0,00	0,00	0,00
			*di cui già impegnato**		*(0,00)*	*(0,00)*	*(0,00)*
			di cui fondo plur.vincolato	*(0,00)*	*(0,00)*	*(0,00)*	*(0,00)*
			previsione di cassa	0,00	0,00		
1304 Programma 04	Servizio sanitario regionale - ripiano di disavanzi sanitari relativi ad esercizi pregressi						
Totale Programma 04	Servizio sanitario regionale - ripiano di disavanzi sanitari relativi ad esercizi pregressi	0,00	previsione di competenza	0,00	0,00	0,00	0,00
			*di cui già impegnato**		*(0,00)*	*(0,00)*	*(0,00)*
			di cui fondo plur.vincolato	*(0,00)*	*(0,00)*	*(0,00)*	*(0,00)*
			previsione di cassa	0,00	0,00		
1305 Programma 05	Servizio sanitario regionale - investimenti sanitari						

COMUNE DI CAPACCIO PAESTUM

Allegato n.9 - Bilancio di previsione

BILANCIO DI PREVISIONE PLURIENNALE ESERCIZIO 2020 / 2022 - SPESE

Missione, Programma, Titolo	Denominazione	Residui Presunti al termine dell'esercizio precedente quello cui si riferisce il bilancio		Previsioni definitive dell'anno precedente quello cui si riferisce il bilancio	PREVISIONI DEL BILANCIO PLURIENNALE		
					PREVISIONI dell'anno 2020	PREVISIONI dell'anno 2021	PREVISIONI dell'anno 2022
Totale Programma 05	Servizio sanitario regionale - investimenti sanitari	0,00	previsione di competenza	0,00	0,00	0,00	0,00
			*di cui già impegnato**		*(0,00)*	*(0,00)*	*(0,00)*
			di cui fondo plur.vincolato	*(0,00)*	*(0,00)*	*(0,00)*	*(0,00)*
			previsione di cassa	0,00	0,00		
1306 Programma 06	Servizio sanitario regionale - restituzione maggiori gettiti SSN						
Totale Programma 06	Servizio sanitario regionale - restituzione maggiori gettiti SSN	0,00	previsione di competenza	0,00	0,00	0,00	0,00
			*di cui già impegnato**		*(0,00)*	*(0,00)*	*(0,00)*
			di cui fondo plur.vincolato	*(0,00)*	*(0,00)*	*(0,00)*	*(0,00)*
			previsione di cassa	0,00	0,00		
1307 Programma 07	Ulteriori spese in materia sanitaria						
Totale Programma 07	Ulteriori spese in materia sanitaria	0,00	previsione di competenza	0,00	0,00	0,00	0,00
			*di cui già impegnato**		*(0,00)*	*(0,00)*	*(0,00)*
			di cui fondo plur.vincolato	*(0,00)*	*(0,00)*	*(0,00)*	*(0,00)*
			previsione di cassa	0,00	0,00		
1308 Programma 08	Politica regionale unitaria per la tutela della salute (solo per le Regioni)						
Totale Programma 08	Politica regionale unitaria per la tutela della salute (solo per le Regioni)	0,00	previsione di competenza	0,00	0,00	0,00	0,00
			*di cui già impegnato**		*(0,00)*	*(0,00)*	*(0,00)*
			di cui fondo plur.vincolato	*(0,00)*	*(0,00)*	*(0,00)*	*(0,00)*
			previsione di cassa	0,00	0,00		
Totale Missione 13	Tutela della salute	0,00	previsione di competenza	0,00	0,00	0,00	0,00
			*di cui già impegnato**		*(0,00)*	*(0,00)*	*(0,00)*
			di cui fondo plur.vincolato	*(0,00)*	*(0,00)*	*(0,00)*	*(0,00)*
			previsione di cassa	0,00	0,00		

BILANCIO DI PREVISIONE PLURIENNALE ESERCIZIO 2020 / 2022 - SPESE

Missione, Programma, Titolo	Denominazione	Residui Presunti al termine dell'esercizio precedente quello cui si riferisce il bilancio		Previsioni definitive dell'anno precedente quello cui si riferisce il bilancio	PREVISIONI DEL BILANCIO PLURIENNALE		
					PREVISIONI dell'anno 2020	PREVISIONI dell'anno 2021	PREVISIONI dell'anno 2022
Missione 14	*Sviluppo economico e competitività*						
1401 Programma 01	Industria, PMI e Artigianato						
Totale Programma 01	Industria, PMI e Artigianato	0,00	previsione di competenza	0,00	0,00	0,00	0,00
			*di cui già impegnato**		*(0,00)*	*(0,00)*	*(0,00)*
			di cui fondo plur.vincolato	*(0,00)*	*(0,00)*	*(0,00)*	*(0,00)*
			previsione di cassa	0,00	0,00		
1402 Programma 02	Commercio - reti distributive - tutela dei consumatori						
Titolo 1	Spese correnti	56.289,02	previsione di competenza	89.436,04	78.142,88	78.142,88	78.142,88
			*di cui già impegnato**		*(0,00)*	*(0,00)*	*(0,00)*
			di cui fondo plur.vincolato	*(0,00)*	*(0,00)*	*(0,00)*	*(0,00)*
			previsione di cassa	126.656,17	98.143,87		
Titolo 2	Spese in conto capitale	22.106,00	previsione di competenza	6.475.486,14	6.045.488,00	6.890.000,00	0,00
			*di cui già impegnato**		*(0,00)*	*(0,00)*	*(0,00)*
			di cui fondo plur.vincolato	*(0,00)*	*(0,00)*	*(0,00)*	*(0,00)*
			previsione di cassa	6.497.592,14	6.045.488,00		
Totale Programma 02	Commercio - reti distributive - tutela dei consumatori	78.395,02	previsione di competenza	6.564.922,18	6.123.630,88	6.968.142,88	78.142,88
			*di cui già impegnato**		*(0,00)*	*(0,00)*	*(0,00)*
			di cui fondo plur.vincolato	*(0,00)*	*(0,00)*	*(0,00)*	*(0,00)*
			previsione di cassa	6.624.248,31	6.143.631,87		
1403 Programma 03	Ricerca e innovazione						
Totale Programma 03	Ricerca e innovazione	0,00	previsione di competenza	0,00	0,00	0,00	0,00
			*di cui già impegnato**		*(0,00)*	*(0,00)*	*(0,00)*
			di cui fondo plur.vincolato	*(0,00)*	*(0,00)*	*(0,00)*	*(0,00)*
			previsione di cassa	0,00	0,00		
1404 Programma 04	Reti e altri servizi di pubblica utilità						
Titolo 1	Spese correnti	704,95	previsione di competenza	30.605,88	30.105,88	30.105,88	30.105,88
			*di cui già impegnato**		*(0,00)*	*(0,00)*	*(0,00)*
			di cui fondo plur.vincolato	*(0,00)*	*(0,00)*	*(0,00)*	*(0,00)*
			previsione di cassa	32.099,37	30.105,88		

Allegato n.9 - Bilancio di previsione

BILANCIO DI PREVISIONE PLURIENNALE ESERCIZIO 2020 / 2022 - SPESE

Missione, Programma, Titolo	Denominazione	Residui Presunti al termine dell'esercizio precedente quello cui si riferisce il bilancio		Previsioni definitive dell'anno precedente quello cui si riferisce il bilancio	PREVISIONI DEL BILANCIO PLURIENNALE		
					PREVISIONI dell'anno 2020	PREVISIONI dell'anno 2021	PREVISIONI dell'anno 2022
Totale Programma 04	Reti e altri servizi di pubblica utilità	704,95	previsione di competenza	30.605,88	30.105,88	30.105,88	30.105,88
			*di cui già impegnato**		*(0,00)*	*(0,00)*	*(0,00)*
			di cui fondo plur.vincolato	*(0,00)*	*(0,00)*	*(0,00)*	*(0,00)*
			previsione di cassa	32.099,37	30.105,88		
1405 Programma 05	Politica regionale unitaria per lo sviluppo economico e la competitivita' (solo per le Regioni)						
Totale Programma 05	Politica regionale unitaria per lo sviluppo economico e la competitivita' (solo per le Regioni)	0,00	previsione di competenza	0,00	0,00	0,00	0,00
			*di cui già impegnato**		*(0,00)*	*(0,00)*	*(0,00)*
			di cui fondo plur.vincolato	*(0,00)*	*(0,00)*	*(0,00)*	*(0,00)*
			previsione di cassa	0,00	0,00		
Totale Missione 14	Sviluppo economico e competitività	79.099,97	previsione di competenza	6.595.528,06	6.153.736,76	6.998.248,76	108.248,76
			*di cui già impegnato**		*(0,00)*	*(0,00)*	*(0,00)*
			di cui fondo plur.vincolato	*(0,00)*	*(0,00)*	*(0,00)*	*(0,00)*
			previsione di cassa	6.656.347,68	6.173.737,75		

BILANCIO DI PREVISIONE PLURIENNALE ESERCIZIO 2020 / 2022 - SPESE

Missione, Programma, Titolo	Denominazione	Residui Presunti al termine dell'esercizio precedente quello cui si riferisce il bilancio		Previsioni definitive dell'anno precedente quello cui si riferisce il bilancio	PREVISIONI DEL BILANCIO PLURIENNALE		
					PREVISIONI dell'anno 2020	PREVISIONI dell'anno 2021	PREVISIONI dell'anno 2022
Missione 15	*Politiche per il lavoro e la formazione professionale*						
1501 Programma 01	Servizi per lo sviluppo del mercato del lavoro						
Totale Programma 01	Servizi per lo sviluppo del mercato del lavoro	0,00	previsione di competenza	0,00	0,00	0,00	0,00
			*di cui già impegnato**		*(0,00)*	*(0,00)*	*(0,00)*
			di cui fondo plur.vincolato	*(0,00)*	*(0,00)*	*(0,00)*	*(0,00)*
			previsione di cassa	0,00	0,00		
1502 Programma 02	Formazione professionale						
Totale Programma 02	Formazione professionale	0,00	previsione di competenza	0,00	0,00	0,00	0,00
			*di cui già impegnato**		*(0,00)*	*(0,00)*	*(0,00)*
			di cui fondo plur.vincolato	*(0,00)*	*(0,00)*	*(0,00)*	*(0,00)*
			previsione di cassa	0,00	0,00		
1503 Programma 03	Sostegno all'occupazione						
Totale Programma 03	Sostegno all'occupazione	0,00	previsione di competenza	0,00	0,00	0,00	0,00
			*di cui già impegnato**		*(0,00)*	*(0,00)*	*(0,00)*
			di cui fondo plur.vincolato	*(0,00)*	*(0,00)*	*(0,00)*	*(0,00)*
			previsione di cassa	0,00	0,00		
1504 Programma 04	Politica regionale unitaria per il lavoro e la formazione professionale (solo per le Regioni)						
Totale Programma 04	Politica regionale unitaria per il lavoro e la formazione professionale (solo per le Regioni)	0,00	previsione di competenza	0,00	0,00	0,00	0,00
			*di cui già impegnato**		*(0,00)*	*(0,00)*	*(0,00)*
			di cui fondo plur.vincolato	*(0,00)*	*(0,00)*	*(0,00)*	*(0,00)*
			previsione di cassa	0,00	0,00		
Totale Missione 15	Politiche per il lavoro e la formazione professionale	0,00	previsione di competenza	0,00	0,00	0,00	0,00
			*di cui già impegnato**		*(0,00)*	*(0,00)*	*(0,00)*
			di cui fondo plur.vincolato	*(0,00)*	*(0,00)*	*(0,00)*	*(0,00)*
			previsione di cassa	0,00	0,00		

BILANCIO DI PREVISIONE PLURIENNALE ESERCIZIO 2020 / 2022 - SPESE

Missione, Programma, Titolo	Denominazione	Residui Presunti al termine dell'esercizio precedente quello cui si riferisce il bilancio		Previsioni definitive dell'anno precedente quello cui si riferisce il bilancio	PREVISIONI DEL BILANCIO PLURIENNALE		
					PREVISIONI dell'anno 2020	PREVISIONI dell'anno 2021	PREVISIONI dell'anno 2022
Missione 16	*Agricoltura, politiche agroalimentari e pesca*						
1601 Programma 01	Sviluppo del settore agricolo e del sistema agroalimentare						
Totale Programma 01	Sviluppo del settore agricolo e del sistema agroalimentare	0,00	previsione di competenza	0,00	0,00	0,00	0,00
			*di cui già impegnato**		*(0,00)*	*(0,00)*	*(0,00)*
			di cui fondo plur vincolato	*(0,00)*	*(0,00)*	*(0,00)*	*(0,00)*
			previsione di cassa	0,00	0,00		
1602 Programma 02	Caccia e pesca						
Totale Programma 02	Caccia e pesca	0,00	previsione di competenza	0,00	0,00	0,00	0,00
			*di cui già impegnato**		*(0,00)*	*(0,00)*	*(0,00)*
			di cui fondo plur vincolato	*(0,00)*	*(0,00)*	*(0,00)*	*(0,00)*
			previsione di cassa	0,00	0,00		
1603 Programma 03	Politica regionale unitaria per l'agricoltura, i sistemi agroalimentari, la caccia e la pesca (solo per le Regioni)						
Totale Programma 03	Politica regionale unitaria per l'agricoltura, i sistemi agroalimentari, la caccia e la pesca (solo per le Regioni)	0,00	previsione di competenza	0,00	0,00	0,00	0,00
			*di cui già impegnato**		*(0,00)*	*(0,00)*	*(0,00)*
			di cui fondo plur vincolato	*(0,00)*	*(0,00)*	*(0,00)*	*(0,00)*
			previsione di cassa	0,00	0,00		
Totale Missione 16	Agricoltura, politiche agroalimentari e pesca	0,00	previsione di competenza	0,00	0,00	0,00	0,00
			*di cui già impegnato**		*(0,00)*	*(0,00)*	*(0,00)*
			di cui fondo plur vincolato	*(0,00)*	*(0,00)*	*(0,00)*	*(0,00)*
			previsione di cassa	0,00	0,00		

BILANCIO DI PREVISIONE PLURIENNALE ESERCIZIO 2020 / 2022 - SPESE

Missione, Programma, Titolo	Denominazione	Residui Presunti al termine dell'esercizio precedente quello cui si riferisce il bilancio		Previsioni definitive dell'anno precedente quello cui si riferisce il bilancio	PREVISIONI DEL BILANCIO PLURIENNALE		
					PREVISIONI dell'anno 2020	PREVISIONI dell'anno 2021	PREVISIONI dell'anno 2022
Missione 17	*Energia e diversificazione delle fonti energetiche*						
1701 Programma 01	Fonti energetiche						
Titolo 1	Spese correnti	20.000,00	previsione di competenza	20.000,00	20.000,00	20.000,00	20.000,00
			*di cui già impegnato**		*(0,00)*	*(0,00)*	*(0,00)*
			di cui fondo plur.vincolato	*(0,00)*	*(0,00)*	*(0,00)*	*(0,00)*
			previsione di cassa	40.000,00	20.000,00		
Titolo 2	Spese in conto capitale	0,00	previsione di competenza	1.424.990,00	1.424.990,00	9.920.302,00	0,00
			*di cui già impegnato**		*(0,00)*	*(0,00)*	*(0,00)*
			di cui fondo plur.vincolato	*(0,00)*	*(0,00)*	*(0,00)*	*(0,00)*
			previsione di cassa	1.424.990,00	1.424.990,00		
Totale Programma 01	Fonti energetiche	20.000,00	previsione di competenza	1.444.990,00	1.444.990,00	9.940.302,00	20.000,00
			*di cui già impegnato**		*(0,00)*	*(0,00)*	*(0,00)*
			di cui fondo plur.vincolato	*(0,00)*	*(0,00)*	*(0,00)*	*(0,00)*
			previsione di cassa	1.464.990,00	1.444.990,00		
1702 Programma 02	Politica regionale unitaria per l'energia e la diversificazione delle fonti energetiche (solo per le Regioni)						
Totale Programma 02	Politica regionale unitaria per l'energia e la diversificazione delle fonti energetiche (solo per le Regioni)	0,00	previsione di competenza	0,00	0,00	0,00	0,00
			*di cui già impegnato**		*(0,00)*	*(0,00)*	*(0,00)*
			di cui fondo plur.vincolato	*(0,00)*	*(0,00)*	*(0,00)*	*(0,00)*
			previsione di cassa	0,00	0,00		
Totale Missione 17	Energia e diversificazione delle fonti energetiche	20.000,00	previsione di competenza	1.444.990,00	1.444.990,00	9.940.302,00	20.000,00
			*di cui già impegnato**		*(0,00)*	*(0,00)*	*(0,00)*
			di cui fondo plur.vincolato	*(0,00)*	*(0,00)*	*(0,00)*	*(0,00)*
			previsione di cassa	1.464.990,00	1.444.990,00		

COMUNE DI CAPACCIO PAESTUM

Allegato n.9 - Bilancio di previsione

BILANCIO DI PREVISIONE PLURIENNALE ESERCIZIO 2020 / 2022 - SPESE

Missione, Programma, Titolo	Denominazione	Residui Presunti al termine dell'esercizio precedente quello cui si riferisce il bilancio		Previsioni definitive dell'anno precedente quello cui si riferisce il bilancio	PREVISIONI DEL BILANCIO PLURIENNALE		
					PREVISIONI dell'anno 2020	PREVISIONI dell'anno 2021	PREVISIONI dell'anno 2022
Missione 18	*Relazioni con le altre autonomie territoriali e locali*						
1801 Programma 01	Relazioni finanziarie con le altre autonomie territoriali						
Totale Programma 01	Relazioni finanziarie con le altre autonomie territoriali	0,00	previsione di competenza	0,00	0,00	0,00	0,00
			*di cui già impegnato**		*(0,00)*	*(0,00)*	*(0,00)*
			di cui fondo plur.vincolato	*(0,00)*	*(0,00)*	*(0,00)*	*(0,00)*
			previsione di cassa	0,00	0,00		
1802 Programma 02	Politica regionale unitaria per le relazioni con le altre autonomie locali (solo per le Regioni)						
Totale Programma 02	Politica regionale unitaria per le relazioni con le altre autonomie locali (solo per le Regioni)	0,00	previsione di competenza	0,00	0,00	0,00	0,00
			*di cui già impegnato**		*(0,00)*	*(0,00)*	*(0,00)*
			di cui fondo plur.vincolato	*(0,00)*	*(0,00)*	*(0,00)*	*(0,00)*
			previsione di cassa	0,00	0,00		
Totale Missione 18	Relazioni con le altre autonomie territoriali e locali	0,00	previsione di competenza	0,00	0,00	0,00	0,00
			*di cui già impegnato**		*(0,00)*	*(0,00)*	*(0,00)*
			di cui fondo plur.vincolato	*(0,00)*	*(0,00)*	*(0,00)*	*(0,00)*
			previsione di cassa	0,00	0,00		

BILANCIO DI PREVISIONE PLURIENNALE ESERCIZIO 2020 / 2022 - SPESE

Missione, Programma, Titolo	Denominazione	Residui Presunti al termine dell'esercizio precedente quello cui si riferisce il bilancio		Previsioni definitive dell'anno precedente quello cui si riferisce il bilancio	PREVISIONI DEL BILANCIO PLURIENNALE		
					PREVISIONI dell'anno 2020	PREVISIONI dell'anno 2021	PREVISIONI dell'anno 2022
Missione 19	*Relazioni internazionali*						
1901 Programma 01	Relazioni internazionali e Cooperazione allo sviluppo						
Totale Programma 01	Relazioni internazionali e Cooperazione allo sviluppo	0,00	previsione di competenza	0,00	0,00	0,00	0,00
			*di cui già impegnato**		*(0,00)*	*(0,00)*	*(0,00)*
			di cui fondo plur.vincolato	*(0,00)*	*(0,00)*	*(0,00)*	*(0,00)*
			previsione di cassa	0,00	0,00		
1902 Programma 02	Cooperazione territoriale						
Totale Programma 02	Cooperazione territoriale	0,00	previsione di competenza	0,00	0,00	0,00	0,00
			*di cui già impegnato**		*(0,00)*	*(0,00)*	*(0,00)*
			di cui fondo plur.vincolato	*(0,00)*	*(0,00)*	*(0,00)*	*(0,00)*
			previsione di cassa	0,00	0,00		
Totale Missione 19	Relazioni internazionali	0,00	previsione di competenza	0,00	0,00	0,00	0,00
			*di cui già impegnato**		*(0,00)*	*(0,00)*	*(0,00)*
			di cui fondo plur.vincolato	*(0,00)*	*(0,00)*	*(0,00)*	*(0,00)*
			previsione di cassa	0,00	0,00		

BILANCIO DI PREVISIONE PLURIENNALE ESERCIZIO 2020 / 2022 - SPESE

Missione, Programma, Titolo	Denominazione	Residui Presunti al termine dell'esercizio precedente quello cui si riferisce il bilancio		Previsioni definitive dell'anno precedente quello cui si riferisce il bilancio	PREVISIONI DEL BILANCIO PLURIENNALE		
					PREVISIONI dell'anno 2020	PREVISIONI dell'anno 2021	PREVISIONI dell'anno 2022
Missione 20	*Fondi e accantonamenti*						
2001 Programma 01	Fondo di riserva						
Titolo 1	Spese correnti	0,00	previsione di competenza	50.922,51	116.408,29	116.408,29	116.408,29
			*di cui già impegnato**		*(0,00)*	*(0,00)*	*(0,00)*
			di cui fondo plur.vincolato	*(0,00)*	*(0,00)*	*(0,00)*	*(0,00)*
			previsione di cassa	41.704,04	358.516,66		
Totale Programma 01	Fondo di riserva	0,00	previsione di competenza	50.922,51	116.408,29	116.408,29	116.408,29
			*di cui già impegnato**		*(0,00)*	*(0,00)*	*(0,00)*
			di cui fondo plur.vincolato	*(0,00)*	*(0,00)*	*(0,00)*	*(0,00)*
			previsione di cassa	41.704,04	358.516,66		
2002 Programma 02	Fondo crediti di dubbia esigibilità						
Titolo 1	Spese correnti	0,00	previsione di competenza	4.260.847,74	4.915.337,82	5.174.039,81	5.174.039,81
			*di cui già impegnato**		*(0,00)*	*(0,00)*	*(0,00)*
			di cui fondo plur.vincolato	*(0,00)*	*(0,00)*	*(0,00)*	*(0,00)*
			previsione di cassa	0,00	0,00		
Totale Programma 02	Fondo crediti di dubbia esigibilità	0,00	previsione di competenza	4.260.847,74	4.915.337,82	5.174.039,81	5.174.039,81
			*di cui già impegnato**		*(0,00)*	*(0,00)*	*(0,00)*
			di cui fondo plur.vincolato	*(0,00)*	*(0,00)*	*(0,00)*	*(0,00)*
			previsione di cassa	0,00	0,00		
2003 Programma 03	Altri fondi						
Titolo 1	Spese correnti	0,00	previsione di competenza	117.025,99	783.067,71	763.067,71	763.067,71
			*di cui già impegnato**		*(0,00)*	*(0,00)*	*(0,00)*
			di cui fondo plur.vincolato	*(0,00)*	*(0,00)*	*(0,00)*	*(0,00)*
			previsione di cassa	0,00	0,00		
Titolo 4	Rimborso Prestiti	691.162,42	previsione di competenza	691.162,42	0,00	0,00	0,00
			*di cui già impegnato**		*(0,00)*	*(0,00)*	*(0,00)*
			di cui fondo plur.vincolato	*(0,00)*	*(0,00)*	*(0,00)*	*(0,00)*
			previsione di cassa	691.162,42	0,00		
Totale Programma 03	Altri fondi	691.162,42	previsione di competenza	808.188,41	783.067,71	763.067,71	763.067,71
			*di cui già impegnato**		*(0,00)*	*(0,00)*	*(0,00)*
			di cui fondo plur.vincolato	*(0,00)*	*(0,00)*	*(0,00)*	*(0,00)*
			previsione di cassa	691.162,42	0,00		

COMUNE DI CAPACCIO PAESTUM

Allegato n.9 - Bilancio di previsione

BILANCIO DI PREVISIONE PLURIENNALE ESERCIZIO 2020 / 2022 - SPESE

Missione, Programma, Titolo	Denominazione	Residui Presunti al termine dell'esercizio precedente quello cui si riferisce il bilancio		Previsioni definitive dell'anno precedente quello cui si riferisce il bilancio	PREVISIONI DEL BILANCIO PLURIENNALE		
					PREVISIONI dell'anno 2020	PREVISIONI dell'anno 2021	PREVISIONI dell'anno 2022
Totale Missione 20	Fondi e accantonamenti	691.162,42	previsione di competenza	5.119.958,66	5.814.813,82	6.053.515,81	6.053.515,81
			*di cui già impegnato**		*(0,00)*	*(0,00)*	*(0,00)*
			di cui fondo plur.vincolato	*(0,00)*	*(0,00)*	*(0,00)*	*(0,00)*
			previsione di cassa	732.866,46	358.516,66		

BILANCIO DI PREVISIONE PLURIENNALE ESERCIZIO 2020 / 2022 - SPESE

Missione, Programma, Titolo	Denominazione	Residui Presunti al termine dell'esercizio precedente quello cui si riferisce il bilancio		Previsioni definitive dell'anno precedente quello cui si riferisce il bilancio	PREVISIONI DEL BILANCIO PLURIENNALE		
					PREVISIONI dell'anno 2020	PREVISIONI dell'anno 2021	PREVISIONI dell'anno 2022
Missione 50	***Debito pubblico***						
5001 Programma 01	**Quota interessi ammortamento mutui e prestiti obbligazionari**						
Titolo 1	Spese correnti	0,00	previsione di competenza	628.716,24	594.250,55	567.945,75	540.783,33
			*di cui già impegnato**		*(0,00)*	*(0,00)*	*(0,00)*
			di cui fondo plur.vincolato	*(0,00)*	*(0,00)*	*(0,00)*	*(0,00)*
			previsione di cassa	628.716,24	594.250,55		
Totale Programma 01	**Quota interessi ammortamento mutui e prestiti obbligazionari**	0,00	previsione di competenza	628.716,24	594.250,55	567.945,75	540.783,33
			*di cui già impegnato**		*(0,00)*	*(0,00)*	*(0,00)*
			di cui fondo plur.vincolato	*(0,00)*	*(0,00)*	*(0,00)*	*(0,00)*
			previsione di cassa	628.716,24	594.250,55		
5002 Programma 02	**Quota capitale ammortamento mutui e prestiti obbligazionari**						
Titolo 4	Rimborso Prestiti	74.944,23	previsione di competenza	1.025.594,86	1.072.749,86	1.097.980,39	1.124.882,17
			*di cui già impegnato**		*(0,00)*	*(0,00)*	*(0,00)*
			di cui fondo plur.vincolato	*(0,00)*	*(0,00)*	*(0,00)*	*(0,00)*
			previsione di cassa	1.060.747,30	1.072.749,86		
Totale Programma 02	**Quota capitale ammortamento mutui e prestiti obbligazionari**	74.944,23	previsione di competenza	1.025.594,86	1.072.749,86	1.097.980,39	1.124.882,17
			*di cui già impegnato**		*(0,00)*	*(0,00)*	*(0,00)*
			di cui fondo plur.vincolato	*(0,00)*	*(0,00)*	*(0,00)*	*(0,00)*
			previsione di cassa	1.060.747,30	1.072.749,86		
Totale Missione 50	**Debito pubblico**	74.944,23	previsione di competenza	1.654.311,10	1.667.000,41	1.665.926,14	1.665.665,50
			*di cui già impegnato**		*(0,00)*	*(0,00)*	*(0,00)*
			di cui fondo plur.vincolato	*(0,00)*	*(0,00)*	*(0,00)*	*(0,00)*
			previsione di cassa	1.689.463,54	1.667.000,41		

BILANCIO DI PREVISIONE PLURIENNALE ESERCIZIO 2020 / 2022 - SPESE

Missione, Programma, Titolo	Denominazione	Residui Presunti al termine dell'esercizio precedente quello cui si riferisce il bilancio		Previsioni definitive dell'anno precedente quello cui si riferisce il bilancio	PREVISIONI DEL BILANCIO PLURIENNALE		
					PREVISIONI dell'anno 2020	PREVISIONI dell'anno 2021	PREVISIONI dell'anno 2022
Missione 60	***Anticipazioni finanziarie***						
6001 Programma 01	**Restituzione anticipazione di tesoreria**						
Titolo 5	Chiusura Anticipazioni ricevute da istituto tesoriere/cassiere	0,00	previsione di competenza	6.278.500,22	6.677.459,81	6.677.459,81	6.677.459,81
			*di cui già impegnato**		*(0,00)*	*(0,00)*	*(0,00)*
			di cui fondo plur.vincolato	*(0,00)*	*(0,00)*	*(0,00)*	*(0,00)*
			previsione di cassa	6.278.500,22	6.677.459,81		
Totale Programma 01	**Restituzione anticipazione di tesoreria**	0,00	previsione di competenza	6.278.500,22	6.677.459,81	6.677.459,81	6.677.459,81
			*di cui già impegnato**		*(0,00)*	*(0,00)*	*(0,00)*
			di cui fondo plur.vincolato	*(0,00)*	*(0,00)*	*(0,00)*	*(0,00)*
			previsione di cassa	6.278.500,22	6.677.459,81		
Totale Missione 60	**Anticipazioni finanziarie**	0,00	previsione di competenza	6.278.500,22	6.677.459,81	6.677.459,81	6.677.459,81
			*di cui già impegnato**		*(0,00)*	*(0,00)*	*(0,00)*
			di cui fondo plur.vincolato	*(0,00)*	*(0,00)*	*(0,00)*	*(0,00)*
			previsione di cassa	6.278.500,22	6.677.459,81		

COMUNE DI CAPACCIO PAESTUM

Allegato n.9 - Bilancio di previsione

BILANCIO DI PREVISIONE PLURIENNALE ESERCIZIO 2020 / 2022 - SPESE

Missione, Programma, Titolo	Denominazione	Residui Presunti al termine dell'esercizio precedente quello cui si riferisce il bilancio		Previsioni definitive dell'anno precedente quello cui si riferisce il bilancio	PREVISIONI DEL BILANCIO PLURIENNALE		
					PREVISIONI dell'anno 2020	PREVISIONI dell'anno 2021	PREVISIONI dell'anno 2022
Missione 99	*Servizi per conto terzi*						
9901 Programma 01	Servizi per conto terzi - Partite di giro						
Titolo 7	Uscite per conto terzi e partite di giro	1.304.500,88	previsione di competenza	49.896.911,25	49.896.911,25	49.896.911,25	49.896.911,25
			*di cui già impegnato**		*(0,00)*	*(0,00)*	*(0,00)*
			di cui fondo plur.vincolato	*(0,00)*	*(0,00)*	*(0,00)*	*(0,00)*
			previsione di cassa	51.675.539,63	49.896.911,25		
Totale Programma 01	Servizi per conto terzi - Partite di giro	1.304.500,88	previsione di competenza	49.896.911,25	49.896.911,25	49.896.911,25	49.896.911,25
			*di cui già impegnato**		*(0,00)*	*(0,00)*	*(0,00)*
			di cui fondo plur.vincolato	*(0,00)*	*(0,00)*	*(0,00)*	*(0,00)*
			previsione di cassa	51.675.539,63	49.896.911,25		
9902 Programma 02	Anticipazioni per il finanziamento del sistema sanitario nazionale						
Totale Programma 02	Anticipazioni per il finanziamento del sistema sanitario nazionale	0,00	previsione di competenza	0,00	0,00	0,00	0,00
			*di cui già impegnato**		*(0,00)*	*(0,00)*	*(0,00)*
			di cui fondo plur.vincolato	*(0,00)*	*(0,00)*	*(0,00)*	*(0,00)*
			previsione di cassa	0,00	0,00		
Totale Missione 99	Servizi per conto terzi	1.304.500,88	previsione di competenza	49.896.911,25	49.896.911,25	49.896.911,25	49.896.911,25
			*di cui già impegnato**		*(0,00)*	*(0,00)*	*(0,00)*
			di cui fondo plur.vincolato	*(0,00)*	*(0,00)*	*(0,00)*	*(0,00)*
			previsione di cassa	51.675.539,63	49.896.911,25		
	Totale Missioni	33.999.214,00	previsione di competenza	253.895.531,27	262.431.488,84	236.112.121,12	100.909.557,46
			*di cui già impegnato**		*(98.221,15)*	*(19.825,02)*	*(0,00)*
			di cui fondo plur.vincolato	*(0,00)*	*(0,00)*	*(0,00)*	*(0,00)*
			previsione di cassa	156.243.565,20	197.707.606,16		
	Totale Generale delle Spese	33.999.214,00	previsione di competenza	253.895.531,27	262.431.488,84	236.112.121,12	100.909.557,46
			*di cui già impegnato**		*(98.221,15)*	*(19.825,02)*	*(0,00)*
			di cui fondo plur.vincolato	*(0,00)*	*(0,00)*	*(0,00)*	*(0,00)*
			previsione di cassa	156.243.565,20	197.707.606,16		

* Si tratta di somme, alla data di presentazione del bilancio, già impegnate negli esercizi precedenti, nel rispetto del principio contabile generale della competenza potenziata e del principio contabile applicato della contabilità finanziaria.

Il Segretario
Dott.Andrea D'Amore

Il Responsabile Finanziario di P.O.
Dott.ssa Ferro Anna

Il Sindaco
Avv. Francesco Alfieri

COMUNE DI CAPACCIO PAESTUM
PROVINCIA DI SALERNO
Timbro dell'Ente

COMUNE DI CAPACCIO PAESTUM

Allegato e) - Bilancio di previsione

BILANCIO DI PREVISIONE PLURIENNALE ESERCIZIO 2020 / 2022

UTILIZZO DI CONTRIBUTI E TRASFERIMENTI DA PARTE DI ORGANISMI COMUNITARI E INTERNAZIONALI

Missione, Programma, Titolo (***)	Denominazione	Residui Presunti al termine dell'esercizio precedente quello cui si riferisce il bilancio		Previsioni definitive dell'anno precedente quello cui si riferisce il bilancio	PREVISIONI DEL BILANCIO PLURIENNALE		
					PREVISIONI dell'anno 2020	PREVISIONI dell'anno 2021	PREVISIONI dell'anno 2022

* Si tratta di somme, alla data di presentazione del bilancio, già impegnate negli esercizi precedenti, nel rispetto del principio contabile generale della competenza potenziata e del principio contabile applicato della contabilità finanziaria.
*** Indicare solo le missioni e i programmi finanziati da contributi e trasferimenti da organismi comunitari e internazionali

COMUNE DI CAPACCIO PAESTUM

Allegato f) - Bilancio di previsione

BILANCIO DI PREVISIONE PLURIENNALE ESERCIZIO 2020 / 2022
SPESE PER FUNZIONI DELEGATE DALLE REGIONI

Missione, Programma, Titolo (***)	Denominazione	Residui Presunti al termine dell'esercizio precedente quello cui si riferisce il bilancio		Previsioni definitive dell'anno precedente quello cui si riferisce il bilancio	PREVISIONI DEL BILANCIO PLURIENNALE		
					PREVISIONI dell'anno 2020	PREVISIONI dell'anno 2021	PREVISIONI dell'anno 2022
Missione 04	*Istruzione e diritto allo studio*						
0406 Programma 06	Servizi ausiliari all'istruzione						
Titolo 1	Spese correnti	45.239,21	previsione di competenza	59.129,38	59.129,38	59.129,38	59.129,38
			*di cui già impegnato**		*(0,00)*	*(0,00)*	*(0,00)*
			di cui fondo plur.vincolato	*(0,00)*	*(0,00)*	*(0,00)*	*(0,00)*
			previsione di cassa	150.739,98	59.129,38		
Totale Programma 06	Servizi ausiliari all'istruzione	45.239,21	previsione di competenza	59.129,38	59.129,38	59.129,38	59.129,38
			*di cui già impegnato**		*(0,00)*	*(0,00)*	*(0,00)*
			di cui fondo plur.vincolato	*(0,00)*	*(0,00)*	*(0,00)*	*(0,00)*
			previsione di cassa	150.739,98	59.129,38		
Totale Missione 04	Istruzione e diritto allo studio	45.239,21	previsione di competenza	59.129,38	59.129,38	59.129,38	59.129,38
			*di cui già impegnato**		*(0,00)*	*(0,00)*	*(0,00)*
			di cui fondo plur.vincolato	*(0,00)*	*(0,00)*	*(0,00)*	*(0,00)*
			previsione di cassa	150.739,98	59.129,38		

COMUNE DI CAPACCIO PAESTUM

Allegato f) - Bilancio di previsione

BILANCIO DI PREVISIONE PLURIENNALE ESERCIZIO 2020 / 2022

SPESE PER FUNZIONI DELEGATE DALLE REGIONI

Missione, Programma, Titolo (***)	Denominazione	Residui Presunti al termine dell'esercizio precedente quello cui si riferisce il bilancio		Previsioni definitive dell'anno precedente quello cui si riferisce il bilancio	PREVISIONI DEL BILANCIO PLURIENNALE		
					PREVISIONI dell'anno 2020	PREVISIONI dell'anno 2021	PREVISIONI dell'anno 2022
Missione 12	*Diritti sociali, politiche sociali e famiglia*						
1207 Programma 07	Programmazione e governo della rete dei servizi sociosanitari e sociali						
Titolo 1	Spese correnti	0,00	previsione di competenza	8.857,28	8.857,28	8.857,28	8.857,28
			*di cui già impegnato**		*(0,00)*	*(0,00)*	*(0,00)*
			di cui fondo plur.vincolato	*(0,00)*	*(0,00)*	*(0,00)*	*(0,00)*
			previsione di cassa	8.857,28	8.857,28		
Totale Programma 07	Programmazione e governo della rete dei servizi sociosanitari e sociali	0,00	previsione di competenza	8.857,28	8.857,28	8.857,28	8.857,28
			*di cui già impegnato**		*(0,00)*	*(0,00)*	*(0,00)*
			di cui fondo plur.vincolato	*(0,00)*	*(0,00)*	*(0,00)*	*(0,00)*
			previsione di cassa	8.857,28	8.857,28		
Totale Missione 12	Diritti sociali, politiche sociali e famiglia	0,00	previsione di competenza	8.857,28	8.857,28	8.857,28	8.857,28
			*di cui già impegnato**		*(0,00)*	*(0,00)*	*(0,00)*
			di cui fondo plur.vincolato	*(0,00)*	*(0,00)*	*(0,00)*	*(0,00)*
			previsione di cassa	8.857,28	8.857,28		
Totale Missioni		45.239,21	previsione di competenza	67.986,66	67.986,66	67.986,66	67.986,66
			*di cui già impegnato**		*(0,00)*	*(0,00)*	*(0,00)*
			di cui fondo plur.vincolato	*(0,00)*	*(0,00)*	*(0,00)*	*(0,00)*
			previsione di cassa	159.597,26	67.986,66		

* Si tratta di somme, alla data di presentazione del bilancio, già impegnate negli esercizi precedenti, nel rispetto del principio contabile generale della competenza potenziata e del principio contabile applicato della contabilità finanziaria.

*** Indicare solo le missioni e i programmi che presentano spese per funzioni delegate dalle regioni.

COMUNE DI CAPACCIO PAESTUM

Allegato n.9 - Bilancio di previsione

BILANCIO DI PREVISIONE ESERCIZIO 2020 - RIEPILOGO GENERALE DELLE SPESE PER MISSIONE

Riepilogo delle Missioni	Denominazione	Residui Presunti al termine dell'esercizio precedente quello cui si riferisce il bilancio		Previsioni definitive dell'anno precedente quello cui si riferisce il bilancio	PREVISIONI DEL BILANCIO PLURIENNALE		
					PREVISIONI dell'anno a cui si riferisce il bilancio	PREVISIONI dell'anno 2021	PREVISIONI dell'anno 2022
Totale Missione 1	Servizi istituzionali, generali e di gestione	9.009.023,34	previsione di competenza	13.958.962,28	13.638.072,97	34.508.078,27	7.118.996,84
			*di cui già impegnato**		*(41.971,52)*	*(0,00)*	*(0,00)*
			di cui fondo plur vincolato	*(0,00)*	*(0,00)*	*(0,00)*	*(0,00)*
			previsione di cassa	10.316.392,17	8.201.823,59		
Totale Missione 2	Giustizia	9.531,58	previsione di competenza	132.260,66	79.444,78	79.444,78	79.444,78
			*di cui già impegnato**		*(0,00)*	*(0,00)*	*(0,00)*
			di cui fondo plur.vincolato	*(0,00)*	*(0,00)*	*(0,00)*	*(0,00)*
			previsione di cassa	145.163,33	79.444,78		
Totale Missione 3	Ordine pubblico e sicurezza	556.675,26	previsione di competenza	2.354.536,58	2.403.272,68	1.521.081,76	1.221.871,76
			*di cui già impegnato**		*(25.010,04)*	*(19.825,02)*	*(0,00)*
			di cui fondo plur vincolato	*(0,00)*	*(0,00)*	*(0,00)*	*(0,00)*
			previsione di cassa	2.912.432,57	2.388.632,68		
Totale Missione 4	Istruzione e diritto allo studio	1.940.743,70	previsione di competenza	9.030.879,33	8.105.441,10	4.076.282,10	1.225.564,10
			*di cui già impegnato**		*(31.239,59)*	*(0,00)*	*(0,00)*
			di cui fondo plur vincolato	*(0,00)*	*(0,00)*	*(0,00)*	*(0,00)*
			previsione di cassa	6.281.133,28	8.074.441,10		
Totale Missione 5	Tutela e valorizzazione dei beni e delle attività culturali	76.011,14	previsione di competenza	29.142,54	41.142,54	41.142,54	41.142,54
			*di cui già impegnato**		*(0,00)*	*(0,00)*	*(0,00)*
			di cui fondo plur.vincolato	*(0,00)*	*(0,00)*	*(0,00)*	*(0,00)*
			previsione di cassa	319.473,61	41.142,54		
Totale Missione 6	Politiche giovanili, sport e tempo libero	1.406.620,52	previsione di competenza	3.147.992,11	1.788.539,37	10.643.865,96	48.539,37
			*di cui già impegnato**		*(0,00)*	*(0,00)*	*(0,00)*
			di cui fondo plur.vincolato	*(0,00)*	*(0,00)*	*(0,00)*	*(0,00)*
			previsione di cassa	2.091.685,03	1.788.539,37		
Totale Missione 7	Turismo	509.429,28	previsione di competenza	327.834,34	300.386,88	250.386,88	250.386,88
			*di cui già impegnato**		*(0,00)*	*(0,00)*	*(0,00)*
			di cui fondo plur vincolato	*(0,00)*	*(0,00)*	*(0,00)*	*(0,00)*
			previsione di cassa	853.049,61	300.386,88		
Totale Missione 8	Assetto del territorio ed edilizia abitativa	1.674.984,72	previsione di competenza	29.725.239,92	51.855.570,20	14.077.899,20	1.825.899,20
			*di cui già impegnato**		*(0,00)*	*(0,00)*	*(0,00)*
			di cui fondo plur vincolato	*(0,00)*	*(0,00)*	*(0,00)*	*(0,00)*
			previsione di cassa	9.025.300,34	21.926.154,07		
Totale Missione 9	Sviluppo sostenibile e tutela del territorio e dell'ambiente	10.182.125,57	previsione di competenza	36.873.001,88	37.473.182,59	35.277.312,59	7.506.382,59
			*di cui già impegnato**		*(0,00)*	*(0,00)*	*(0,00)*
			di cui fondo plur vincolato	*(0,00)*	*(0,00)*	*(0,00)*	*(0,00)*
			previsione di cassa	16.856.447,87	37.473.182,59		

COMUNE DI CAPACCIO PAESTUM

Allegato n.9 - Bilancio di previsione

BILANCIO DI PREVISIONE ESERCIZIO 2020 - RIEPILOGO GENERALE DELLE SPESE PER MISSIONE

Riepilogo delle Missioni	Denominazione	Residui Presunti al termine dell'esercizio precedente quello cui si riferisce il bilancio		Previsioni definitive dell'anno precedente quello cui si riferisce il bilancio	PREVISIONI DEL BILANCIO PLURIENNALE		
					PREVISIONI dell'anno a cui si riferisce il bilancio	PREVISIONI dell'anno 2021	PREVISIONI dell'anno 2022
Totale Missione 10	Trasporti e diritto alla mobilità	4.292.777,36	previsione di competenza	74.437.714,94	59.747.054,13	53.369.548,72	16.229.813,72
			*di cui già impegnato**		*(0,00)*	*(0,00)*	*(0,00)*
			di cui fondo plur.vincolato	*(0,00)*	*(0,00)*	*(0,00)*	*(0,00)*
			previsione di cassa	35.404.108,55	37.870.773,13		
Totale Missione 11	Soccorso civile	29.807,47	previsione di competenza	6.571.817,64	6.995.321,48	95.566,48	95.566,48
			*di cui già impegnato**		*(0,00)*	*(0,00)*	*(0,00)*
			di cui fondo plur.vincolato	*(0,00)*	*(0,00)*	*(0,00)*	*(0,00)*
			previsione di cassa	107.365,88	6.995.321,48		
Totale Missione 12	Diritti sociali, politiche sociali e famiglia	2.141.776,56	previsione di competenza	6.315.949,76	8.349.148,07	939.148,07	844.148,07
			*di cui già impegnato**		*(0,00)*	*(0,00)*	*(0,00)*
			di cui fondo plur.vincolato	*(0,00)*	*(0,00)*	*(0,00)*	*(0,00)*
			previsione di cassa	3.433.305,43	6.349.148,07		
Totale Missione 13	Tutela della salute	0,00	previsione di competenza	0,00	0,00	0,00	0,00
			*di cui già impegnato**		*(0,00)*	*(0,00)*	*(0,00)*
			di cui fondo plur.vincolato	*(0,00)*	*(0,00)*	*(0,00)*	*(0,00)*
			previsione di cassa	0,00	0,00		
Totale Missione 14	Sviluppo economico e competitività	79.099,97	previsione di competenza	6.595.528,06	6.153.736,76	6.998.248,76	108.248,76
			*di cui già impegnato**		*(0,00)*	*(0,00)*	*(0,00)*
			di cui fondo plur.vincolato	*(0,00)*	*(0,00)*	*(0,00)*	*(0,00)*
			previsione di cassa	6.656.347,68	6.173.737,75		
Totale Missione 15	Politiche per il lavoro e la formazione professionale	0,00	previsione di competenza	0,00	0,00	0,00	0,00
			*di cui già impegnato**		*(0,00)*	*(0,00)*	*(0,00)*
			di cui fondo plur.vincolato	*(0,00)*	*(0,00)*	*(0,00)*	*(0,00)*
			previsione di cassa	0,00	0,00		
Totale Missione 16	Agricoltura, politiche agroalimentari e pesca	0,00	previsione di competenza	0,00	0,00	0,00	0,00
			*di cui già impegnato**		*(0,00)*	*(0,00)*	*(0,00)*
			di cui fondo plur.vincolato	*(0,00)*	*(0,00)*	*(0,00)*	*(0,00)*
			previsione di cassa	0,00	0,00		
Totale Missione 17	Energia e diversificazione delle fonti energetiche	20.000,00	previsione di competenza	1.444.990,00	1.444.990,00	9.940.302,00	20.000,00
			*di cui già impegnato**		*(0,00)*	*(0,00)*	*(0,00)*
			di cui fondo plur.vincolato	*(0,00)*	*(0,00)*	*(0,00)*	*(0,00)*
			previsione di cassa	1.464.990,00	1.444.990,00		
Totale Missione 18	Relazioni con le altre autonomie territoriali e locali	0,00	previsione di competenza	0,00	0,00	0,00	0,00
			*di cui già impegnato**		*(0,00)*	*(0,00)*	*(0,00)*
			di cui fondo plur.vincolato	*(0,00)*	*(0,00)*	*(0,00)*	*(0,00)*
			previsione di cassa	0,00	0,00		

COMUNE DI CAPACCIO PAESTUM

Allegato n.9 - Bilancio di previsione

BILANCIO DI PREVISIONE ESERCIZIO 2020 - RIEPILOGO GENERALE DELLE SPESE PER MISSIONE

Riepilogo delle Missioni	Denominazione	Residui Presunti al termine dell'esercizio precedente quello cui si riferisce il bilancio		Previsioni definitive dell'anno precedente quello cui si riferisce il bilancio	PREVISIONI DEL BILANCIO PLURIENNALE		
					PREVISIONI dell'anno a cui si riferisce il bilancio	PREVISIONI dell'anno 2021	PREVISIONI dell'anno 2022
Totale Missione 19	Relazioni internazionali	0,00	previsione di competenza	0,00	0,00	0,00	0,00
			*di cui già impegnato**		*(0,00)*	*(0,00)*	*(0,00)*
			di cui fondo plur.vincolato	*(0,00)*	*(0,00)*	*(0,00)*	*(0,00)*
			previsione di cassa	0,00	0,00		
Totale Missione 20	Fondi e accantonamenti	691.162,42	previsione di competenza	5.119.958,66	5.814.813,82	6.053.515,81	6.053.515,81
			*di cui già impegnato**		*(0,00)*	*(0,00)*	*(0,00)*
			di cui fondo plur.vincolato	*(0,00)*	*(0,00)*	*(0,00)*	*(0,00)*
			previsione di cassa	732.866,46	358.516,66		
Totale Missione 50	Debito pubblico	74.944,23	previsione di competenza	1.654.311,10	1.667.000,41	1.665.926,14	1.665.665,50
			*di cui già impegnato**		*(0,00)*	*(0,00)*	*(0,00)*
			di cui fondo plur.vincolato	*(0,00)*	*(0,00)*	*(0,00)*	*(0,00)*
			previsione di cassa	1.689.463,54	1.667.000,41		
Totale Missione 60	Anticipazioni finanziarie	0,00	previsione di competenza	6.278.500,22	6.677.459,81	6.677.459,81	6.677.459,81
			*di cui già impegnato**		*(0,00)*	*(0,00)*	*(0,00)*
			di cui fondo plur.vincolato	*(0,00)*	*(0,00)*	*(0,00)*	*(0,00)*
			previsione di cassa	6.278.500,22	6.677.459,81		
Totale Missione 99	Servizi per conto terzi	1.304.500,88	previsione di competenza	49.896.911,25	49.896.911,25	49.896.911,25	49.896.911,25
			*di cui già impegnato**		*(0,00)*	*(0,00)*	*(0,00)*
			di cui fondo plur.vincolato	*(0,00)*	*(0,00)*	*(0,00)*	*(0,00)*
			previsione di cassa	51.675.539,63	49.896.911,25		
	Totale Titoli	33.999.214,00	previsione di competenza	253.895.531,27	262.431.488,84	236.112.121,12	100.909.557,46
			*di cui già impegnato**		*(98.221,15)*	*(19.825,02)*	*(0,00)*
			di cui fondo plur.vincolato	*(0,00)*	*(0,00)*	*(0,00)*	*(0,00)*
			previsione di cassa	156.243.565,20	197.707.606,16		
	Totale Generale delle Spese	33.999.214,00	previsione di competenza	253.895.531,27	262.431.488,84	236.112.121,12	100.909.557,46
			*di cui già impegnato**		*(98.221,15)*	*(19.825,02)*	*(0,00)*
			di cui fondo plur.vincolato	*(0,00)*	*(0,00)*	*(0,00)*	*(0,00)*
			previsione di cassa	156.243.565,20	197.707.606,16		

* Si tratta di somme, alla data di presentazione del bilancio, già impegnate negli esercizi precedenti, nel rispetto del principio contabile generale della competenza potenziata e del principio contabile applicato della contabilità finanziaria.

COMUNE DI CAPACCIO PAESTUM

Allegato n.9 - Bilancio di previsione

BILANCIO DI PREVISIONE ESERCIZIO 2020 - RIEPILOGO GENERALE DELLE ENTRATE PER TITOLI

Titolo		Denominazione	Residui Presunti al termine dell'esercizio precedente quello cui si riferisce il bilancio		Previsioni definitive dell'anno precedente quello cui si riferisce il bilancio	PREVISIONI DEL BILANCIO PLURIENNALE		
						PREVISIONI dell'anno 2020	PREVISIONI dell'anno 2021	PREVISIONI dell'anno 2022
		Fondo pluriennale vincolato per spese correnti (1)		previsione di competenza	68.617,22	0,00	0,00	0,00
		Fondo pluriennale vincolato per spese in conto capitale (1)		previsione di competenza	261.670,64	0,00	0,00	0,00
		Utilizzo avanzo di Amministrazione		previsione di competenza	557.267,85	0,00		
		- di cui avanzo utilizzato anticipatamente (2)		previsione di competenza	557.267,85	0,00		
		- di cui Utilizzo Fondo anticipazioni di liquidità		previsione di competenza	0,00	0,00		
		Fondo di Cassa all'1/1/2020		previsione di cassa	2.241.153,21	1.275.044,34		
10000	Titolo1	Entrate correnti di natura tributaria, contributiva e perequativa	28.753.808,59	previsione di competenza	16.028.314,91	19.168.316,78	18.945.533,35	18.926.832,02
				previsione di cassa	24.737.542,51	8.540.864,92		
20000	Titolo2	Trasferimenti correnti	230.766,62	previsione di competenza	552.056,99	384.724,30	384.724,30	384.724,30
				previsione di cassa	802.054,87	384.724,30		
30000	Titolo3	Entrate extratributarie	11.108.368,41	previsione di competenza	3.969.393,85	4.768.476,27	5.043.689,80	5.141.242,06
				previsione di cassa	6.955.232,93	3.832.390,92		
40000	Titolo4	Entrate in conto capitale	10.119.510,85	previsione di competenza	166.873.016,51	172.773.600,43	154.963.802,61	19.682.388,02
				previsione di cassa	56.011.757,71	120.239.909,00		
50000	Titolo5	Entrate da riduzione di attività finanziarie	0,00	previsione di competenza	200.000,00	0,00	0,00	0,00
				previsione di cassa	200.000,00	0,00		
60000	Titolo6	Accensione Prestiti	7.100.516,76	previsione di competenza	9.209.781,83	8.762.000,00	200.000,00	200.000,00
				previsione di cassa	9.270.506,80	7.442.000,00		
70000	Titolo7	Anticipazioni da istituto tesoriere/cassiere	0,00	previsione di competenza	6.278.500,22	6.677.459,81	6.677.459,81	6.677.459,81
				previsione di cassa	6.278.500,22	6.677.459,81		
90000	Titolo9	Entrate per conto terzi e partite di giro	68.799,23	previsione di competenza	49.896.911,25	49.896.911,25	49.896.911,25	49.896.911,25
				previsione di cassa	49.936.346,54	49.896.911,25		
		Totale Titoli	57.381.770,46	previsione di competenza	253.007.975,56	262.431.488,84	236.112.121,12	100.909.557,46
				previsione di cassa	154.191.941,58	197.014.260,20		
		Totale Generale delle Entrate	57.381.770,46	previsione di competenza	253.895.531,27	262.431.488,84	236.112.121,12	100.909.557,46
				previsione di cassa	156.433.094,79	198.289.304,54		

COMUNE DI CAPACCIO PAESTUM

BILANCIO DI PREVISIONE ESERCIZIO 2020 - RIEPILOGO GENERALE DELLE ENTRATE PER TITOLI

Titolo	Denominazione	Residui Presunti al termine dell'esercizio precedente quello cui si riferisce il bilancio		Previsioni definitive dell'anno precedente quello cui si riferisce il bilancio	PREVISIONI DEL BILANCIO PLURIENNALE		
					PREVISIONI dell'anno 2020	PREVISIONI dell'anno 2021	PREVISIONI dell'anno 2022

1) Se il bilancio di previsione è predisposto prima del 31 dicembre dell'esercizio precedente, indicare la stima degli impegni al 31 dicembre dell'anno in corso di gestione imputati agli esercizi successivi finanziati dal fondo pluriennale vincolato (sia assunti nell'esercizio in corso che negli esercizi precedenti) o, se tale stima non risulti possibile, l'importo delle previsioni definitive di spesa del fondo pluriennale vincolato del bilancio dell'esercizio in corso di gestione. Se il bilancio di previsione è approvato dopo il 31 dicembre, indicare l'importo degli impegni assunti negli esercizi precedenti con imputazione agli esercizi successivi determinato sulla base di dati di preconsuntivo.

2) Indicare l'importo dell'utilizzo della parte vincolata del risultato di amministrazione determinato nell'Allegato a) Risultato presunto di amministrazione*(All a) Ris amm Pres)*. A seguito dell'approvazione del del rendiconto è possibile utilizzare la quota libera del risultato di amministrazione. **In attuazione di quanto previsto dall'art. 187, comma 3, del TUEL e dell'art. 42, comma 8, del DLgs 118/2011, 8. le quote del risultato di amministrazione presunto dell'esercizio precedente costituite da accantonamenti risultanti dall'ultimo consuntivo approvato o derivanti da fondi vincolati possono essere applicate al primo esercizio del bilancio di previsione per il finanziamento delle finalità cui sono destinate.**

COMUNE DI CAPACCIO PAESTUM

Allegato n.12/7 al D.Lgs 118/2011

BILANCIO DI PREVISIONE ESERCIZIO 2020

SPESE PER TITOLI E MACROAGGREGATI - PREVISIONI DI COMPETENZA

	TITOLI E MACROAGGREGATI DI SPESA	Previsioni dell'anno cui si il bilancio		Previsioni dell'anno 2021		Previsioni dell'anno 2022	
		Totale	-di cui non ricorrenti	Totale	-di cui non ricorrenti	Totale	-di cui non ricorrenti
	TITOLO 1 - Spese correnti						
101	Redditi da lavoro dipendente	3.157.721,06	40.338,92	3.197.693,25	0,00	3.289.123,08	0,00
102	Imposte e tasse a carico dell'ente	305.285,52	3.428,80	308.115,71	0,00	314.238,14	0,00
103	Acquisto di beni e servizi	10.640.512,86	44.480,00	10.412.512,86	44.480,00	10.394.072,86	44.480,00
104	Trasferimenti correnti	2.591.720,94	0,00	2.591.720,94	0,00	2.591.720,25	0,00
107	Interessi passivi	594.250,55	0,00	567.945,75	0,00	540.783,33	0,00
108	Altre spese per redditi da capitale	0,00	0,00	0,00	0,00	0,00	0,00
109	Rimborsi e poste correttive delle entrate	20.500,00	0,00	20.500,00	0,00	20.500,00	0,00
110	Altre spese correnti	6.043.369,14	50.000,00	6.282.071,13	50.000,00	6.282.071,13	50.000,00
100	**Totale TITOLO 1**	**23.353.360,07**	**138.247,72**	**23.380.559,64**	**94.480,00**	**23.432.508,79**	**94.480,00**
	TITOLO 2 - Spese in conto capitale						
201	Tributi in conto capitale a carico dell'ente	0,00	0,00	0,00	0,00	0,00	0,00
202	Investimenti fissi lordi e acquisto di terreni	180.991.007,85	0,00	154.619.210,03	0,00	19.337.795,44	0,00
203	Contributi agli investimenti	0,00	0,00	0,00	0,00	0,00	0,00
204	Altri trasferimenti in conto capitale	40.000,00	0,00	40.000,00	0,00	40.000,00	0,00
205	Altre spese in conto capitale	400.000,00	0,00	400.000,00	0,00	400.000,00	0,00
200	**Totale TITOLO 2**	**181.431.007,85**	**0,00**	**155.059.210,03**	**0,00**	**19.777.795,44**	**0,00**
	TITOLO 3 - Spese per incremento attività finanziarie						
301	Acquisizioni di attività finanziarie	0,00	0,00	0,00	0,00	0,00	0,00
302	Concessione crediti di breve termine	0,00	0,00	0,00	0,00	0,00	0,00
303	Concessione crediti di medio-lungo termine	0,00	0,00	0,00	0,00	0,00	0,00
304	Altre spese per incremento di attività finanziarie	0,00	0,00	0,00	0,00	0,00	0,00
300	**Totale TITOLO 3**	**0,00**	**0,00**	**0,00**	**0,00**	**0,00**	**0,00**
	TITOLO 4 - Rimborso Prestiti						
401	Rimborso di titoli obbligazionari	302.239,08	0,00	314.439,84	0,00	327.155,40	0,00
402	Rimborso prestiti a breve termine	213.834,80	0,00	213.834,80	0,00	213.834,80	0,00
403	Rimborso mutui e altri finanziamenti a medio lungo termine	556.675,98	0,00	569.705,75	0,00	583.891,97	0,00
404	Rimborso di altre forme di indebitamento	0,00	0,00	0,00	0,00	0,00	0,00
405	Fondi per rimborso prestiti	0,00	0,00	0,00	0,00	0,00	0,00
400	**Totale TITOLO 4**	**1.072.749,86**	**0,00**	**1.097.980,39**	**0,00**	**1.124.882,17**	**0,00**
	TITOLO 5 - Chiusura Anticipazioni ricevute da istituto tesoriere/cassie re						

COMUNE DI CAPACCIO PAESTUM

Allegato n.12/7 al D.Lgs 118/2011

BILANCIO DI PREVISIONE ESERCIZIO 2020

SPESE PER TITOLI E MACROAGGREGATI - PREVISIONI DI COMPETENZA

TITOLI E MACROAGGREGATI DI SPESA		Previsioni dell'anno cui si il bilancio		Previsioni dell'anno 2021		Previsioni dell'anno 2022	
		Totale	-di cui non ricorrenti	Totale	-di cui non ricorrenti	Totale	-di cui non ricorrenti
501	Chiusura Anticipazioni ricevute da istituto tesoriere/cassie re	6.677.459,81	0,00	6.677.459,81	0,00	6.677.459,81	0,00
500	**Totale TITOLO 5**	**6.677.459,81**	**0,00**	**6.677.459,81**	**0,00**	**6.677.459,81**	**0,00**
	TITOLO 7 - Uscite per conto terzi e partite di giro						
701	Uscite per partite di giro	44.801.017,00	0,00	44.801.017,00	0,00	44.801.017,00	0,00
702	Uscite per conto terzi	5.095.894,25	0,00	5.095.894,25	0,00	5.095.894,25	0,00
700	**Totale TITOLO 7**	**49.896.911,25**	**0,00**	**49.896.911,25**	**0,00**	**49.896.911,25**	**0,00**
	Totale	**262.431.488,84**	**138.247,72**	**236.112.121,12**	**94.480,00**	**100.909.557,46**	**94.480,00**

COMUNE DI CAPACCIO PAESTUM

Allegato n.9 - Bilancio di previsione

BILANCIO DI PREVISIONE ESERCIZIO 2020 - RIEPILOGO GENERALE DELLE SPESE PER TITOLI

Titolo	Denominazione	Residui Presunti al termine dell'esercizio precedente quello cui si riferisce il bilancio		Previsioni definitive dell'anno precedente quello cui si riferisce il bilancio	PREVISIONI DEL BILANCIO PLURIENNALE		
					PREVISIONI dell'anno 2020	PREVISIONI dell'anno 2021	PREVISIONI dell'anno 2022
Titolo1	Spese correnti	11.731.111,39	previsione di competenza	21.225.687,60	23.353.360,07	23.380.559,64	23.432.508,79
			*di cui già impegnato**		*(54.635,43)*	*(14.640,00)*	*(0,00)*
			di cui fondo plur.vincolato	*(0,00)*	*(0,00)*	*(0,00)*	*(0,00)*
			previsione di cassa	28.915.022,87	18.025.758,39		
Titolo2	Spese in conto capitale	20.197.495,08	previsione di competenza	174.577.674,92	181.431.007,85	155.059.210,03	19.777.795,44
			*di cui già impegnato**		*(43.585,72)*	*(5.185,02)*	*(0,00)*
			di cui fondo plur.vincolato	*(0,00)*	*(0,00)*	*(0,00)*	*(0,00)*
			previsione di cassa	67.422.592,76	122.034.726,85		
Titolo3	Spese per incremento attività finanziarie	0,00	previsione di competenza	200.000,00	0,00	0,00	0,00
			*di cui già impegnato**		*(0,00)*	*(0,00)*	*(0,00)*
			di cui fondo plur.vincolato	*(0,00)*	*(0,00)*	*(0,00)*	*(0,00)*
			previsione di cassa	200.000,00	0,00		
Titolo4	Rimborso Prestiti	766.106,65	previsione di competenza	1.716.757,28	1.072.749,86	1.097.980,39	1.124.882,17
			*di cui già impegnato**		*(0,00)*	*(0,00)*	*(0,00)*
			di cui fondo plur.vincolato	*(0,00)*	*(0,00)*	*(0,00)*	*(0,00)*
			previsione di cassa	1.751.909,72	1.072.749,86		
Titolo5	Chiusura Anticipazioni ricevute da istituto tesoriere/cassiere	0,00	previsione di competenza	6.278.500,22	6.677.459,81	6.677.459,81	6.677.459,81
			*di cui già impegnato**		*(0,00)*	*(0,00)*	*(0,00)*
			di cui fondo plur.vincolato	*(0,00)*	*(0,00)*	*(0,00)*	*(0,00)*
			previsione di cassa	6.278.500,22	6.677.459,81		
Titolo7	Uscite per conto terzi e partite di giro	1.304.500,88	previsione di competenza	49.896.911,25	49.896.911,25	49.896.911,25	49.896.911,25
			*di cui già impegnato**		*(0,00)*	*(0,00)*	*(0,00)*
			di cui fondo plur.vincolato	*(0,00)*	*(0,00)*	*(0,00)*	*(0,00)*
			previsione di cassa	51.675.539,63	49.896.911,25		
	Totale Titoli	33.999.214,00	previsione di competenza	253.895.531,27	262.431.488,84	236.112.121,12	100.909.557,46
			*di cui già impegnato**		*(98.221,15)*	*(19.825,02)*	*(0,00)*
			di cui fondo plur.vincolato	*(0,00)*	*(0,00)*	*(0,00)*	*(0,00)*
			previsione di cassa	156.243.565,20	197.707.606,16		
	Totale Generale delle Spese	33.999.214,00	previsione di competenza	253.895.531,27	262.431.488,84	236.112.121,12	100.909.557,46
			*di cui già impegnato**		*(98.221,15)*	*(19.825,02)*	*(0,00)*
			di cui fondo plur.vincolato	*(0,00)*	*(0,00)*	*(0,00)*	*(0,00)*
			previsione di cassa	156.243.565,20	197.707.606,16		

* Si tratta di somme, alla data di presentazione del bilancio, già impegnate negli esercizi precedenti, nel rispetto del principio contabile generale della competenza potenziata e del principio contabile applicato della contabilità finanziaria.

COMUNE DI CAPACCIO PAESTUM

Allegato n.12/5 al D.Lgs 118/2011

PROSPETTO DELLE SPESE DI BILANCIO PER MISSIONI, PROGRAMMI E MACROAGGREGATI - ESERCIZIO 2020

SPESE PER RIMBORSO DI PRESTITI - PREVISIONI DI COMPETENZA

	Missioni e Programmi \ Macroaggregati	Rimborso di titoli obbligazionari	Rimborso prestiti a breve termine	Rimborso mutui e altri finanziamenti a medio lungo termine	Rimborso di altre forme di indebitamento	Fondi per rimborso presiti	Totale
		401	402	403	404	405	400
	Missione 20 Fondi e accantonamenti						
03	Altri fondi	0,00	0,00	0,00	0,00	0,00	0,00
	Totale Missione 20 - Fondi e accantonamenti	0,00	0,00	0,00	0,00	0,00	0,00
	Missione 50 Debito pubblico						
02	Quota capitale ammortamento mutui e prestiti obbligazionari	302.239,08	213.834,80	556.675,98	0,00	0,00	1.072.749,86
	Totale Missione 50 - Debito pubblico	302.239,08	213.834,80	556.675,98	0,00	0,00	1.072.749,86
	Totale Macroaggregati	302.239,08	213.834,80	556.675,98	0,00	0,00	1.072.749,86

COMUNE DI CAPACCIO PAESTUM

Allegato n.12/6 al D.Lgs 118/2011

PROSPETTO DELLE SPESE DI BILANCIO PER MISSIONI, PROGRAMMI E MACROAGGREGATI - ESERCIZIO 2020
SPESE PER SERVIZI PER CONTO TERZI E PARTITE DI GIRO - PREVISIONI DI COMPETENZA

	Missioni e Programmi \ Macroaggregati	Uscite per partite di giro	Uscite per conto terzi	Totale
		701	702	700
	Missione 99 Servizi per conto terzi			
01	Servizi per conto terzi - Partite di giro	44.801.017,00	5.095.894,25	49.896.911,25
02	Anticipazioni per il finanziamento del sistema sanitario nazionale	0,00	0,00	0,00
	Totale Missione 99 - Servizi per conto terzi	44.801.017,00	5.095.894,25	49.896.911,25
	Totale Macroaggregati	44.801.017,00	5.095.894,25	49.896.911,25

COMUNE DI CAPACCIO PAESTUM

Allegato n.12/3 al D.Lgs 118/2011

PROSPETTO DELLE SPESE DI BILANCIO PER MISSIONI, PROGRAMMI E MACROAGGREGATI - ESERCIZIO 2020

SPESE CORRENTI - PREVISIONI DI COMPETENZA

	Missioni e Programmi \ Macroaggregati	Redditi da lavoro dipendente	Imposte e tasse a carico dell'ente	Acquisto di beni e servizi	Trasferimenti correnti	Trasferimenti di tributi *(solo per le Regioni)*	Fondi perequativi *(solo per le Regioni)*	Interessi passivi	Altre spese per redditi da capitale	Rimborsi e poste correttive delle entrate	Altre spese correnti	Totale
		101	102	103	104	105	106	107	108	109	110	100
	Missione 01 Servizi istituzionali, generali e di gestione											
01	Organi istituzionali	62.582,95	14.356,24	275.144,24	2.500,00	0,00	0,00	0,00	0,00	0,00	1.000,00	355.583,43
02	Segreteria generale	513.970,43	50.459,79	353.536,57	102.488,54	0,00	0,00	0,00	0,00	0,00	10.000,00	1.030.455,33
03	Gestione economica, finanziaria, programmazione e provveditorato	274.676,41	19.680,39	57.727,44	0,00	0,00	0,00	0,00	0,00	0,00	0,00	352.084,24
04	Gestione delle entrate tributarie e servizi fiscali	91.376,65	6.337,52	422.795,45	194.449,44	0,00	0,00	0,00	0,00	20.000,00	700,00	735.659,06
05	Gestione dei beni demaniali e patrimoniali	31.495,28	38.708,09	65.489,21	329.300,93	0,00	0,00	0,00	0,00	0,00	6.500,00	471.493,51
06	Ufficio tecnico	198.763,78	13.425,72	26.954,47	134.395,49	0,00	0,00	0,00	0,00	0,00	0,00	373.539,46
07	Elezioni e consultazioni popolari - Anagrafe e stato civile	235.314,88	15.828,88	17.644,99	37.986,00	0,00	0,00	0,00	0,00	0,00	0,00	306.774,75
08	Statistica e sistemi informativi	0,00	0,00	0,00	0,00	0,00	0,00	0,00	0,00	0,00	0,00	0,00
09	Assistenza tecnico-amministrativa agli enti locali	0,00	0,00	0,00	0,00	0,00	0,00	0,00	0,00	0,00	0,00	0,00
10	Risorse umane	198.044,98	0,00	0,00	0,00	0,00	0,00	0,00	0,00	0,00	0,00	198.044,98
11	Altri servizi generali	242.793,20	53.066,60	245.086,98	249.881,15	0,00	0,00	0,00	0,00	0,00	173.458,28	964.286,21
12	Politica regionale unitaria per i servizi istituzionali, generali e di gestione (solo per le Regioni)	0,00	0,00	0,00	0,00	0,00	0,00	0,00	0,00	0,00	0,00	0,00
	Totale Missione 1 - Servizi istituzionali, generali e di gestione	1.849.018,56	211.863,23	1.464.379,35	1.051.001,55	0,00	0,00	0,00	0,00	20.000,00	191.658,28	4.787.920,97
	Missione 02 Giustizia											
01	Uffici giudiziari	46.684,78	3.131,96	29.628,04	0,00	0,00	0,00	0,00	0,00	0,00	0,00	79.444,78
02	Casa circondariale e altri servizi	0,00	0,00	0,00	0,00	0,00	0,00	0,00	0,00	0,00	0,00	0,00
03	Politica regionale unitaria per la giustizia (solo per le Regioni)	0,00	0,00	0,00	0,00	0,00	0,00	0,00	0,00	0,00	0,00	0,00
	Totale Missione 2 - Giustizia	46.684,78	3.131,96	29.628,04	0,00	0,00	0,00	0,00	0,00	0,00	0,00	79.444,78
	Missione 03 Ordine pubblico e sicurezza											
01	Polizia locale e amministrativa	838.673,57	56.711,66	219.459,45	58.428,00	0,00	0,00	0,00	0,00	0,00	5.500,00	1.178.772,68
02	Sistema integrato di sicurezza urbana	0,00	0,00	0,00	0,00	0,00	0,00	0,00	0,00	0,00	0,00	0,00
03	Politica regionale unitaria per l'ordine pubblico e la sicurezza (solo per le Regioni)	0,00	0,00	0,00	0,00	0,00	0,00	0,00	0,00	0,00	0,00	0,00
	Totale Missione 3 - Ordine pubblico e sicurezza	838.673,57	56.711,66	219.459,45	58.428,00	0,00	0,00	0,00	0,00	0,00	5.500,00	1.178.772,68
	Missione 04 Istruzione e diritto allo studio											
01	Istruzione prescolastica	0,00	0,00	41.869,66	38.935,00	0,00	0,00	0,00	0,00	0,00	0,00	80.804,66

COMUNE DI CAPACCIO PAESTUM

Allegato n.12/3 al D.Lgs 118/2011

PROSPETTO DELLE SPESE DI BILANCIO PER MISSIONI, PROGRAMMI E MACROAGGREGATI - ESERCIZIO 2020

SPESE CORRENTI - PREVISIONI DI COMPETENZA

	Missioni e Programmi \ Macroaggregati	Redditi da lavoro dipendente	Imposte e tasse a carico dell'ente	Acquisto di beni e servizi	Trasferimenti correnti	Trasferimenti di tributi *(solo per le Regioni)*	Fondi perequativi *(solo per le Regioni)*	Interessi passivi	Altre spese per redditi da capitale	Rimborsi e poste correttive delle entrate	Altre spese correnti	Totale
		101	102	103	104	105	106	107	108	109	110	100
02	Altri ordini di istruzione non universitaria	0,00	0,00	160.785,44	0,00	0,00	0,00	0,00	0,00	0,00	0,00	160.785,44
03	Edilizia scolastica (solo per le Regioni)	0,00	0,00	0,00	0,00	0,00	0,00	0,00	0,00	0,00	0,00	0,00
04	Istruzione universitaria	0,00	0,00	0,00	0,00	0,00	0,00	0,00	0,00	0,00	0,00	0,00
05	Istruzione tecnica superiore	0,00	0,00	0,00	0,00	0,00	0,00	0,00	0,00	0,00	0,00	0,00
06	Servizi ausiliari all'istruzione	127.005,31	10.523,90	783.630,59	66.317,16	0,00	0,00	0,00	0,00	500,00	5.997,04	993.974,00
07	Diritto allo studio	0,00	0,00	0,00	0,00	0,00	0,00	0,00	0,00	0,00	0,00	0,00
08	Politica regionale unitaria per l'istruzione e il diritto allo studio (solo per le Regioni)	0,00	0,00	0,00	0,00	0,00	0,00	0,00	0,00	0,00	0,00	0,00
	Totale Missione 4 - Istruzione e diritto allo studio	127.005,31	10.523,90	986.285,69	105.252,16	0,00	0,00	0,00	0,00	500,00	5.997,04	1.235.564,10
	Missione 05 Tutela e valorizzazione dei beni e delle attività culturali											
01	Valorizzazione dei beni di interesse storico	0,00	0,00	0,00	0,00	0,00	0,00	0,00	0,00	0,00	0,00	0,00
02	Attività culturali e interventi diversi nel settore culturale	0,00	0,00	36.142,54	5.000,00	0,00	0,00	0,00	0,00	0,00	0,00	41.142,54
03	Politica regionale unitaria per la tutela dei beni e delle attivita' culturali (solo per le Regioni)	0,00	0,00	0,00	0,00	0,00	0,00	0,00	0,00	0,00	0,00	0,00
	Totale Missione 5 - Tutela e valorizzazione dei beni e delle attività culturali	0,00	0,00	36.142,54	5.000,00	0,00	0,00	0,00	0,00	0,00	0,00	41.142,54
	Missione 06 Politiche giovanili, sport e tempo libero											
01	Sport e tempo libero	0,00	0,00	43.539,37	0,00	0,00	0,00	0,00	0,00	0,00	0,00	43.539,37
02	Giovani	0,00	0,00	0,00	0,00	0,00	0,00	0,00	0,00	0,00	0,00	0,00
03	Politica regionale unitaria per i giovani, lo sport e il tempo libero (solo per le Regioni)	0,00	0,00	0,00	0,00	0,00	0,00	0,00	0,00	0,00	0,00	0,00
	Totale Missione 6 - Politiche giovanili, sport e tempo libero	0,00	0,00	43.539,37	0,00	0,00	0,00	0,00	0,00	0,00	0,00	43.539,37
	Missione 07 Turismo											
01	Sviluppo e valorizzazione del turismo	0,00	0,00	230.444,88	19.942,00	0,00	0,00	0,00	0,00	0,00	0,00	250.386,88
02	Politica regionale unitaria per il turismo (solo per le Regioni)	0,00	0,00	0,00	0,00	0,00	0,00	0,00	0,00	0,00	0,00	0,00
	Totale Missione 7 - Turismo	0,00	0,00	230.444,88	19.942,00	0,00	0,00	0,00	0,00	0,00	0,00	250.386,88
	Missione 08 Assetto del territorio ed edilizia abitativa											
01	Urbanistica e assetto del territorio	58.181,10	4.818,10	20.100,00	0,00	0,00	0,00	0,00	0,00	0,00	1.500,00	84.599,20
02	Edilizia residenziale pubblica e locale e piani di edilizia	0,00	0,00	300,00	0,00	0,00	0,00	0,00	0,00	0,00	0,00	300,00

COMUNE DI CAPACCIO PAESTUM

Allegato n.12/3 al D.Lgs 118/2011

PROSPETTO DELLE SPESE DI BILANCIO PER MISSIONI, PROGRAMMI E MACROAGGREGATI - ESERCIZIO 2020

SPESE CORRENTI - PREVISIONI DI COMPETENZA

	Missioni e Programmi \ Macroaggregati	Redditi da lavoro dipendente	Imposte e tasse a carico dell'ente	Acquisto di beni e servizi	Trasferimenti correnti	Trasferimenti di tributi *(solo per le Regioni)*	Fondi perequativi *(solo per le Regioni)*	Interessi passivi	Altre spese per redditi da capitale	Rimborsi e poste correttive delle entrate	Altre spese correnti	Totale
		101	102	103	104	105	106	107	108	109	110	100
	economico-popolare											
03	Politica regionale unitaria per l'assetto del territorio e l'edilizia abitativa (solo per le Regioni)	0,00	0,00	0,00	0,00	0,00	0,00	0,00	0,00	0,00	0,00	0,00
	Totale Missione 8 - Assetto del territorio ed edilizia abitativa	58.181,10	4.818,10	20.400,00	0,00	0,00	0,00	0,00	0,00	0,00	1.500,00	84.899,20
	Missione 09 Sviluppo sostenibile e tutela del territorio e dell'ambiente											
01	Difesa del suolo	0,00	0,00	0,00	0,00	0,00	0,00	0,00	0,00	0,00	0,00	0,00
02	Tutela, valorizzazione e recupero ambientale	0,00	0,00	9.749,00	209.768,00	0,00	0,00	0,00	0,00	0,00	0,00	219.517,00
03	Rifiuti	31.495,28	2.108,09	5.665.788,31	144.520,00	0,00	0,00	0,00	0,00	0,00	0,00	5.843.911,68
04	Servizio idrico integrato	0,00	300,00	710.440,00	188.933,64	0,00	0,00	0,00	0,00	0,00	0,00	899.673,64
05	Aree protette, parchi naturali, protezione naturalistica e forestazione	0,00	0,00	8.000,00	0,00	0,00	0,00	0,00	0,00	0,00	0,00	8.000,00
06	Tutela e valorizzazione delle risorse idriche	0,00	0,00	0,00	0,00	0,00	0,00	0,00	0,00	0,00	0,00	0,00
07	Sviluppo sostenibile territorio montano piccoli Comuni	0,00	0,00	0,00	0,00	0,00	0,00	0,00	0,00	0,00	0,00	0,00
08	Qualità dell'aria e riduzione dell'inquinamento	0,00	0,00	0,00	0,00	0,00	0,00	0,00	0,00	0,00	0,00	0,00
09	Politica regionale unitaria per lo sviluppo sostenibile e la tutela del territorio e l'ambiente (solo per le Regioni)	0,00	0,00	0,00	0,00	0,00	0,00	0,00	0,00	0,00	0,00	0,00
	Totale Missione 9 - Sviluppo sostenibile e tutela del territorio e dell'ambiente	31.495,28	2.408,09	6.393.977,31	543.221,64	0,00	0,00	0,00	0,00	0,00	0,00	6.971.102,32
	Missione 10 Trasporti e diritto alla mobilità											
01	Trasporto ferroviario	0,00	0,00	0,00	0,00	0,00	0,00	0,00	0,00	0,00	0,00	0,00
02	Trasporto pubblico locale	0,00	0,00	219.061,00	0,00	0,00	0,00	0,00	0,00	0,00	0,00	219.061,00
03	Trasporto per vie d'acqua	0,00	0,00	0,00	0,00	0,00	0,00	0,00	0,00	0,00	0,00	0,00
04	Altre modalità di trasporto	0,00	0,00	0,00	0,00	0,00	0,00	0,00	0,00	0,00	0,00	0,00
05	Viabilità e infrastrutture stradali	0,00	0,00	700.838,95	314.409,60	0,00	0,00	0,00	0,00	0,00	0,00	1.015.248,55
06	Politica regionale unitaria per i trasporti e il diritto alla mobilita' (solo per le Regioni)	0,00	0,00	0,00	0,00	0,00	0,00	0,00	0,00	0,00	0,00	0,00
	Totale Missione 10 - Trasporti e diritto alla mobilità	0,00	0,00	919.899,95	314.409,60	0,00	0,00	0,00	0,00	0,00	0,00	1.234.309,55
	Missione 11 Soccorso civile											
01	Sistema di protezione civile	200,00	1.670,00	88.796,48	1.000,00	0,00	0,00	0,00	0,00	0,00	3.900,00	95.566,48
02	Interventi a seguito di calamità naturali	0,00	0,00	0,00	0,00	0,00	0,00	0,00	0,00	0,00	0,00	0,00
03	Politica regionale unitaria per il soccorso e la protezione civile (solo per le Regioni)	0,00	0,00	0,00	0,00	0,00	0,00	0,00	0,00	0,00	0,00	0,00

COMUNE DI CAPACCIO PAESTUM

Allegato n.12/3 al D.Lgs 118/2011

PROSPETTO DELLE SPESE DI BILANCIO PER MISSIONI, PROGRAMMI E MACROAGGREGATI - ESERCIZIO 2020

SPESE CORRENTI - PREVISIONI DI COMPETENZA

	Missioni e Programmi \ Macroaggregati	Redditi da lavoro dipendente	Imposte e tasse a carico dell'ente	Acquisto di beni e servizi	Trasferimenti correnti	Trasferimenti di tributi *(solo per le Regioni)*	Fondi perequativi *(solo per le Regioni)*	Interessi passivi	Altre spese per redditi da capitale	Rimborsi e poste correttive delle entrate	Altre spese correnti	Totale
		101	102	103	104	105	106	107	108	109	110	100
	Totale Missione 11 - Soccorso civile	200,00	1.670,00	88.796,48	1.000,00	0,00	0,00	0,00	0,00	0,00	3.900,00	95 566,48
	Missione 12 Diritti sociali, politiche sociali e famiglia											
01	Interventi per l'infanzia e i minori e per asili nido	0,00	0,00	22.000,00	0,00	0,00	0,00	0,00	0,00	0,00	0,00	22.000,00
02	Interventi per la disabilità	0,00	0,00	0,00	0,00	0,00	0,00	0,00	0,00	0,00	0,00	0,00
03	Interventi per gli anziani	0,00	0,00	17.000,00	0,00	0,00	0,00	0,00	0,00	0,00	0,00	17.000,00
04	Interventi per soggetti a rischio di esclusione sociale	0,00	0,00	10.000,00	0,00	0,00	0,00	0,00	0,00	0,00	0,00	10.000,00
05	Interventi per le famiglie	0,00	0,00	0,00	0,00	0,00	0,00	0,00	0,00	0,00	0,00	0,00
06	Interventi per il diritto alla casa	0,00	0,00	0,00	0,00	0,00	0,00	0,00	0,00	0,00	0,00	0,00
07	Programmazione e governo della rete dei servizi sociosanitari e sociali	88.752,92	6.264,16	143.599,46	290.228,99	0,00	0,00	0,00	0,00	0,00	0,00	528.845,53
08	Cooperazione e associazionismo	0,00	0,00	300,00	0,00	0,00	0,00	0,00	0,00	0,00	0,00	300,00
09	Servizio necroscopico e cimiteriale	58.181,10	3.918,10	9.800,34	163.353,00	0,00	0,00	0,00	0,00	0,00	0,00	235.252,54
10	Politica regionale unitaria per i diritti sociali e la famiglia (solo per le Regioni)	0,00	0,00	0,00	0,00	0,00	0,00	0,00	0,00	0,00	0,00	0,00
	Totale Missione 12 - Diritti sociali, politiche sociali e famiglia	146.934,02	10.182,26	202.699,80	453.581,99	0,00	0,00	0,00	0,00	0,00	0,00	813.398,07
	Missione 13 Tutela della salute											
01	Servizio sanitario regionale - finanziamento ordinario corrente per la garanzia dei LEA	0,00	0,00	0,00	0,00	0,00	0,00	0,00	0,00	0,00	0,00	0,00
02	Servizio sanitario regionale - finanziamento aggiuntivo corrente per livelli di assistenza superiori ai LEA	0,00	0,00	0,00	0,00	0,00	0,00	0,00	0,00	0,00	0,00	0,00
03	Servizio sanitario regionale - finanziamento aggiuntivo corrente per la copertura dello squilibrio di bilancio corrente	0,00	0,00	0,00	0,00	0,00	0,00	0,00	0,00	0,00	0,00	0,00
06	Servizio sanitario regionale - restituzione maggiori gettiti SSN	0,00	0,00	0,00	0,00	0,00	0,00	0,00	0,00	0,00	0,00	0,00
07	Ulteriori spese in materia sanitaria	0,00	0,00	0,00	0,00	0,00	0,00	0,00	0,00	0,00	0,00	0,00
08	Politica regionale unitaria per la tutela della salute (solo per le Regioni)	0,00	0,00	0,00	0,00	0,00	0,00	0,00	0,00	0,00	0,00	0,00
	Totale Missione 13 - Tutela della salute	0,00	0,00	0,00	0,00	0,00	0,00	0,00	0,00	0,00	0,00	0,00
	Missione 14 Sviluppo economico e competitività											
01	Industria, PMI e Artigianato	0,00	0,00	0,00	0,00	0,00	0,00	0,00	0,00	0,00	0,00	0,00
02	Commercio - reti distributive - tutela dei consumatori	32.801,13	2.197,75	3.260,00	39.884,00	0,00	0,00	0,00	0,00	0,00	0,00	78.142,88
03	Ricerca e innovazione	0,00	0,00	0,00	0,00	0,00	0,00	0,00	0,00	0,00	0,00	0,00

COMUNE DI CAPACCIO PAESTUM

Allegato n.12/3 al D.Lgs 118/2011

PROSPETTO DELLE SPESE DI BILANCIO PER MISSIONI, PROGRAMMI E MACROAGGREGATI - ESERCIZIO 2020

SPESE CORRENTI - PREVISIONI DI COMPETENZA

	Missioni e Programmi \ Macroaggregati	Redditi da lavoro dipendente	Imposte e tasse a carico dell'ente	Acquisto di beni e servizi	Trasferimenti correnti	Trasferimenti di tributi *(solo per le Regioni)*	Fondi perequativi *(solo per le Regioni)*	Interessi passivi	Altre spese per redditi da capitale	Rimborsi e poste correttive delle entrate	Altre spese correnti	Totale
		101	102	103	104	105	106	107	108	109	110	100
04	Reti e altri servizi di pubblica utilità	26.727,31	1.778,57	1.600,00	0,00	0,00	0,00	0,00	0,00	0,00	0,00	30.105,88
05	Politica regionale unitaria per lo sviluppo economico e la competitivita' (solo per le Regioni)	0,00	0,00	0,00	0,00	0,00	0,00	0,00	0,00	0,00	0,00	0,00
	Totale Missione 14 - Sviluppo economico e competitività	59.528,44	3.976,32	4.860,00	39.884,00	0,00	0,00	0,00	0,00	0,00	0,00	108.248,76
	Missione 15 Politiche per il lavoro e la formazione professionale											
01	Servizi per lo sviluppo del mercato del lavoro	0,00	0,00	0,00	0,00	0,00	0,00	0,00	0,00	0,00	0,00	0,00
02	Formazione professionale	0,00	0,00	0,00	0,00	0,00	0,00	0,00	0,00	0,00	0,00	0,00
03	Sostegno all'occupazione	0,00	0,00	0,00	0,00	0,00	0,00	0,00	0,00	0,00	0,00	0,00
04	Politica regionale unitaria per il lavoro e la formazione professionale (solo per le Regioni)	0,00	0,00	0,00	0,00	0,00	0,00	0,00	0,00	0,00	0,00	0,00
	Totale Missione 15 - Politiche per il lavoro e la formazione professionale	0,00	0,00	0,00	0,00	0,00	0,00	0,00	0,00	0,00	0,00	0,00
	Missione 16 Agricoltura, politiche agroalimentari e pesca											
01	Sviluppo del settore agricolo e del sistema agroalimentare	0,00	0,00	0,00	0,00	0,00	0,00	0,00	0,00	0,00	0,00	0,00
02	Caccia e pesca	0,00	0,00	0,00	0,00	0,00	0,00	0,00	0,00	0,00	0,00	0,00
03	Politica regionale unitaria per l'agricoltura, i sistemi agroalimentari, la caccia e la pesca (solo per le Regioni)	0,00	0,00	0,00	0,00	0,00	0,00	0,00	0,00	0,00	0,00	0,00
	Totale Missione 16 - Agricoltura, politiche agroalimentari e pesca	0,00	0,00	0,00	0,00	0,00	0,00	0,00	0,00	0,00	0,00	0,00
	Missione 17 Energia e diversificazione delle fonti energetiche											
01	Fonti energetiche	0,00	0,00	0,00	0,00	0,00	0,00	0,00	0,00	0,00	20.000,00	20.000,00
02	Politica regionale unitaria per l'energia e la diversificazione delle fonti energetiche (solo per le Regioni)	0,00	0,00	0,00	0,00	0,00	0,00	0,00	0,00	0,00	0,00	0,00
	Totale Missione 17 - Energia e diversificazione delle fonti energetiche	0,00	0,00	0,00	0,00	0,00	0,00	0,00	0,00	0,00	20.000,00	20.000,00
	Missione 18 Relazioni con le altre autonomie territoriali e locali											
01	Relazioni finanziarie con le altre autonomie territoriali	0,00	0,00	0,00	0,00	0,00	0,00	0,00	0,00	0,00	0,00	0,00
02	Politica regionale unitaria per le relazioni con le altre autonomie locali (solo per le Regioni)	0,00	0,00	0,00	0,00	0,00	0,00	0,00	0,00	0,00	0,00	0,00

COMUNE DI CAPACCIO PAESTUM

Allegato n.12/3 al D.Lgs 118/2011

PROSPETTO DELLE SPESE DI BILANCIO PER MISSIONI, PROGRAMMI E MACROAGGREGATI - ESERCIZIO 2020

SPESE CORRENTI - PREVISIONI DI COMPETENZA

	Missioni e Programmi \ Macroaggregati	Redditi da lavoro dipendente	Imposte e tasse a carico dell'ente	Acquisto di beni e servizi	Trasferimenti correnti	Trasferimenti di tributi *(solo per le Regioni)*	Fondi perequativi *(solo per le Regioni)*	Interessi passivi	Altre spese per redditi da capitale	Rimborsi e poste correttive delle entrate	Altre spese correnti	Totale
		101	102	103	104	105	106	107	108	109	110	100
	Totale Missione 18 - Relazioni con le altre autonomie territoriali e locali	0,00	0,00	0,00	0,00	0,00	0,00	0,00	0,00	0,00	0,00	0,00
	Missione 19 Relazioni internazionali											
01	Relazioni internazionali e Cooperazione allo sviluppo	0,00	0,00	0,00	0,00	0,00	0,00	0,00	0,00	0,00	0,00	0,00
02	Cooperazione territoriale	0,00	0,00	0,00	0,00	0,00	0,00	0,00	0,00	0,00	0,00	0,00
	Totale Missione 19 - Relazioni internazionali	0,00	0,00	0,00	0,00	0,00	0,00	0,00	0,00	0,00	0,00	0,00
	Missione 20 Fondi e accantonamenti											
01	Fondo di riserva	0,00	0,00	0,00	0,00	0,00	0,00	0,00	0,00	0,00	116.408,29	116.408,29
02	Fondo crediti di dubbia esigibilità	0,00	0,00	0,00	0,00	0,00	0,00	0,00	0,00	0,00	4.915.337,82	4.915.337,82
03	Altri fondi	0,00	0,00	0,00	0,00	0,00	0,00	0,00	0,00	0,00	783.067,71	783.067,71
	Totale Missione 20 - Fondi e accantonamenti	0,00	0,00	0,00	0,00	0,00	0,00	0,00	0,00	0,00	5.814.813,82	5.814.813,82
	Missione 50 Debito pubblico											
01	Quota interessi ammortamento mutui e prestiti obbligazionari	0,00	0,00	0,00	0,00	0,00	0,00	594.250,55	0,00	0,00	0,00	594.250,55
	Totale Missione 50 - Debito pubblico	0,00	0,00	0,00	0,00	0,00	0,00	594.250,55	0,00	0,00	0,00	594.250,55
	Missione 60 Anticipazioni finanziarie											
01	Restituzione anticipazione di tesoreria	0,00	0,00	0,00	0,00	0,00	0,00	0,00	0,00	0,00	0,00	0,00
	Totale Missione 60 - Anticipazioni finanziarie	0,00	0,00	0,00	0,00	0,00	0,00	0,00	0,00	0,00	0,00	0,00
	Totale Macroaggregati	3.157.721,06	305.285,52	10.640.512,86	2.591.720,94	0,00	0,00	594.250,55	0,00	20.500,00	6.043.369,14	23.353.360,07

COMUNE DI CAPACCIO PAESTUM

Allegato n.12/4 al D.Lgs 118/2011

PROSPETTO DELLE SPESE DI BILANCIO PER MISSIONI, PROGRAMMI E MACROAGGREGATI - ESERCIZIO 2020
SPESE IN CONTO CAPITALE E SPESE PER INCREMENTO DI ATTIVITA' FINANZIARIE - PREVISIONI DI COMPETENZA

Missioni e Programmi \ Macroaggregati	Tributi in conto capitale a carico dell'ente	Investimenti fissi lordi e acquisto di terreni	Contributi agli investimenti	Altri trasferimenti in conto capitale	Altre spese in conto capitale	Totale SPESE IN CONTO CAPITALE	Acquisizioni di attività finanziarie	Concessione crediti di breve termine	Concessione crediti di medio-lungo termine	Altre spese per incremento di attività finanziarie	Totale SPESE PER INCREMENTO DI ATTIVITA' FINANZIARIE
	201	202	203	204	205	200	301	302	303	304	300
Missione 01 Servizi istituzionali, generali e di gestione											
01 Organi istituzionali	0,00	0,00	0,00	0,00	0,00	0,00	0,00	0,00	0,00	0,00	0,00
02 Segreteria generale	0,00	0,00	0,00	0,00	0,00	0,00	0,00	0,00	0,00	0,00	0,00
03 Gestione economica, finanziaria, programmazione e provvedilorato	0,00	0,00	0,00	0,00	0,00	0,00	0,00	0,00	0,00	0,00	0,00
04 Gestione delle entrate tributarie e servizi fiscali	0,00	0,00	0,00	0,00	0,00	0,00	0,00	0,00	0,00	0,00	0,00
05 Gestione dei beni demaniali e patrimoniali	0,00	8.796.152,00	0,00	0,00	0,00	8.796.152,00	0,00	0,00	0,00	0,00	0,00
06 Ufficio tecnico	0,00	49.000,00	0,00	0,00	0,00	49.000,00	0,00	0,00	0,00	0,00	0,00
07 Elezioni e consultazioni popolari - Anagrafe e stato civile	0,00	5.000,00	0,00	0,00	0,00	5.000,00	0,00	0,00	0,00	0,00	0,00
08 Statistica e sistemi informativi	0,00	0,00	0,00	0,00	0,00	0,00	0,00	0,00	0,00	0,00	0,00
09 Assistenza tecnico-amministrativa agli enti locali	0,00	0,00	0,00	0,00	0,00	0,00	0,00	0,00	0,00	0,00	0,00
10 Risorse umane	0,00	0,00	0,00	0,00	0,00	0,00	0,00	0,00	0,00	0,00	0,00
11 Altri servizi generali	0,00	0,00	0,00	0,00	0,00	0,00	0,00	0,00	0,00	0,00	0,00
12 Politica regionale unitaria per i servizi istituzionali, generali e di gestione (solo per le Regioni)	0,00	0,00	0,00	0,00	0,00	0,00	0,00	0,00	0,00	0,00	0,00
Totale Missione 1 - Servizi istituzionali, generali e di gestione	0,00	8.850.152,00	0,00	0,00	0,00	8.850.152,00	0,00	0,00	0,00	0,00	0,00
Missione 02 Giustizia											
01 Uffici giudiziari	0,00	0,00	0,00	0,00	0,00	0,00	0,00	0,00	0,00	0,00	0,00
02 Casa circondariale e altri servizi	0,00	0,00	0,00	0,00	0,00	0,00	0,00	0,00	0,00	0,00	0,00
03 Politica regionale unitaria per la giustizia (solo per le Regioni)	0,00	0,00	0,00	0,00	0,00	0,00	0,00	0,00	0,00	0,00	0,00
Totale Missione 2 - Giustizia	0,00	0,00	0,00	0,00	0,00	0,00	0,00	0,00	0,00	0,00	0,00
Missione 03 Ordine pubblico e sicurezza											
01 Polizia locale e amministrativa	0,00	1.224.500,00	0,00	0,00	0,00	1.224.500,00	0,00	0,00	0,00	0,00	0,00
02 Sistema integrato di sicurezza urbana	0,00	0,00	0,00	0,00	0,00	0,00	0,00	0,00	0,00	0,00	0,00
03 Politica regionale unitaria per l'ordine pubblico e la sicurezza (solo per le Regioni)	0,00	0,00	0,00	0,00	0,00	0,00	0,00	0,00	0,00	0,00	0,00
Totale Missione 3 - Ordine pubblico e sicurezza	0,00	1.224.500,00	0,00	0,00	0,00	1.224.500,00	0,00	0,00	0,00	0,00	0,00
Missione 04 Istruzione e diritto allo studio											

COMUNE DI CAPACCIO PAESTUM

Allegato n.12/4 al D.Lgs 118/2011

PROSPETTO DELLE SPESE DI BILANCIO PER MISSIONI, PROGRAMMI E MACROAGGREGATI - ESERCIZIO 2020

SPESE IN CONTO CAPITALE E SPESE PER INCREMENTO DI ATTIVITA' FINANZIARIE - PREVISIONI DI COMPETENZA

	Missioni e Programmi \ Macroaggregati	Tributi in conto capitale a carico dell'ente	Investimenti fissi lordi e acquisto di terreni	Contributi agli investimenti	Altri trasferimenti in conto capitale	Altre spese in conto capitale	Totale SPESE IN CONTO CAPITALE	Acquisizioni di attività finanziarie	Concessione crediti di breve termine	Concessione crediti di medio-lungo termine	Altre spese per incremento di attività finanziarie	Totale SPESE PER INCREMENTO DI ATTIVITA' FINANZIARIE
		201	202	203	204	205	200	301	302	303	304	300
01	Istruzione prescolastica	0,00	4.000,00	0,00	0,00	0,00	4.000,00	0,00	0,00	0,00	0,00	0,00
02	Altri ordini di istruzione non universitaria	0,00	6.860.877,00	0,00	0,00	0,00	6.860.877,00	0,00	0,00	0,00	0,00	0,00
03	Edilizia scolastica (solo per le Regioni)	0,00	0,00	0,00	0,00	0,00	0,00	0,00	0,00	0,00	0,00	0,00
04	Istruzione universitaria	0,00	0,00	0,00	0,00	0,00	0,00	0,00	0,00	0,00	0,00	0,00
05	Istruzione tecnica superiore	0,00	0,00	0,00	0,00	0,00	0,00	0,00	0,00	0,00	0,00	0,00
06	Servizi ausiliari all'istruzione	0,00	5.000,00	0,00	0,00	0,00	5.000,00	0,00	0,00	0,00	0,00	0,00
07	Diritto allo studio	0,00	0,00	0,00	0,00	0,00	0,00	0,00	0,00	0,00	0,00	0,00
08	Politica regionale unitaria per l'istruzione e il diritto allo studio (solo per le Regioni)	0,00	0,00	0,00	0,00	0,00	0,00	0,00	0,00	0,00	0,00	0,00
	Totale Missione 4 - Istruzione e diritto allo studio	0,00	6.869.877,00	0,00	0,00	0,00	6.869.877,00	0,00	0,00	0,00	0,00	0,00
	Missione 05 Tutela e valorizzazione dei beni e delle attività culturali											
01	Valorizzazione dei beni di interesse storico	0,00	0,00	0,00	0,00	0,00	0,00	0,00	0,00	0,00	0,00	0,00
02	Attività culturali e interventi diversi nel settore culturale	0,00	0,00	0,00	0,00	0,00	0,00	0,00	0,00	0,00	0,00	0,00
03	Politica regionale unitaria per la tutela dei beni e delle attivita' culturali (solo per le Regioni)	0,00	0,00	0,00	0,00	0,00	0,00	0,00	0,00	0,00	0,00	0,00
	Totale Missione 5 - Tutela e valorizzazione dei beni e delle attività culturali	0,00	0,00	0,00	0,00	0,00	0,00	0,00	0,00	0,00	0,00	0,00
	Missione 06 Politiche giovanili, sport e tempo libero											
01	Sport e tempo libero	0,00	1.745.000,00	0,00	0,00	0,00	1.745.000,00	0,00	0,00	0,00	0,00	0,00
02	Giovani	0,00	0,00	0,00	0,00	0,00	0,00	0,00	0,00	0,00	0,00	0,00
03	Politica regionale unitaria per i giovani, lo sport e il tempo libero (solo per le Regioni)	0,00	0,00	0,00	0,00	0,00	0,00	0,00	0,00	0,00	0,00	0,00
	Totale Missione 6 - Politiche giovanili, sport e tempo libero	0,00	1.745.000,00	0,00	0,00	0,00	1.745.000,00	0,00	0,00	0,00	0,00	0,00
	Missione 07 Turismo											
01	Sviluppo e valorizzazione del turismo	0,00	50.000,00	0,00	0,00	0,00	50.000,00	0,00	0,00	0,00	0,00	0,00
02	Politica regionale unitaria per il turismo (solo per le Regioni)	0,00	0,00	0,00	0,00	0,00	0,00	0,00	0,00	0,00	0,00	0,00
	Totale Missione 7 - Turismo	0,00	50.000,00	0,00	0,00	0,00	50.000,00	0,00	0,00	0,00	0,00	0,00
	Missione 08 Assetto del territorio ed edilizia abitativa											

COMUNE DI CAPACCIO PAESTUM

Allegato n.12/4 al D.Lgs 118/2011

PROSPETTO DELLE SPESE DI BILANCIO PER MISSIONI, PROGRAMMI E MACROAGGREGATI - ESERCIZIO 2020
SPESE IN CONTO CAPITALE E SPESE PER INCREMENTO DI ATTIVITA' FINANZIARIE - PREVISIONI DI COMPETENZA

	Missioni e Programmi \ Macroaggregati	Tributi in conto capitale a carico dell'ente	Investimenti fissi lordi e acquisto di terreni	Contributi agli investimenti	Altri trasferimenti in conto capitale	Altre spese in conto capitale	Totale SPESE IN CONTO CAPITALE	Acquisizioni di attività finanziarie	Concessione crediti di breve termine	Concessione crediti di medio-lungo termine	Altre spese per incremento di attività finanziarie	Totale SPESE PER INCREMENTO DI ATTIVITA' FINANZIARIE
		201	202	203	204	205	200	301	302	303	304	300
01	Urbanistica e assetto del territorio	0,00	51.730.671,00	0,00	40.000,00	0,00	51.770.671,00	0,00	0,00	0,00	0,00	0,00
02	Edilizia residenziale pubblica e locale e piani di edilizia economico-popolare	0,00	0,00	0,00	0,00	0,00	0,00	0,00	0,00	0,00	0,00	0,00
03	Politica regionale unitaria per l'assetto del territorio e l'edilizia abitativa (solo per le Regioni)	0,00	0,00	0,00	0,00	0,00	0,00	0,00	0,00	0,00	0,00	0,00
	Totale Missione 8 - Assetto del territorio ed edilizia abitativa	0,00	51.730.671,00	0,00	40.000,00	0,00	51.770.671,00	0,00	0,00	0,00	0,00	0,00
	Missione 09 Sviluppo sostenibile e tutela del territorio e dell'ambiente											
01	Difesa del suolo	0,00	0,00	0,00	0,00	200.000,00	200.000,00	0,00	0,00	0,00	0,00	0,00
02	Tutela, valorizzazione e recupero ambientale	0,00	410.000,00	0,00	0,00	200.000,00	610.000,00	0,00	0,00	0,00	0,00	0,00
03	Rifiuti	0,00	15.000,00	0,00	0,00	0,00	15.000,00	0,00	0,00	0,00	0,00	0,00
04	Servizio idrico integrato	0,00	29.677.080,27	0,00	0,00	0,00	29.677.080,27	0,00	0,00	0,00	0,00	0,00
05	Aree protette, parchi naturali, protezione naturalistica e forestazione	0,00	0,00	0,00	0,00	0,00	0,00	0,00	0,00	0,00	0,00	0,00
06	Tutela e valorizzazione delle risorse idriche	0,00	0,00	0,00	0,00	0,00	0,00	0,00	0,00	0,00	0,00	0,00
07	Sviluppo sostenibile territorio montano piccoli Comuni	0,00	0,00	0,00	0,00	0,00	0,00	0,00	0,00	0,00	0,00	0,00
08	Qualità dell'aria e riduzione dell'inquinamento	0,00	0,00	0,00	0,00	0,00	0,00	0,00	0,00	0,00	0,00	0,00
09	Politica regionale unitaria per lo sviluppo sostenibile e la tutela del territorio e l'ambiente (solo per le Regioni)	0,00	0,00	0,00	0,00	0,00	0,00	0,00	0,00	0,00	0,00	0,00
	Totale Missione 9 - Sviluppo sostenibile e tutela del territorio e dell'ambiente	0,00	30.102.080,27	0,00	0,00	400.000,00	30.502.080,27	0,00	0,00	0,00	0,00	0,00
	Missione 10 Trasporti e diritto alla mobilità											
01	Trasporto ferroviario	0,00	0,00	0,00	0,00	0,00	0,00	0,00	0,00	0,00	0,00	0,00
02	Trasporto pubblico locale	0,00	0,00	0,00	0,00	0,00	0,00	0,00	0,00	0,00	0,00	0,00
03	Trasporto per vie d'acqua	0,00	0,00	0,00	0,00	0,00	0,00	0,00	0,00	0,00	0,00	0,00
04	Altre modalità di trasporto	0,00	0,00	0,00	0,00	0,00	0,00	0,00	0,00	0,00	0,00	0,00
05	Viabilità e infrastrutture stradali	0,00	58.512.744,58	0,00	0,00	0,00	58.512.744,58	0,00	0,00	0,00	0,00	0,00
06	Politica regionale unitaria per i trasporti e il diritto alla mobilita' (solo per le Regioni)	0,00	0,00	0,00	0,00	0,00	0,00	0,00	0,00	0,00	0,00	0,00
	Totale Missione 10 - Trasporti e diritto alla mobilità	0,00	58.512.744,58	0,00	0,00	0,00	58.512.744,58	0,00	0,00	0,00	0,00	0,00
	Missione 11 Soccorso civile											
01	Sistema di protezione civile	0,00	6.899.755,00	0,00	0,00	0,00	6.899.755,00	0,00	0,00	0,00	0,00	0,00

COMUNE DI CAPACCIO PAESTUM

Allegato n.12/4 al D.Lgs 118/2011

PROSPETTO DELLE SPESE DI BILANCIO PER MISSIONI, PROGRAMMI E MACROAGGREGATI - ESERCIZIO 2020

SPESE IN CONTO CAPITALE E SPESE PER INCREMENTO DI ATTIVITA' FINANZIARIE - PREVISIONI DI COMPETENZA

	Missioni e Programmi \ Macroaggregati	Tributi in conto capitale a carico dell'ente	Investimenti fissi lordi e acquisto di terreni	Contributi agli investimenti	Altri trasferimenti in conto capitale	Altre spese in conto capitale	Totale SPESE IN CONTO CAPITALE	Acquisizioni di attività finanziarie	Concessione crediti di breve termine	Concessione crediti di medio-lungo termine	Altre spese per incremento di attività finanziarie	Totale SPESE PER INCREMENTO DI ATTIVITA' FINANZIARIE
		201	202	203	204	205	200	301	302	303	304	300
02	Interventi a seguito di calamità naturali	0,00	0,00	0,00	0,00	0,00	0,00	0,00	0,00	0,00	0,00	0,00
03	Politica regionale unitaria per il soccorso e la protezione civile (solo per le Regioni)	0,00	0,00	0,00	0,00	0,00	0,00	0,00	0,00	0,00	0,00	0,00
	Totale Missione 11 - Soccorso civile	0,00	6.899.755,00	0,00	0,00	0,00	6.899.755,00	0,00	0,00	0,00	0,00	0,00
	Missione 12 Diritti sociali, politiche sociali e famiglia											
01	Interventi per l'infanzia e i minori e per asili nido	0,00	0,00	0,00	0,00	0,00	0,00	0,00	0,00	0,00	0,00	0,00
02	Interventi per la disabilità	0,00	0,00	0,00	0,00	0,00	0,00	0,00	0,00	0,00	0,00	0,00
03	Interventi per gli anziani	0,00	0,00	0,00	0,00	0,00	0,00	0,00	0,00	0,00	0,00	0,00
04	Interventi per soggetti a rischio di esclusione sociale	0,00	0,00	0,00	0,00	0,00	0,00	0,00	0,00	0,00	0,00	0,00
05	Interventi per le famiglie	0,00	0,00	0,00	0,00	0,00	0,00	0,00	0,00	0,00	0,00	0,00
06	Interventi per il diritto alla casa	0,00	0,00	0,00	0,00	0,00	0,00	0,00	0,00	0,00	0,00	0,00
07	Programmazione e governo della rete dei servizi sociosanitari e sociali	0,00	2.000.750,00	0,00	0,00	0,00	2.000.750,00	0,00	0,00	0,00	0,00	0,00
08	Cooperazione e associazionismo	0,00	0,00	0,00	0,00	0,00	0,00	0,00	0,00	0,00	0,00	0,00
09	Servizio necroscopico e cimiteriale	0,00	5.535.000,00	0,00	0,00	0,00	5.535.000,00	0,00	0,00	0,00	0,00	0,00
10	Politica regionale unitaria per i diritti sociali e la famiglia (solo per le Regioni)	0,00	0,00	0,00	0,00	0,00	0,00	0,00	0,00	0,00	0,00	0,00
	Totale Missione 12 - Diritti sociali, politiche sociali e famiglia	0,00	7.535.750,00	0,00	0,00	0,00	7.535.750,00	0,00	0,00	0,00	0,00	0,00
	Missione 13 Tutela della salute											
04	Servizio sanitario regionale - ripiano di disavanzi sanitari relativi ad esercizi pregressi	0,00	0,00	0,00	0,00	0,00	0,00	0,00	0,00	0,00	0,00	0,00
05	Servizio sanitario regionale - investimenti sanitari	0,00	0,00	0,00	0,00	0,00	0,00	0,00	0,00	0,00	0,00	0,00
07	Ulteriori spese in materia sanitaria	0,00	0,00	0,00	0,00	0,00	0,00	0,00	0,00	0,00	0,00	0,00
08	Politica regionale unitaria per la tutela della salute (solo per le Regioni)	0,00	0,00	0,00	0,00	0,00	0,00	0,00	0,00	0,00	0,00	0,00
	Totale Missione 13 - Tutela della salute	0,00	0,00	0,00	0,00	0,00	0,00	0,00	0,00	0,00	0,00	0,00
	Missione 14 Sviluppo economico e competitività											
01	Industria, PMI e Artigianato	0,00	0,00	0,00	0,00	0,00	0,00	0,00	0,00	0,00	0,00	0,00
02	Commercio - reti distributive - tutela dei consumatori	0,00	6.045.488,00	0,00	0,00	0,00	6.045.488,00	0,00	0,00	0,00	0,00	0,00
03	Ricerca e innovazione	0,00	0,00	0,00	0,00	0,00	0,00	0,00	0,00	0,00	0,00	0,00
04	Reti e altri servizi di pubblica utilità	0,00	0,00	0,00	0,00	0,00	0,00	0,00	0,00	0,00	0,00	0,00

COMUNE DI CAPACCIO PAESTUM

Allegato n.12/4 al D.Lgs 118/2011

PROSPETTO DELLE SPESE DI BILANCIO PER MISSIONI, PROGRAMMI E MACROAGGREGATI - ESERCIZIO 2020
SPESE IN CONTO CAPITALE E SPESE PER INCREMENTO DI ATTIVITA' FINANZIARIE - PREVISIONI DI COMPETENZA

Missioni e Programmi \ Macroaggregati	Tributi in conto capitale a carico dell'ente	Investimenti fissi lordi e acquisto di terreni	Contributi agli investimenti	Altri trasferimenti in conto capitale	Altre spese in conto capitale	Totale SPESE IN CONTO CAPITALE	Acquisizioni di attività finanziarie	Concessione crediti di breve termine	Concessione crediti di medio-lungo termine	Altre spese per incremento di attività finanziarie	Totale SPESE PER INCREMENTO DI ATTIVITA' FINANZIARIE
	201	202	203	204	205	200	301	302	303	304	300
05 Politica regionale unitaria per lo sviluppo economico e la competitivita' (solo per le Regioni)	0,00	0,00	0,00	0,00	0,00	0,00	0,00	0,00	0,00	0,00	0,00
Totale Missione 14 - Sviluppo economico e competitività	0,00	6.045.488,00	0,00	0,00	0,00	6.045.488,00	0,00	0,00	0,00	0,00	0,00
Missione 15 Politiche per il lavoro e la formazione professionale											
01 Servizi per lo sviluppo del mercato del lavoro	0,00	0,00	0,00	0,00	0,00	0,00	0,00	0,00	0,00	0,00	0,00
02 Formazione professionale	0,00	0,00	0,00	0,00	0,00	0,00	0,00	0,00	0,00	0,00	0,00
03 Sostegno all'occupazione	0,00	0,00	0,00	0,00	0,00	0,00	0,00	0,00	0,00	0,00	0,00
04 Politica regionale unitaria per il lavoro e la formazione professionale (solo per le Regioni)	0,00	0,00	0,00	0,00	0,00	0,00	0,00	0,00	0,00	0,00	0,00
Totale Missione 15 - Politiche per il lavoro e la formazione professionale	0,00	0,00	0,00	0,00	0,00	0,00	0,00	0,00	0,00	0,00	0,00
Missione 16 Agricoltura, politiche agroalimentari e pesca											
01 Sviluppo del settore agricolo e del sistema agroalimentare	0,00	0,00	0,00	0,00	0,00	0,00	0,00	0,00	0,00	0,00	0,00
02 Caccia e pesca	0,00	0,00	0,00	0,00	0,00	0,00	0,00	0,00	0,00	0,00	0,00
03 Politica regionale unitaria per l'agricoltura, i sistemi agroalimentari, la caccia e la pesca (solo per le Regioni)	0,00	0,00	0,00	0,00	0,00	0,00	0,00	0,00	0,00	0,00	0,00
Totale Missione 16 - Agricoltura, politiche agroalimentari e pesca	0,00	0,00	0,00	0,00	0,00	0,00	0,00	0,00	0,00	0,00	0,00
Missione 17 Energia e diversificazione delle fonti energetiche											
01 Fonti energetiche	0,00	1.424.990,00	0,00	0,00	0,00	1.424.990,00	0,00	0,00	0,00	0,00	0,00
02 Politica regionale unitaria per l'energia e la diversificazione delle fonti energetiche (solo per le Regioni)	0,00	0,00	0,00	0,00	0,00	0,00	0,00	0,00	0,00	0,00	0,00
Totale Missione 17 - Energia e diversificazione delle fonti energetiche	0,00	1.424.990,00	0,00	0,00	0,00	1.424.990,00	0,00	0,00	0,00	0,00	0,00
Missione 18 Relazioni con le altre autonomie territoriali e locali											
01 Relazioni finanziarie con le altre autonomie territoriali	0,00	0,00	0,00	0,00	0,00	0,00	0,00	0,00	0,00	0,00	0,00
02 Politica regionale unitaria per le relazioni con le altre autonomie locali (solo per le Regioni)	0,00	0,00	0,00	0,00	0,00	0,00	0,00	0,00	0,00	0,00	0,00

COMUNE DI CAPACCIO PAESTUM

Allegato n.12/4 al D.Lgs 118/2011

PROSPETTO DELLE SPESE DI BILANCIO PER MISSIONI, PROGRAMMI E MACROAGGREGATI - ESERCIZIO 2020

SPESE IN CONTO CAPITALE E SPESE PER INCREMENTO DI ATTIVITA' FINANZIARIE - PREVISIONI DI COMPETENZA

	Missioni e Programmi \ Macroaggregati	Tributi in conto capitale a carico dell'ente	Investimenti fissi lordi e acquisto di terreni	Contributi agli investimenti	Altri trasferimenti in conto capitale	Altre spese in conto capitale	Totale SPESE IN CONTO CAPITALE	Acquisizioni di attività finanziarie	Concessione crediti di breve termine	Concessione crediti di medio-lungo termine	Altre spese per incremento di attività finanziarie	Totale SPESE PER INCREMENTO DI ATTIVITA' FINANZIARIE
		201	202	203	204	205	200	301	302	303	304	300
	Totale Missione 18 - Relazioni con le altre autonomie territoriali e locali	0,00	0,00	0,00	0,00	0,00	0,00	0,00	0,00	0,00	0,00	0,00
	Missione 19 Relazioni internazionali											
01	Relazioni internazionali e Cooperazione allo sviluppo	0,00	0,00	0,00	0,00	0,00	0,00	0,00	0,00	0,00	0,00	0,00
02	Cooperazione territoriale	0,00	0,00	0,00	0,00	0,00	0,00	0,00	0,00	0,00	0,00	0,00
	Totale Missione 19 - Relazioni internazionali	0,00	0,00	0,00	0,00	0,00	0,00	0,00	0,00	0,00	0,00	0,00
	Missione 20 Fondi e accantonamenti											
02	Fondo crediti di dubbia esigibilità	0,00	0,00	0,00	0,00	0,00	0,00	0,00	0,00	0,00	0,00	0,00
03	Altri fondi	0,00	0,00	0,00	0,00	0,00	0,00	0,00	0,00	0,00	0,00	0,00
	Totale Missione 20 - Fondi e accantonamenti	0,00	0,00	0,00	0,00	0,00	0,00	0,00	0,00	0,00	0,00	0,00
	Totale Macroaggregati	0,00	180.991.007,85	0,00	40.000,00	400.000,00	181.431.007,85	0,00	0,00	0,00	0,00	0,00

COMUNE DI CAPACCIO PAESTUM

Allegato n.9 - Bilancio di previsione

BILANCIO DI PREVISIONE ESERCIZIO 2020 - QUADRO GENERALE RIASSUNTIVO

Entrate	Cassa anno 2020	Competenza anno 2020	Competenza anno 2021	Competenza anno 2022	Spese	Cassa anno 2020	Competenza anno 2020	Competenza anno 2021	Competenza anno 2022
Fondo di cassa presunto all'inizio dell'esercizio	1.275.044,34								
Utilizzo avanzo presunto di amministrazione		0,00			Disavanzo di amministrazione (1)		0,00	0,00	0,00
di cui Utilizzo Fondo anticipazioni di liquidità		0,00							
Fondo pluriennale vincolato		0,00	0,00	0,00					
Titolo 1 - Entrate correnti di natura tributaria, contributi	8.540.864,92	19.168.316,78	18.945.533,35	18.926.832,02	**Titolo 1 - Spese correnti**	18.025.758,39	23.353.360,07	23.380.559,64	23.432.508,79
					- di cui fondo pluriennale vincolato		*0,00*	*0,00*	*0,00*
Titolo 2 - Trasferimenti correnti	384.724,30	384.724,30	384.724,30	384.724,30					
Titolo 3 - Entrate extratributarie	3.832.390,92	4.768.476,27	5.043.689,80	5.141.242,06					
Titolo 4 - Entrate in conto capitale	120.239.909,00	172.773.600,43	154.963.802,61	19.682.388,02	**Titolo 2 - Spese in conto capitale**	122.034.726,85	181.431.007,85	155.059.210,03	19.777.795,44
					- di cui fondo pluriennale vincolato		*0,00*	*0,00*	*0,00*
Titolo 5 - Entrate da riduzione di attività finanziarie	0,00	0,00	0,00	0,00	**Titolo 3 - Spese per incremento attività fin.**	0,00	0,00	0,00	0,00
					- di cui fondo pluriennale vincolato		*0,00*	*0,00*	*0,00*
Totale entrate finali	132.997.889,14	197.095.117,78	179.337.750,06	44.135.186,40	**Totale spese finali**	140.060.485,24	204.784.367,92	178.439.769,67	43.210.304,23
Titolo 6 - Accensione Prestiti	7.442.000,00	8.762.000,00	200.000,00	200.000,00	**Titolo 4 - Rimborso Prestiti**	1.072.749,86	1.072.749,86	1.097.980,39	1.124.882,17
					di cui Fondo anticipazioni di liquidità		0,00	0,00	0,00
Titolo 7 - Anticipazioni da istituto tesoriere/cassiere	6.677.459,81	6.677.459,81	6.677.459,81	6.677.459,81	**Titolo 5 - Chiusura Anticipazioni ricevute da istituto tesor**	6.677.459,81	6.677.459,81	6.677.459,81	6.677.459,81
Titolo 9 - Entrate per conto terzi e partite di giro	49.896.911,25	49.896.911,25	49.896.911,25	49.896.911,25	**Titolo 7 - Uscite per conto terzi e partite di giro**	49.896.911,25	49.896.911,25	49.896.911,25	49.896.911,25
Totale titoli	197.014.260,20	262.431.488,84	236.112.121,12	100.909.557,46	**Totale titoli**	197.707.606,16	262.431.488,84	236.112.121,12	100.909.557,46
TOTALE COMPLESSIVO	198.289.304,54	262.431.488,84	236.112.121,12	100.909.557,46	**TOTALE COMPLESSIVO SPESE**	197.707.606,16	262.431.488,84	236.112.121,12	100.909.557,46
Fondo di cassa finale presunto	581.698,38								

(1) Corrisponde alla prima voce del conto del bilancio spese.

COMUNE DI CAPACCIO PAESTUM

Allegato n.9 - Bilancio di previsione

BILANCIO DI PREVISIONE ESERCIZIO 2020 - EQUILIBRI DI BILANCIO

Equilibrio Economico-Finanziario			Competenza anno 2020	Competenza anno 2021	Competenza anno 2022
Fondo di cassa all'inizio dell'esercizio		1.275.044,34			
A) Fondo pluriennale vincolato di entrata per spese correnti	(+)		0,00	0,00	0,00
AA) Recupero disavanzo di amministrazione esercizio precedente	(-)		0,00	0,00	0,00
B) Entrate Titoli 1.00 - 2.00 - 3.00	(+)		24.321.517,35	24.373.947,45	24.452.798,38
di cui per estinzione anticipata di prestiti			*0,00*	*0,00*	*0,00*
C) Entrate Titolo 4.02.06 - Contributi agli investimenti direttamente destinati al rimborso dei prestiti da amministrazioni pubbliche	(+)		86.342,58	86.342,58	86.342,58
D) Spese Titolo 1 - Spese correnti	(-)		23.353.360,07	23.380.559,64	23.432.508,79
di cui: - Fondo Pluriennale Vincolato			*0,00*	*0,00*	*0,00*
- Fondo Crediti di Dubbia Esigibilità			*4.915.337,82*	*5.174.039,81*	*5.174.039,81*
E) Spese Titolo 2.04 - Trasferimenti in conto capitale	(-)		40.000,00	40.000,00	40.000,00
F) Spese Titolo 4 - Quote di capitale amm.to dei mutui e prestiti obbligazionari	(-)		1.072.749,86	1.097.980,39	1.124.882,17
di cui per estinzione anticipata di prestiti			*200.000,00*	*200.000,00*	*200.000,00*
di cui Fondo anticipazioni di liquidità			*0,00*	*0,00*	*0,00*
Somma finale (G = A-AA+B+C-D-E-F)			**-58.250,00**	**-58.250,00**	**-58.250,00**
ALTRE POSTE DIFFERENZIALI, PER ECCEZIONI PREVISTE DA NORME DI LEGGE, CHE HANNO EFFETTO SULL'EQUILIBRIO EX ARTICOLO 162, COMMA 6, DEL TESTO UNICO DELLE LEGGI SULL'ORDINAMENTO DEGLI ENTI LOCALI					
H) Utilizzo risultato di amministrazione presunto per spese correnti (2)	(+)		0,00		
di cui per estinzione anticipata di prestiti			*0,00*		
I) Entrate di parte capitale destinate a spese correnti in base a specifiche disposizioni di legge o dei principi contabili	(+)		40.000,00	40.000,00	40.000,00
di cui per estinzione anticipata di prestiti			*0,00*	*0,00*	*0,00*
L) Entrate di parte corrente destinate a spese di investimento in base a specifiche disposizioni di legge o dei principi contabili	(-)		181.750,00	181.750,00	181.750,00
M) Entrate da accensione di prestiti destinate a estinzione anticipata dei prestiti	(+)		200.000,00	200.000,00	200.000,00
EQUILIBRIO DI PARTE CORRENTE (3)	**O = G+H+I-L+M**		**0,00**	**0,00**	**0,00**

COMUNE DI CAPACCIO PAESTUM

Allegato n.9 - Bilancio di previsione

BILANCIO DI PREVISIONE ESERCIZIO 2020 - EQUILIBRI DI BILANCIO

Equilibrio Economico-Finanziario			Competenza anno 2020	Competenza anno 2021	Competenza anno 2022
P) Utilizzo risultato di amministrazione presunto per spese di investimento (2)	(+)		0,00		
Q) Fondo pluriennale vincolato di entrata per spese in conto capitale	(+)		0,00	0,00	0,00
R) Entrate Titoli 4.00 - 5.00 - 6.00	(+)		181.535.600,43	155.163.802,61	19.882.388,02
C) Entrate Titolo 4.02.06 - Contributi agli investimenti direttamente destinati al rimborso dei prestiti da amministrazioni pubbliche	(-)		86.342,58	86.342,58	86.342,58
I) Entrate di parte capitale destinate a spese correnti in base a specifiche disposizioni di legge o dei principi contabili	(-)		40.000,00	40.000,00	40.000,00
S1) Entrate Titolo 5.02 per Riscossione crediti di breve termine	(-)		0,00	0,00	0,00
S2) Entrate Titolo 5.03 per Riscossione crediti di medio-lungo termine	(-)		0,00	0,00	0,00
T) Entrate Titolo 5.04 relative a Altre entrate per riduzioni di attività finanziaria	(-)		0,00	0,00	0,00
L) Entrate di parte corrente destinate a spese di investimento in base a specifiche disposizioni di legge o dei principi contabili	(+)		181.750,00	181.750,00	181.750,00
M) Entrate da accensione di prestiti destinate a estinzione anticipata dei prestiti	(-)		200.000,00	200.000,00	200.000,00
U) Spese Titolo 2.00 - Spese in conto capitale	(-)		181.431.007,85	155.059.210,03	19.777.795,44
di cui Fondo Pluriennale Vincolato di spesa			*0,00*	*0,00*	*0,00*
V) Spese Titolo 3.01 per Acquisizioni di attività finanziarie	(-)		0,00	0,00	0,00
E) Spese Titolo 2.04 - Trasferimenti in conto capitale	(+)		40.000,00	40.000,00	40.000,00
EQUILIBRIO DI PARTE CAPITALE	**Z = P+Q+R-C-I-S1-S2-T+L-M-U-V+E**		**0,00**	**0,00**	**0,00**
S1) Entrate Titolo 5.02 per Riscossione crediti di breve termine	(+)		0,00	0,00	0,00
S2) Entrate Titolo 5.03 per Riscossione crediti di medio-lungo termine	(+)		0,00	0,00	0,00
T) Entrate Titolo 5.04 relative a Altre entrate per riduzioni di attività finanziaria	(+)		0,00	0,00	0,00
X1) Spese Titolo 3.02 per Concessione crediti di breve termine	(-)		0,00	0,00	0,00
X2) Spese Titolo 3.03 per Concessione crediti di medio-lungo termine	(-)		0,00	0,00	0,00
Y) Spese Titolo 3.04 per Altre spese per acquisizioni di attività finanziarie	(-)		0,00	0,00	0,00
EQUILIBRIO FINALE	**W = O+Z+S1+S2+T-X1-X2-Y**		**0,00**	**0,00**	**0,00**

COMUNE DI CAPACCIO PAESTUM

Allegato n.9 - Bilancio di previsione

BILANCIO DI PREVISIONE ESERCIZIO 2020 - EQUILIBRI DI BILANCIO

Equilibrio Economico-Finanziario		Competenza anno 2020	Competenza anno 2021	Competenza anno 2022
Saldo corrente ai fini della copertura degli investimenti pluriennali (4):				
Equilibrio di parte corrente (O)		0,00	0,00	0,00
Utilizzo risultato di amministrazione per il finanziamento di spese correnti (H)	(-)	0,00		
Equilibrio di parte corrente ai fini della copertura degli investimenti plurien.		**0,00**	**0,00**	**0,00**

C) Si tratta delle entrate in conto capitale relative ai soli contributi agli investimenti destinati al rimborso prestiti corrispondenti alla voce del piano dei conti finanziario con codifica E.4.02.06.00.000.
E) Si tratta delle spese del titolo 2 per trasferimenti in conto capitale corrispondenti alla voce del piano dei conti finanziario con codifica U.2.04.00.00.000.
S1) Si tratta delle entrate del titolo 5 limitatamente alle riscossioni crediti di breve termine corrispondenti alla voce del piano dei conti finanziario con codifica E.5.02.00.00.000.
S2) Si tratta delle entrate del titolo 5 limitatamente alle riscossioni crediti di medio-lungo corrispondenti alla voce del piano dei conti finanziario con codifica E.5.03.00.00.000.
T) Si tratta delle entrate del titolo 5 limitatamente alle altre entrate per riduzione di attività finanziarie corrispondenti alla voce del piano dei conti finanziario con codifica E.5.04.00.00.000.
X1) Si tratta delle spese del titolo 3 limitatamente alle concessioni crediti di breve termine corrispondenti alla voce del piano dei conti finanziario con codifica U.3.02.00.00.000.
X2) Si tratta delle spese del titolo 3 limitatamente alle concessioni crediti di medio-lungo termine corrispondenti alla voce del piano dei conti finanziario con codifica U.3.03.00.00.000.
Y) Si tratta delle spese del titolo 3 limitatamente alle altre spese per acquisizioni di attività finanziarie corrispondenti alla voce del piano dei conti finanziario con codifica U.3.04.00.00.000.

(2) In sede di approvazione del bilancio di previsione è consentito l'utilizzo della sola quota vincolata del risultato di amministrazione presunto. Nel corso dell'esercizio è consentito l'utilizzo anche della quota accantonata se il bilancio è deliberato a seguito dell'approvazione del prospetto concernente il risultato di amministrazione presunto dell'anno precedente aggiornato sulla base di un pre-consuntivo dell'esercizio precedente. E' consentito l'utilizzo anche della quota destinata agli investimenti e della quota libera del risultato di amministrazione dell'anno precedente se il bilancio (o la variazione di bilancio) è deliberato a seguito dell'approvazione del rendiconto dell'anno precedente.
(3) La somma algebrica finale non può essere inferiore a zero per il rispetto della disposizione di cui all'articolo 162 del testo unico delle leggi sull'ordinamento degli enti locali.
(4) Con riferimento a ciascun esercizio, il saldo positivo dell'equilibrio di parte corrente in termini di competenza finanziaria può costituire copertura agli investimenti imputati agli esercizi successivi per un importo non superiore al minore valore tra la media dei saldi di parte corrente in termini di competenza e la media dei saldi di parte corrente in termini di cassa registrati negli ultimi tre esercizi rendicontati, se sempre positivi, determinati al netto dell'utilizzo dell'avanzo di amministrazione, del fondo di cassa, e delle entrate non ricorrenti che non hanno dato copertura a impegni, o pagamenti.

COMUNE DI CAPACCIO PAESTUM

Allegato a) Risultato presunto di amministrazione

BILANCIO DI PREVISIONE ESERCIZIO 2020

TABELLA DIMOSTRATIVA DEL RISULTATO DI AMMINISTRAZIONE PRESUNTO (ALL'INIZIO DELL'ESERCIZIO 2020 DI RIFERIMENTO DEL BILANCIO DI PREVISIONE)

	1) Determinazione del risultato di amministrazione presunto al 31.12.2019	
(+)	**Risultato di amministrazione iniziale dell'esercizio 2019**	**23.616.864,46**
(+)	**Fondo pluriennale vincolato iniziale dell'esercizio 2019**	**330.287,86**
(+)	Entrate già accertate nell'esercizio 2019	54.120.603,77
(-)	Uscite già impegnate nell'esercizio 2019	53.416.960,48
(-)	Riduzione dei residui attivi già verificatesi nell'esercizio 2019	52.123,62
(+)	Incremento dei residui attivi già verificatesi nell'esercizio 2019	0,00
(+)	Riduzione dei residui passivi già verificatesi nell'esercizio 2019	58.928,81
(=)	**Risultato di amministrazione dell'esercizio 2019 alla data di redazione del bilancio di previsione dell'anno 2020**	**24.657.600,80**
(+)	Entrate che prevedo di accertare per il restante periodo dell'esercizio 2019	0,00
(-)	Spese che prevedo di impegnare per il restante periodo dell'esercizio 2019	0,00
(-)	Riduzione dei residui attivi presunta per il restante periodo dell'esercizio 2019	0,00
(+)	Incremento dei residui attivi presunto per il restante periodo dell'esercizio 2019	0,00
(+)	Riduzione dei residui passivi presunta per il restante periodo dell'esercizio 2019	0,00
(-)	Fondo pluriennale vincolato dell'esercizio 2019 (1)	0,00
(=)	**A) Risultato di amministrazione presunto al 31.12.2019**	**24.657.600,80**

	2) Composizione del risultato di amministrazione presunto al 31.12.2019	
	Parte accantonata (3)	
	- Fondo crediti di dubbia esigibilità al 31.12.2019 (4)	10.740.345,58
	- Fondo anticipazioni liquidità (5)	8.727.246,11
	- Fondo perdite società partecipate (5)	0,00
	- Fondo contenzioso (5)	358.516,66
	- Altri accantonamenti (5)	487.257,43
	B) Totale parte accantonata	**20.313.365,78**
	Parte vincolata	
	- Vincoli derivanti da leggi e dai principi contabili	0,00
	- Vincoli derivanti da trasferimenti	0,00
	- Vincoli derivanti dalla contrazione di mutui	0,00
	- Vincoli formalmente attribuiti dall'ente	0,00
	- Altri vincoli	0,00
	C) Totale parte vincolata	**0,00**
	Parte destinata agli investimenti	
	D) Totale destinata agli investimenti	**4.344.235,02**

COMUNE DI CAPACCIO PAESTUM

Allegato a) Risultato presunto di amministrazione

BILANCIO DI PREVISIONE ESERCIZIO 2020

TABELLA DIMOSTRATIVA DEL RISULTATO DI AMMINISTRAZIONE PRESUNTO (ALL'INIZIO DELL'ESERCIZIO 2020 DI RIFERIMENTO DEL BILANCIO DI PREVISIONE)

E) Totale parte disponibile (E=A-B-C-D)	**0,00**
Se E è negativo, tale importo è iscritto tra le spese del bilancio di previsione come disavanzo da ripianare	

3) Utilizzo quote vincolate del risultato di amministrazione presunto al 31.12.2019:	
Utilizzo quota vincolata	
- Utilizzo vincoli derivanti da leggi e dai principi contabili	0,00
- Utilizzo vincoli derivanti da trasferimenti	0,00
- Utilizzo vincoli derivanti dalla contrazione di mutui	0,00
- Utilizzo vincoli formalmente attribuiti dall'ente	0,00
- Utilizzo altri vincoli	0,00
Totale utilizzo avanzo di amministrazione presunto	**0,00**

1) Indicare l'importo del fondo pluriennale vincolato totale stanziato in entrata del bilancio di previsione per l'esercizio 2020.

3) Non comprende il fondo pluriennale vincolato.

4) Indicare l'importo del fondo crediti di dubbia esigibilità risultante nel prospetto del risultato di amministrazione allegato al consuntivo dell'esercizio 2018, incrementato dell'accantonamento al fondo crediti di dubbia esigibilità stanziato nel bilancio di previsione 2019 (importo aggiornato), al netto degli eventuali utilizzi del fondo successivi all'approvazione del consuntivo 2018. Se il bilancio di previsione dell'esercizio 2019 è approvato nel corso dell'esercizio 2020, indicare, sulla base dei dati di preconsuntivo o di consuntivo, l'importo del fondo crediti di dubbia esigibilità del prospetto del risultato di amministrazione del rendiconto dell'esercizio 2019.

5) Indicare l'importo del fondo risultante nel prospetto del risultato di amministrazione allegato al consuntivo dell'esercizio 2018, incrementato dell'importo realtivo al fondo stanziato nel bilancio di previsione 2019 (importo aggiornato), al netto degli eventuali utilizzi del fondo successivi all'approvazione del consuntivo 2018. Se il bilancio di previsione dell'esercizio 2020 è approvato nel corso dell'esercizio 2020, indicare, sulla base dei dati di preconsuntivo o di consuntivo, l'importo del fondo indicato nel prospetto del risultato di amministrazione del rendiconto dell'esercizio 2019.

COMUNE DI CAPACCIO PAESTUM

Allegato d) - Limiti di indebitamento Enti Locali

BILANCIO DI PREVISIONE ESERCIZIO 2020

PROSPETTO DIMOSTRATIVO DEL RISPETTO DEI VINCOLI DI INDEBITAMENTO DEGLI ENTI LOCALI

ENTRATE RELATIVE AI PRIMI TRE TITOLI DELLE ENTRATE (rendiconto penultimo anno precedente quello in cui viene prevista l'assunzione dei mutui), ex art.204, c.1 del D.Lgs. N.267/2000		COMPETENZA ANNO 2020	COMPETENZA ANNO 2021	COMPETENZA ANNO 2022
1) Entrate correnti di natura tributaria, contributiva e perequativa (Titolo I)	(+)	15.170.905,14	15.170.905,14	15.170.905,14
2) Trasferimenti correnti (Titolo II)	(+)	630.203,83	630.203,83	630.203,83
3) Entrate extratributarie (Titolo III)	(+)	4.231.270,47	4.231.270,47	4.231.270,47
TOTALE ENTRATE PRIMI TRE TITOLI		**20.032.379,44**	**20.032.379,44**	**20.032.379,44**
SPESA ANNUALE PER RATE MUTUI/OBBLIGAZIONI				
Livello massimo di spesa annuale (1)	(+)	2.003.237,94	2.003.237,94	2.003.237,94
Ammontare interessi per mutui, prestiti obbligazionari, aperture di credito e garanzie di cui all'articolo 207 del TUEL autorizzati fino al 31/12/esercizio precedente (2)	(-)	582.250,00	555.945,75	528.783,33
Ammontare interessi per mutui, prestiti obbligazionari, aperture di credito e garanzie di cui all'articolo 207 del TUEL autorizzati nell'esercizio in corso	(-)	0,00	0,00	0,00
Contributi erariali in c/interessi su mutui	(+)	86.342,58	86.342,58	86.342,58
Ammontare interessi riguardanti debiti espressamente esclusi dai limiti di indebitam.	(+)	0,00	0,00	0,00
Ammontare disponibile per nuovi interessi		**1.507.330,52**	**1.533.634,77**	**1.560.797,19**
TOTALE DEBITO CONTRATTO				
Debito contratto al 31/12/esercizio precedente	(+)	21.226.132,17	20.367.216,92	19.483.071,33
Debito autorizzato nell'esercizio in corso	(+)	0,00	0,00	0,00
TOTALE DEBITO DELL'ENTE		**21.226.132,17**	**20.367.216,92**	**19.483.071,33**
DEBITO POTENZIALE				
Garanzie principali o sussidiarie prestate dall'Ente a favore di altre Amministrazioni pubbliche e di altri soggetti		0,00	0,00	0,00
di cui, garanzie per le quali è stato costituito accantonamento		0,00	0,00	0,00
Garanzie che concorrono al limite di indebitamento		**0,00**	**0,00**	**0,00**

1) Per gli enti locali l'importo annuale degli interessi sommato a quello dei mutui precedentemente contratti, a quello dei prestiti obbligazionari precedentemente emessi, a quello delle aperture di credito stipulate ed a quello derivante da garanzie prestate ai sensi dell'articolo 207, al netto dei contributi statali e regionali in conto interessi, non supera il 12 per cento, per l'anno 2011, l'8 per cento, per gli anni dal 2012 al 2014, e il 10 per cento, a decorrere dall'anno 2015, delle entrate relative ai primi tre titoli del rendiconto del penultimo anno precedente quello in cui viene prevista l'assunzione dei mutui. Per gli enti locali di nuova istituzione si fa riferimento, per i primi due anni, ai corrispondenti dati finanziari del bilancio di previsione (art. 204, comma 1, del TUEL)

2) Con riferimento anche ai finanziamenti imputati contabilmente agli esercizi successivi.

COMUNE DI CAPACCIO PAESTUM

Allegato b) - Fondo pluriennale vincolato

COMPOSIZIONE PER MISSIONI E PROGRAMMI DEL FONDO PLURIENNALE VINCOLATO DELL'ESERCIZIO 2020 DI RIFERIMENTO DEL BILANCIO

MISSIONI E PROGRAMMI	Fondo pluriennale vincolato al 31 dicembre dell'esercizio 2019	Spese impegnate negli esercizi precedenti con copertura costituita dal fondo pluriennale vincolato e imputate all'esercizio 2020	Quota del fondo pluriennale vincolato al 31 dicembre dell'esercizio 2019, non destinata ad essere utilizzata nell'esercizio 2020 e rinviata all'esercizio 2021 e successivi	Spese che si prevede di impegnare nell'esercizio 2020, con copertura costituita dal fondo pluriennale vincolato con imputazione agli esercizi:				Fondo pluriennale vincolato al 31 dicembre dell'esercizio 2020
				2021	2022	Anni successivi	Imputazione non ancora definita	
	(a)	(b)	(c)=(a)-(b)	(d)	(e)	(f)	(g)	(h)=(c)+(d)+(e)+(f)+(g)
01 Missione 1 - Servizi istituzionali, generali e di gestione								
01 Organi istituzionali	0,00	0,00	0,00	0,00	0,00	0,00	0,00	0,00
02 Segreteria generale	0,00	0,00	0,00	0,00	0,00	0,00	0,00	0,00
03 Gestione economica, finanziaria, programmazione e provveditorato	0,00	0,00	0,00	0,00	0,00	0,00	0,00	0,00
04 Gestione delle entrate tributarie e servizi fiscali	0,00	0,00	0,00	0,00	0,00	0,00	0,00	0,00
05 Gestione dei beni demaniali e patrimoniali	0,00	0,00	0,00	0,00	0,00	0,00	0,00	0,00
06 Ufficio tecnico	0,00	0,00	0,00	0,00	0,00	0,00	0,00	0,00
07 Elezioni e consultazioni popolari - Anagrafe e stato civile	0,00	0,00	0,00	0,00	0,00	0,00	0,00	0,00
08 Statistica e sistemi informativi	0,00	0,00	0,00	0,00	0,00	0,00	0,00	0,00
09 Assistenza tecnico-amministrativa agli enti locali	0,00	0,00	0,00	0,00	0,00	0,00	0,00	0,00
10 Risorse umane	0,00	0,00	0,00	0,00	0,00	0,00	0,00	0,00
11 Altri servizi generali	0,00	0,00	0,00	0,00	0,00	0,00	0,00	0,00
12 Politica regionale unitaria per i servizi istituzionali, generali e di gestione (solo per le Regioni)	0,00	0,00	0,00	0,00	0,00	0,00	0,00	0,00
Totale Missione 1 Servizi istituzionali, generali e di gestione	0,00	0,00	0,00	0,00	0,00	0,00	0,00	0,00
02 Missione 2 - Giustizia								
01 Uffici giudiziari	0,00	0,00	0,00	0,00	0,00	0,00	0,00	0,00
02 Casa circondariale e altri servizi	0,00	0,00	0,00	0,00	0,00	0,00	0,00	0,00
03 Politica regionale unitaria per la giustizia (solo per le Regioni)	0,00	0,00	0,00	0,00	0,00	0,00	0,00	0,00
Totale Missione 2 Giustizia	0,00	0,00	0,00	0,00	0,00	0,00	0,00	0,00
03 Missione 3 - Ordine pubblico e sicurezza								

COMUNE DI CAPACCIO PAESTUM

Allegato b) - Fondo pluriennale vincolato

COMPOSIZIONE PER MISSIONI E PROGRAMMI DEL FONDO PLURIENNALE VINCOLATO DELL'ESERCIZIO 2020 DI RIFERIMENTO DEL BILANCIO

MISSIONI E PROGRAMMI	Fondo pluriennale vincolato al 31 dicembre dell'esercizio 2019	Spese impegnate negli esercizi precedenti con copertura costituita dal fondo pluriennale vincolato e imputate all'esercizio 2020	Quota del fondo pluriennale vincolato al 31 dicembre dell'esercizio 2019, non destinata ad essere utilizzata nell'esercizio 2020 e rinviata all'esercizio 2021 e successivi	Spese che si prevede di impegnare nell'esercizio 2020, con copertura costituita dal fondo pluriennale vincolato con imputazione agli esercizi:				Fondo pluriennale vincolato al 31 dicembre dell'esercizio 2020
				2021	2022	Anni successivi	Imputazione non ancora definita	
	(a)	(b)	(c)=(a)-(b)	(d)	(e)	(f)	(g)	(h)=(c)+(d)+(e)+(f)+(g)
01 Polizia locale e amministrativa	0,00	0,00	0,00	0,00	0,00	0,00	0,00	0,00
02 Sistema integrato di sicurezza urbana	0,00	0,00	0,00	0,00	0,00	0,00	0,00	0,00
03 Politica regionale unitaria per l'ordine pubblico e la sicurezza (solo per le Regioni)	0,00	0,00	0,00	0,00	0,00	0,00	0,00	0,00
Totale Missione 3 Ordine pubblico e sicurezza	0,00	0,00	0,00	0,00	0,00	0,00	0,00	0,00
04 Missione 4 - Istruzione e diritto allo studio								
01 Istruzione prescolastica	0,00	0,00	0,00	0,00	0,00	0,00	0,00	0,00
02 Altri ordini di istruzione non universitaria	0,00	0,00	0,00	0,00	0,00	0,00	0,00	0,00
03 Edilizia scolastica (solo per le Regioni)	0,00	0,00	0,00	0,00	0,00	0,00	0,00	0,00
04 Istruzione universitaria	0,00	0,00	0,00	0,00	0,00	0,00	0,00	0,00
05 Istruzione tecnica superiore	0,00	0,00	0,00	0,00	0,00	0,00	0,00	0,00
06 Servizi ausiliari all'istruzione	0,00	0,00	0,00	0,00	0,00	0,00	0,00	0,00
07 Diritto allo studio	0,00	0,00	0,00	0,00	0,00	0,00	0,00	0,00
08 Politica regionale unitaria per l'istruzione e il diritto allo studio (solo per le Regioni)	0,00	0,00	0,00	0,00	0,00	0,00	0,00	0,00
Totale Missione 4 Istruzione e diritto allo studio	0,00	0,00	0,00	0,00	0,00	0,00	0,00	0,00
05 Missione 5 - Tutela e valorizzazione dei beni e delle attività culturali								
01 Valorizzazione dei beni di interesse storico	0,00	0,00	0,00	0,00	0,00	0,00	0,00	0,00
02 Attività culturali e interventi diversi nel settore culturale	0,00	0,00	0,00	0,00	0,00	0,00	0,00	0,00
03 Politica regionale unitaria per la tutela dei beni e delle attivita' culturali (solo per le Regioni)	0,00	0,00	0,00	0,00	0,00	0,00	0,00	0,00

COMUNE DI CAPACCIO PAESTUM

Allegato b) - Fondo pluriennale vincolato

COMPOSIZIONE PER MISSIONI E PROGRAMMI DEL FONDO PLURIENNALE VINCOLATO DELL'ESERCIZIO 2020 DI RIFERIMENTO DEL BILANCIO

MISSIONI E PROGRAMMI	Fondo pluriennale vincolato al 31 dicembre dell'esercizio 2019	Spese impegnate negli esercizi precedenti con copertura costituita dal fondo pluriennale vincolato e imputate all'esercizio 2020	Quota del fondo pluriennale vincolato al 31 dicembre dell'esercizio 2019, non destinata ad essere utilizzata nell'esercizio 2020 e rinviata all'esercizio 2021 e successivi	Spese che si prevede di impegnare nell'esercizio 2020, con copertura costituita dal fondo pluriennale vincolato con imputazione agli esercizi:				Fondo pluriennale vincolato al 31 dicembre dell'esercizio 2020
				2021	2022	Anni successivi	Imputazione non ancora definita	
	(a)	(b)	(c)=(a)-(b)	(d)	(e)	(f)	(g)	(h)=(c)+(d)+(e)+(f)+(g)
Totale Missione 5 Tutela e valorizzazione dei beni e delle attività culturali	0,00	0,00	0,00	0,00	0,00	0,00	0,00	0,00
06 Missione 6 - Politiche giovanili, sport e tempo libero								
01 Sport e tempo libero	0,00	0,00	0,00	0,00	0,00	0,00	0,00	0,00
02 Giovani	0,00	0,00	0,00	0,00	0,00	0,00	0,00	0,00
03 Politica regionale unitaria per i giovani, lo sport e il tempo libero (solo per le Regioni)	0,00	0,00	0,00	0,00	0,00	0,00	0,00	0,00
Totale Missione 6 Politiche giovanili, sport e tempo libero	0,00	0,00	0,00	0,00	0,00	0,00	0,00	0,00
07 Missione 7 - Turismo								
01 Sviluppo e valorizzazione del turismo	0,00	0,00	0,00	0,00	0,00	0,00	0,00	0,00
02 Politica regionale unitaria per il turismo (solo per le Regioni)	0,00	0,00	0,00	0,00	0,00	0,00	0,00	0,00
Totale Missione 7 Turismo	0,00	0,00	0,00	0,00	0,00	0,00	0,00	0,00
08 Missione 8 - Assetto del territorio ed edilizia abitativa								
01 Urbanistica e assetto del territorio	0,00	0,00	0,00	0,00	0,00	0,00	0,00	0,00
02 Edilizia residenziale pubblica e locale e piani di edilizia economico-popolare	0,00	0,00	0,00	0,00	0,00	0,00	0,00	0,00
03 Politica regionale unitaria per l'assetto del territorio e l'edilizia abitativa (solo per le Regioni)	0,00	0,00	0,00	0,00	0,00	0,00	0,00	0,00
Totale Missione 8 Assetto del territorio ed edilizia abitativa	0,00	0,00	0,00	0,00	0,00	0,00	0,00	0,00
09 Missione 9 - Sviluppo sostenibile e tutela del territorio e dell'ambiente								
01 Difesa del suolo	0,00	0,00	0,00	0,00	0,00	0,00	0,00	0,00

COMUNE DI CAPACCIO PAESTUM

Allegato b) - Fondo pluriennale vincolato

COMPOSIZIONE PER MISSIONI E PROGRAMMI DEL FONDO PLURIENNALE VINCOLATO DELL'ESERCIZIO 2020 DI RIFERIMENTO DEL BILANCIO

MISSIONI E PROGRAMMI	Fondo pluriennale vincolato al 31 dicembre dell'esercizio 2019	Spese impegnate negli esercizi precedenti con copertura costituita dal fondo pluriennale vincolato e imputate all'esercizio 2020	Quota del fondo pluriennale vincolato al 31 dicembre dell'esercizio 2019, non destinata ad essere utilizzata nell'esercizio 2020 e rinviata all'esercizio 2021 e successivi	Spese che si prevede di impegnare nell'esercizio 2020, con copertura costituita dal fondo pluriennale vincolato con imputazione agli esercizi:				Fondo pluriennale vincolato al 31 dicembre dell'esercizio 2020
				2021	2022	Anni successivi	Imputazione non ancora definita	
	(a)	(b)	(c)=(a)-(b)	(d)	(e)	(f)	(g)	(h)=(c)+(d)+(e)+(f)+(g)
02 Tutela, valorizzazione e recupero ambientale	0,00	0,00	0,00	0,00	0,00	0,00	0,00	0,00
03 Rifiuti	0,00	0,00	0,00	0,00	0,00	0,00	0,00	0,00
04 Servizio idrico integrato	0,00	0,00	0,00	0,00	0,00	0,00	0,00	0,00
05 Aree protette, parchi naturali, protezione naturalistica e forestazione	0,00	0,00	0,00	0,00	0,00	0,00	0,00	0,00
06 Tutela e valorizzazione delle risorse idriche	0,00	0,00	0,00	0,00	0,00	0,00	0,00	0,00
07 Sviluppo sostenibile territorio montano piccoli Comuni	0,00	0,00	0,00	0,00	0,00	0,00	0,00	0,00
08 Qualità dell'aria e riduzione dell'inquinamento	0,00	0,00	0,00	0,00	0,00	0,00	0,00	0,00
09 Politica regionale unitaria per lo sviluppo sostenibile e la tutela del territorio e l'ambiente (solo per le Regioni)	0,00	0,00	0,00	0,00	0,00	0,00	0,00	0,00
Totale Missione 9 Sviluppo sostenibile e tutela del territorio e dell'ambiente	0,00	0,00	0,00	0,00	0,00	0,00	0,00	0,00
10 Missione 10 - Trasporti e diritto alla mobilità								
01 Trasporto ferroviario	0,00	0,00	0,00	0,00	0,00	0,00	0,00	0,00
02 Trasporto pubblico locale	0,00	0,00	0,00	0,00	0,00	0,00	0,00	0,00
03 Trasporto per vie d'acqua	0,00	0,00	0,00	0,00	0,00	0,00	0,00	0,00
04 Altre modalità di trasporto	0,00	0,00	0,00	0,00	0,00	0,00	0,00	0,00
05 Viabilità e infrastrutture stradali	0,00	0,00	0,00	0,00	0,00	0,00	0,00	0,00
06 Politica regionale unitaria per i trasporti e il diritto alla mobilita' (solo per le Regioni)	0,00	0,00	0,00	0,00	0,00	0,00	0,00	0,00
Totale Missione 10 Trasporti e diritto alla mobilità	0,00	0,00	0,00	0,00	0,00	0,00	0,00	0,00
11 Missione 11 - Soccorso civile								

COMUNE DI CAPACCIO PAESTUM

Allegato b) - Fondo pluriennale vincolato

COMPOSIZIONE PER MISSIONI E PROGRAMMI DEL FONDO PLURIENNALE VINCOLATO DELL'ESERCIZIO 2020 DI RIFERIMENTO DEL BILANCIO

MISSIONI E PROGRAMMI	Fondo pluriennale vincolato al 31 dicembre dell'esercizio 2019	Spese impegnate negli esercizi precedenti con copertura costituita dal fondo pluriennale vincolato e imputate all'esercizio 2020	Quota del fondo pluriennale vincolato al 31 dicembre dell'esercizio 2019, non destinata ad essere utilizzata nell'esercizio 2020 e rinviata all'esercizio 2021 e successivi	Spese che si prevede di impegnare nell'esercizio 2020, con copertura costituita dal fondo pluriennale vincolato con imputazione agli esercizi:				Fondo pluriennale vincolato al 31 dicembre dell'esercizio 2020
				2021	2022	Anni successivi	Imputazione non ancora definita	
	(a)	(b)	(c)=(a)-(b)	(d)	(e)	(f)	(g)	(h)=(c)+(d)+(e)+(f)+(g)
01 Sistema di protezione civile	0,00	0,00	0,00	0,00	0,00	0,00	0,00	0,00
02 Interventi a seguito di calamità naturali	0,00	0,00	0,00	0,00	0,00	0,00	0,00	0,00
03 Politica regionale unitaria per il soccorso e la protezione civile (solo per le Regioni)	0,00	0,00	0,00	0,00	0,00	0,00	0,00	0,00
Totale Missione 11 Soccorso civile	0,00	0,00	0,00	0,00	0,00	0,00	0,00	0,00
12 Missione 12 - Diritti sociali, politiche sociali e famiglia								
01 Interventi per l'infanzia e i minori e per asili nido	0,00	0,00	0,00	0,00	0,00	0,00	0,00	0,00
02 Interventi per la disabilità	0,00	0,00	0,00	0,00	0,00	0,00	0,00	0,00
03 Interventi per gli anziani	0,00	0,00	0,00	0,00	0,00	0,00	0,00	0,00
04 Interventi per soggetti a rischio di esclusione sociale	0,00	0,00	0,00	0,00	0,00	0,00	0,00	0,00
05 Interventi per le famiglie	0,00	0,00	0,00	0,00	0,00	0,00	0,00	0,00
06 Interventi per il diritto alla casa	0,00	0,00	0,00	0,00	0,00	0,00	0,00	0,00
07 Programmazione e governo della rete dei servizi sociosanitari e sociali	0,00	0,00	0,00	0,00	0,00	0,00	0,00	0,00
08 Cooperazione e associazionismo	0,00	0,00	0,00	0,00	0,00	0,00	0,00	0,00
09 Servizio necroscopico e cimiteriale	0,00	0,00	0,00	0,00	0,00	0,00	0,00	0,00
10 Politica regionale unitaria per i diritti sociali e la famiglia (solo per le Regioni)	0,00	0,00	0,00	0,00	0,00	0,00	0,00	0,00
Totale Missione 12 Diritti sociali, politiche sociali e famiglia	0,00	0,00	0,00	0,00	0,00	0,00	0,00	0,00
13 Missione 13 - Tutela della salute								
01 Servizio sanitario regionale - finanziamento ordinario corrente per la garanzia dei LEA	0,00	0,00	0,00	0,00	0,00	0,00	0,00	0,00

COMUNE DI CAPACCIO PAESTUM

Allegato b) - Fondo pluriennale vincolato

COMPOSIZIONE PER MISSIONI E PROGRAMMI DEL FONDO PLURIENNALE VINCOLATO DELL'ESERCIZIO 2020 DI RIFERIMENTO DEL BILANCIO

MISSIONI E PROGRAMMI	Fondo pluriennale vincolato al 31 dicembre dell'esercizio 2019	Spese impegnate negli esercizi precedenti con copertura costituita dal fondo pluriennale vincolato e imputate all'esercizio 2020	Quota del fondo pluriennale vincolato al 31 dicembre dell'esercizio 2019, non destinata ad essere utilizzata nell'esercizio 2020 e rinviata all'esercizio 2021 e successivi	Spese che si prevede di impegnare nell'esercizio 2020, con copertura costituita dal fondo pluriennale vincolato con imputazione agli esercizi:				Fondo pluriennale vincolato al 31 dicembre dell'esercizio 2020
				2021	2022	Anni successivi	Imputazione non ancora definita	
	(a)	(b)	(c)=(a)-(b)	(d)	(e)	(f)	(g)	(h)=(c)+(d)+(e)+(f)+(g)
02 Servizio sanitario regionale - finanziamento aggiuntivo corrente per livelli di assistenza superiori ai LEA	0.00	0,00	0,00	0,00	0.00	0,00	0,00	0.00
03 Servizio sanitario regionale - finanziamento aggiuntivo corrente per la copertura dello squilibrio di bilancio corrente	0,00	0,00	0,00	0,00	0.00	0,00	0,00	0.00
04 Servizio sanitario regionale - ripiano di disavanzi sanitari relativi ad esercizi pregressi	0,00	0,00	0.00	0,00	0.00	0,00	0,00	0.00
05 Servizio sanitario regionale - investimenti sanitari	0,00	0,00	0,00	0,00	0,00	0,00	0,00	0,00
06 Servizio sanitario regionale - restituzione maggiori gettiti SSN	0,00	0,00	0.00	0,00	0,00	0.00	0.00	0.00
07 Ulteriori spese in materia sanitaria	0,00	0,00	0,00	0,00	0.00	0,00	0.00	0.00
08 Politica regionale unitaria per la tutela della salute (solo per le Regioni)	0,00	0,00	0.00	0,00	0.00	0,00	0,00	0.00
Totale Missione 13 Tutela della salute	0,00	0,00	0,00	0,00	0,00	0,00	0,00	0,00
14 Missione 14 - Sviluppo economico e competitività								
01 Industria, PMI e Artigianato	0,00	0,00	0,00	0,00	0.00	0,00	0,00	0.00
02 Commercio - reti distributive - tutela dei consumatori	0.00	0,00	0,00	0,00	0.00	0,00	0,00	0.00
03 Ricerca e innovazione	0.00	0.00	0,00	0,00	0,00	0,00	0,00	0.00
04 Reti e altri servizi di pubblica utilità	0.00	0,00	0,00	0.00	0.00	0,00	0,00	0.00
05 Politica regionale unitaria per lo sviluppo economico e la competitivita' (solo per le Regioni)	0.00	0,00	0.00	0,00	0,00	0,00	0,00	0,00
Totale Missione 14 Sviluppo economico e competitività	0,00	0,00	0,00	0,00	0,00	0,00	0,00	0,00
15 Missione 15 - Politiche per il lavoro e la formazione professionale								

COMUNE DI CAPACCIO PAESTUM

Allegato b) - Fondo pluriennale vincolato

COMPOSIZIONE PER MISSIONI E PROGRAMMI DEL FONDO PLURIENNALE VINCOLATO DELL'ESERCIZIO 2020 DI RIFERIMENTO DEL BILANCIO

MISSIONI E PROGRAMMI	Fondo pluriennale vincolato al 31 dicembre dell'esercizio 2019	Spese impegnate negli esercizi precedenti con copertura costituita dal fondo pluriennale vincolato e imputate all'esercizio 2020	Quota del fondo pluriennale vincolato al 31 dicembre dell'esercizio 2019, non destinata ad essere utilizzata nell'esercizio 2020 e rinviata all'esercizio 2021 e successivi	Spese che si prevede di impegnare nell'esercizio 2020, con copertura costituita dal fondo pluriennale vincolato con imputazione agli esercizi:				Fondo pluriennale vincolato al 31 dicembre dell'esercizio 2020
				2021	2022	Anni successivi	Imputazione non ancora definita	
	(a)	(b)	(c)=(a)-(b)	(d)	(e)	(f)	(g)	(h)=(c)+(d)+(e)+(f)+(g)
01 Servizi per lo sviluppo del mercato del lavoro	0,00	0,00	0,00	0,00	0,00	0,00	0,00	0,00
02 Formazione professionale	0,00	0,00	0,00	0,00	0,00	0,00	0,00	0,00
03 Sostegno all'occupazione	0,00	0,00	0,00	0,00	0,00	0,00	0,00	0,00
04 Politica regionale unitaria per il lavoro e la formazione professionale (solo per le Regioni)	0,00	0,00	0,00	0,00	0,00	0,00	0,00	0,00
Totale Missione 15 Politiche per il lavoro e la formazione professionale	0,00	0,00	0,00	0,00	0,00	0,00	0,00	0,00
16 Missione 16 - Agricoltura, politiche agroalimentari e pesca								
01 Sviluppo del settore agricolo e del sistema agroalimentare	0,00	0,00	0,00	0,00	0,00	0,00	0,00	0,00
02 Caccia e pesca	0,00	0,00	0,00	0,00	0,00	0,00	0,00	0,00
03 Politica regionale unitaria per l'agricoltura, i sistemi agroalimentari, la caccia e la pesca (solo per le Regioni)	0,00	0,00	0,00	0,00	0,00	0,00	0,00	0,00
Totale Missione 16 Agricoltura, politiche agroalimentari e pesca	0,00	0,00	0,00	0,00	0,00	0,00	0,00	0,00
17 Missione 17 - Energia e diversificazione delle fonti energetiche								
01 Fonti energetiche	0,00	0,00	0,00	0,00	0,00	0,00	0,00	0,00
02 Politica regionale unitaria per l'energia e la diversificazione delle fonti energetiche (solo per le Regioni)	0,00	0,00	0,00	0,00	0,00	0,00	0,00	0,00
Totale Missione 17 Energia e diversificazione delle fonti energetiche	0,00	0,00	0,00	0,00	0,00	0,00	0,00	0,00
18 Missione 18 - Relazioni con le altre autonomie territoriali e locali								
01 Relazioni finanziarie con le altre autonomie territoriali	0,00	0,00	0,00	0,00	0,00	0,00	0,00	0,00

COMUNE DI CAPACCIO PAESTUM

Allegato b) - Fondo pluriennale vincolato

COMPOSIZIONE PER MISSIONI E PROGRAMMI DEL FONDO PLURIENNALE VINCOLATO DELL'ESERCIZIO 2020 DI RIFERIMENTO DEL BILANCIO

MISSIONI E PROGRAMMI	Fondo pluriennale vincolato al 31 dicembre dell'esercizio 2019	Spese impegnate negli esercizi precedenti con copertura costituita dal fondo pluriennale vincolato e imputate all'esercizio 2020	Quota del fondo pluriennale vincolato al 31 dicembre dell'esercizio 2019, non destinata ad essere utilizzata nell'esercizio 2020 e rinviata all'esercizio 2021 e successivi	Spese che si prevede di impegnare nell'esercizio 2020, con copertura costituita dal fondo pluriennale vincolato con imputazione agli esercizi:				Fondo pluriennale vincolato al 31 dicembre dell'esercizio 2020
				2021	2022	Anni successivi	Imputazione non ancora definita	
	(a)	(b)	(c)=(a)-(b)	(d)	(e)	(f)	(g)	(h)=(c)+(d)+(e)+(f)+(g)
02 Politica regionale unitaria per le relazioni con le altre autonomie locali (solo per le Regioni)	0,00	0,00	0,00	0,00	0,00	0,00	0,00	0,00
Totale Missione 18 Relazioni con le altre autonomie territoriali e locali	0,00	0,00	0,00	0,00	0,00	0,00	0,00	0,00
19 Missione 19 - Relazioni internazionali								
01 Relazioni internazionali e Cooperazione allo sviluppo	0,00	0,00	0,00	0,00	0,00	0,00	0,00	0,00
02 Cooperazione territoriale	0,00	0,00	0,00	0,00	0,00	0,00	0,00	0,00
Totale Missione 19 Relazioni internazionali	0,00	0,00	0,00	0,00	0,00	0,00	0,00	0,00
TOTALE	0,00	0,00	0,00	0,00	0,00	0,00	0,00	0,00

(a) L'importo "TOTALE" dell'ultima riga corrisponde alla somma delle due voci "Fondo pluriennale di parte corrente" e "Fondo pluriennale in c/capitale" iscritte in entrata del bilancio di previsione dell'esercizio 2020. In ciascuna riga, in corrispondenza di ciascun programma di spesa, indicare la stima degli impegni che si prevede di assumere alla data del 31 dicembre dell'esercizio in corso di gestione imputati agli esercizi successivi finanziati dal fondo pluriennale vincolato (sono compresi anche gli impegni assunti negli esercizi precedenti con imputazione agli esercizi successivi) o, se tale stima non risulti possibile, l'importo delle previsioni definitive di spesa del fondo pluriennale vincolato del bilancio dell'esercizio in corso di gestione. Se il bilancio di previsione è approvato dopo il 31 dicembre, indicare l'importo degli impegni assunti negli eserczi precedenti con imputazione agli esercizi successivi determinato sulla base di dati di preconsuntivo. Nel bilancio di previsione dell'esercizio di entrata in vigore della riforma tale importo è pari a 0, a meno che il bilancio non sia approvato dopo il riaccertamento straordinario dei residui. In tal caso indicare l'importo del fondo pluriennale vincolato determinato in tale occasione.

(b) Indicare l'importo presunto alla data del 31 dicembre 2019 delle spese impegnate negli esercizi precedenti all'esercizio 2020, con copertura costituita dal fondo pluriennale vincolato, imputate all'esercizio 2020. Nel primo esercizio di entrata in vigore della riforma, se il bilancio di previsione è approvato dopo il riaccertamento straordinario dei residui, indicare la differenza tra i residui passivi cancellati e reimputati all'esercizio 2020 e i residui attivi cancellati e reimputati all'esercizio 2020 in occasione del riaccertamento straordinario dei residui.

(g) Risulta possibile stanziare nel bilancio di previsione annuale e pluriennale il fondo pluriennale vincolato anche nel caso di investimenti per i quali non risulta motivatamente possibile individuare l'esigibilità della spesa. Le cause che non hanno reso ancora possibile porre in essere la programmazione necessaria per definire il cronoprogramma della spesa sono dettagliatamente indicate nella Nota integrativa al bilancio. In caso di mancato impegno gli stanziamenti di tale colonna vanno in economia.

(h) Per ciascuna riga, indicare l'importo delle previsioni di spesa relative al fondo pluriennale vincolato stanziate nel bilancio di previsione dell'esercizio 2020. L'importo della voce "Totale" dell'ultima riga corrisponde al totale del fondo pluriennale stanziato in spesa nel bilancio di previsione dell'esercizio 2020 e alla somma delle prime due voci iscritte in entrata del bilancio di previsione dell'esercizio 2021, al netto della voce "Totale missioni" della colonna (g).

COMUNE DI CAPACCIO PAESTUM

Allegato b) - Fondo pluriennale vincolato

COMPOSIZIONE PER MISSIONI E PROGRAMMI DEL FONDO PLURIENNALE VINCOLATO DELL'ESERCIZIO 2021 DI RIFERIMENTO DEL BILANCIO

MISSIONI E PROGRAMMI	Fondo pluriennale vincolato al 31 dicembre dell'esercizio 2020	Spese impegnate negli esercizi precedenti con copertura costituita dal fondo pluriennale vincolato e imputate all'esercizio 2021	Quota del fondo pluriennale vincolato al 31 dicembre dell'esercizio 2020, non destinata ad essere utilizzata nell'esercizio 2021 e rinviata all'esercizio 2022 e successivi	Spese che si prevede di impegnare nell'esercizio 2021, con copertura costituita dal fondo pluriennale vincolato con imputazione agli esercizi:				Fondo pluriennale vincolato al 31 dicembre dell'esercizio 2021
				2022	2023	Anni successivi	Imputazione non ancora definita	
	(a)	(b)	(c)=(a)-(b)	(d)	(e)	(f)	(g)	(h)=(c)+(d)+(e)+(f)+(g)
01 Missione 1 - Servizi istituzionali, generali e di gestione								
01 Organi istituzionali	0,00	0,00	0,00	0,00	0,00	0,00	0,00	0,00
02 Segreteria generale	0,00	0,00	0,00	0,00	0,00	0,00	0,00	0,00
03 Gestione economica, finanziaria, programmazione e provveditorato	0,00	0,00	0,00	0,00	0,00	0,00	0,00	0,00
04 Gestione delle entrate tributarie e servizi fiscali	0,00	0,00	0,00	0,00	0,00	0,00	0,00	0,00
05 Gestione dei beni demaniali e patrimoniali	0,00	0,00	0,00	0,00	0,00	0,00	0,00	0,00
06 Ufficio tecnico	0,00	0,00	0,00	0,00	0,00	0,00	0,00	0,00
07 Elezioni e consultazioni popolari - Anagrafe e stato civile	0,00	0,00	0,00	0,00	0,00	0,00	0,00	0,00
08 Statistica e sistemi informativi	0,00	0,00	0,00	0,00	0,00	0,00	0,00	0,00
09 Assistenza tecnico-amministrativa agli enti locali	0,00	0,00	0,00	0,00	0,00	0,00	0,00	0,00
10 Risorse umane	0,00	0,00	0,00	0,00	0,00	0,00	0,00	0,00
11 Altri servizi generali	0,00	0,00	0,00	0,00	0,00	0,00	0,00	0,00
12 Politica regionale unitaria per i servizi istituzionali, generali e di gestione (solo per le Regioni)	0,00	0,00	0,00	0,00	0,00	0,00	0,00	0,00
Totale Missione 1 Servizi istituzionali, generali e di gestione	0,00	0,00	0,00	0,00	0,00	0,00	0,00	0,00
02 Missione 2 - Giustizia								
01 Uffici giudiziari	0,00	0,00	0,00	0,00	0,00	0,00	0,00	0,00
02 Casa circondariale e altri servizi	0,00	0,00	0,00	0,00	0,00	0,00	0,00	0,00
03 Politica regionale unitaria per la giustizia (solo per le Regioni)	0,00	0,00	0,00	0,00	0,00	0,00	0,00	0,00
Totale Missione 2 Giustizia	0,00	0,00	0,00	0,00	0,00	0,00	0,00	0,00
03 Missione 3 - Ordine pubblico e sicurezza								

COMUNE DI CAPACCIO PAESTUM

Allegato b) - Fondo pluriennale vincolato

COMPOSIZIONE PER MISSIONI E PROGRAMMI DEL FONDO PLURIENNALE VINCOLATO DELL'ESERCIZIO 2021 DI RIFERIMENTO DEL BILANCIO

MISSIONI E PROGRAMMI	Fondo pluriennale vincolato al 31 dicembre dell'esercizio 2020	Spese impegnate negli esercizi precedenti con copertura costituita dal fondo pluriennale vincolato e imputate all'esercizio 2021	Quota del fondo pluriennale vincolato al 31 dicembre dell'esercizio 2020, non destinata ad essere utilizzata nell'esercizio 2021 e rinviata all'esercizio 2022 e successivi	Spese che si prevede di impegnare nell'esercizio 2021, con copertura costituita dal fondo pluriennale vincolato con imputazione agli esercizi:				Fondo pluriennale vincolato al 31 dicembre dell'esercizio 2021
				2022	2023	Anni successivi	Imputazione non ancora definita	
	(a)	(b)	(c)=(a)-(b)	(d)	(e)	(f)	(g)	(h)=(c)+(d)+(e)+(f)+(g)
01 Polizia locale e amministrativa	0,00	0,00	0,00	0,00	0,00	0,00	0,00	0,00
02 Sistema integrato di sicurezza urbana	0,00	0,00	0,00	0,00	0,00	0,00	0,00	0,00
03 Politica regionale unitaria per l'ordine pubblico e la sicurezza (solo per le Regioni)	0,00	0,00	0,00	0,00	0,00	0,00	0,00	0,00
Totale Missione 3 Ordine pubblico e sicurezza	0,00	0,00	0,00	0,00	0,00	0,00	0,00	0,00
04 Missione 4 - Istruzione e diritto allo studio								
01 Istruzione prescolastica	0,00	0,00	0,00	0,00	0,00	0,00	0,00	0,00
02 Altri ordini di istruzione non universitaria	0,00	0,00	0,00	0,00	0,00	0,00	0,00	0,00
03 Edilizia scolastica (solo per le Regioni)	0,00	0,00	0,00	0,00	0,00	0,00	0,00	0,00
04 Istruzione universitaria	0,00	0,00	0,00	0,00	0,00	0,00	0,00	0,00
05 Istruzione tecnica superiore	0,00	0,00	0,00	0,00	0,00	0,00	0,00	0,00
06 Servizi ausiliari all'istruzione	0,00	0,00	0,00	0,00	0,00	0,00	0,00	0,00
07 Diritto allo studio	0,00	0,00	0,00	0,00	0,00	0,00	0,00	0,00
08 Politica regionale unitaria per l'istruzione e il diritto allo studio (solo per le Regioni)	0,00	0,00	0,00	0,00	0,00	0,00	0,00	0,00
Totale Missione 4 Istruzione e diritto allo studio	0,00	0,00	0,00	0,00	0,00	0,00	0,00	0,00
05 Missione 5 - Tutela e valorizzazione dei beni e delle attività culturali								
01 Valorizzazione dei beni di interesse storico	0,00	0,00	0,00	0,00	0,00	0,00	0,00	0,00
02 Attività culturali e interventi diversi nel settore culturale	0,00	0,00	0,00	0,00	0,00	0,00	0,00	0,00
03 Politica regionale unitaria per la tutela dei beni e delle attivita' culturali (solo per le Regioni)	0,00	0,00	0,00	0,00	0,00	0,00	0,00	0,00

COMUNE DI CAPACCIO PAESTUM

Allegato b) - Fondo pluriennale vincolato

COMPOSIZIONE PER MISSIONI E PROGRAMMI DEL FONDO PLURIENNALE VINCOLATO DELL'ESERCIZIO 2021 DI RIFERIMENTO DEL BILANCIO

MISSIONI E PROGRAMMI	Fondo pluriennale vincolato al 31 dicembre dell'esercizio 2020	Spese impegnate negli esercizi precedenti con copertura costituita dal fondo pluriennale vincolato e imputate all'esercizio 2021	Quota del fondo pluriennale vincolato al 31 dicembre dell'esercizio 2020, non destinata ad essere utilizzata nell'esercizio 2021 e rinviata all'esercizio 2022 e successivi	Spese che si prevede di impegnare nell'esercizio 2021, con copertura costituita dal fondo pluriennale vincolato con imputazione agli esercizi:				Fondo pluriennale vincolato al 31 dicembre dell'esercizio 2021
				2022	2023	Anni successivi	Imputazione non ancora definita	
	(a)	(b)	(c)=(a)-(b)	(d)	(e)	(f)	(g)	(h)=(c)+(d)+(e)+(f)+(g)
Totale Missione 5 Tutela e valorizzazione dei beni e delle attività culturali	0,00	0,00	0,00	0,00	0,00	0,00	0,00	0,00
06 Missione 6 - Politiche giovanili, sport e tempo libero								
01 Sport e tempo libero	0,00	0,00	0,00	0,00	0,00	0,00	0,00	0,00
02 Giovani	0,00	0,00	0,00	0,00	0,00	0,00	0,00	0,00
03 Politica regionale unitaria per i giovani, lo sport e il tempo libero (solo per le Regioni)	0,00	0,00	0,00	0,00	0,00	0,00	0,00	0,00
Totale Missione 6 Politiche giovanili, sport e tempo libero	0,00	0,00	0,00	0,00	0,00	0,00	0,00	0,00
07 Missione 7 - Turismo								
01 Sviluppo e valorizzazione del turismo	0,00	0,00	0,00	0,00	0,00	0,00	0,00	0,00
02 Politica regionale unitaria per il turismo (solo per le Regioni)	0,00	0,00	0,00	0,00	0,00	0,00	0,00	0,00
Totale Missione 7 Turismo	0,00	0,00	0,00	0,00	0,00	0,00	0,00	0,00
08 Missione 8 - Assetto del territorio ed edilizia abitativa								
01 Urbanistica e assetto del territorio	0,00	0,00	0,00	0,00	0,00	0,00	0,00	0,00
02 Edilizia residenziale pubblica e locale e piani di edilizia economico-popolare	0,00	0,00	0,00	0,00	0,00	0,00	0,00	0,00
03 Politica regionale unitaria per l'assetto del territorio e l'edilizia abitativa (solo per le Regioni)	0,00	0,00	0,00	0,00	0,00	0,00	0,00	0,00
Totale Missione 8 Assetto del territorio ed edilizia abitativa	0,00	0,00	0,00	0,00	0,00	0,00	0,00	0,00
09 Missione 9 - Sviluppo sostenibile e tutela del territorio e dell'ambiente								
01 Difesa del suolo	0,00	0,00	0,00	0,00	0,00	0,00	0,00	0,00

COMUNE DI CAPACCIO PAESTUM

Allegato b) - Fondo pluriennale vincolato

COMPOSIZIONE PER MISSIONI E PROGRAMMI DEL FONDO PLURIENNALE VINCOLATO DELL'ESERCIZIO 2021 DI RIFERIMENTO DEL BILANCIO

MISSIONI E PROGRAMMI	Fondo pluriennale vincolato al 31 dicembre dell'esercizio 2020	Spese impegnate negli esercizi precedenti con copertura costituita dal fondo pluriennale vincolato e imputate all'esercizio 2021	Quota del fondo pluriennale vincolato al 31 dicembre dell'esercizio 2020, non destinata ad essere utilizzata nell'esercizio 2021 e rinviata all'esercizio 2022 e successivi	Spese che si prevede di impegnare nell'esercizio 2021, con copertura costituita dal fondo pluriennale vincolato con imputazione agli esercizi:				Fondo pluriennale vincolato al 31 dicembre dell'esercizio 2021
				2022	2023	Anni successivi	Imputazione non ancora definita	
	(a)	(b)	(c)=(a)-(b)	(d)	(e)	(f)	(g)	(h)=(c)+(d)+(e)+(f)+(g)
02 Tutela, valorizzazione e recupero ambientale	0,00	0,00	0,00	0,00	0,00	0,00	0,00	0,00
03 Rifiuti	0,00	0,00	0,00	0,00	0,00	0,00	0,00	0,00
04 Servizio idrico integrato	0,00	0,00	0,00	0,00	0,00	0,00	0,00	0,00
05 Aree protette, parchi naturali, protezione naturalistica e forestazione	0,00	0,00	0,00	0,00	0,00	0,00	0,00	0,00
06 Tutela e valorizzazione delle risorse idriche	0,00	0,00	0,00	0,00	0,00	0,00	0,00	0,00
07 Sviluppo sostenibile territorio montano piccoli Comuni	0,00	0,00	0,00	0,00	0,00	0,00	0,00	0,00
08 Qualità dell'aria e riduzione dell'inquinamento	0,00	0,00	0,00	0,00	0,00	0,00	0,00	0,00
09 Politica regionale unitaria per lo sviluppo sostenibile e la tutela del territorio e l'ambiente (solo per le Regioni)	0,00	0,00	0,00	0,00	0,00	0,00	0,00	0,00
Totale Missione 9 Sviluppo sostenibile e tutela del territorio e dell'ambiente	0,00	0,00	0,00	0,00	0,00	0,00	0,00	0,00
10 Missione 10 - Trasporti e diritto alla mobilità								
01 Trasporto ferroviario	0,00	0,00	0,00	0,00	0,00	0,00	0,00	0,00
02 Trasporto pubblico locale	0,00	0,00	0,00	0,00	0,00	0,00	0,00	0,00
03 Trasporto per vie d'acqua	0,00	0,00	0,00	0,00	0,00	0,00	0,00	0,00
04 Altre modalità di trasporto	0,00	0,00	0,00	0,00	0,00	0,00	0,00	0,00
05 Viabilità e infrastrutture stradali	0,00	0,00	0,00	0,00	0,00	0,00	0,00	0,00
06 Politica regionale unitaria per i trasporti e il diritto alla mobilita' (solo per le Regioni)	0,00	0,00	0,00	0,00	0,00	0,00	0,00	0,00
Totale Missione 10 Trasporti e diritto alla mobilità	0,00	0,00	0,00	0,00	0,00	0,00	0,00	0,00
11 Missione 11 - Soccorso civile								

COMUNE DI CAPACCIO PAESTUM

Allegato b) - Fondo pluriennale vincolato

COMPOSIZIONE PER MISSIONI E PROGRAMMI DEL FONDO PLURIENNALE VINCOLATO DELL'ESERCIZIO 2021 DI RIFERIMENTO DEL BILANCIO

MISSIONI E PROGRAMMI	Fondo pluriennale vincolato al 31 dicembre dell'esercizio 2020	Spese impegnate negli esercizi precedenti con copertura costituita dal fondo pluriennale vincolato e imputate all'esercizio 2021	Quota del fondo pluriennale vincolato al 31 dicembre dell'esercizio 2020, non destinata ad essere utilizzata nell'esercizio 2021 e rinviata all'esercizio 2022 e successivi	Spese che si prevede di impegnare nell'esercizio 2021, con copertura costituita dal fondo pluriennale vincolato con imputazione agli esercizi:				Fondo pluriennale vincolato al 31 dicembre dell'esercizio 2021
				2022	2023	Anni successivi	Imputazione non ancora definita	
	(a)	(b)	(c)=(a)-(b)	(d)	(e)	(f)	(g)	(h)=(c)+(d)+(e)+(f)+(g)
01 Sistema di protezione civile	0,00	0,00	0,00	0,00	0,00	0,00	0,00	0,00
02 Interventi a seguito di calamità naturali	0,00	0,00	0,00	0,00	0,00	0,00	0,00	0,00
03 Politica regionale unitaria per il soccorso e la protezione civile (solo per le Regioni)	0,00	0,00	0,00	0,00	0,00	0,00	0,00	0,00
Totale Missione 11 Soccorso civile	0,00	0,00	0,00	0,00	0,00	0,00	0,00	0,00
12 Missione 12 - Diritti sociali, politiche sociali e famiglia								
01 Interventi per l'infanzia e i minori e per asili nido	0,00	0,00	0,00	0,00	0,00	0,00	0,00	0,00
02 Interventi per la disabilità	0,00	0,00	0,00	0,00	0,00	0,00	0,00	0,00
03 Interventi per gli anziani	0,00	0,00	0,00	0,00	0,00	0,00	0,00	0,00
04 Interventi per soggetti a rischio di esclusione sociale	0,00	0,00	0,00	0,00	0,00	0,00	0,00	0,00
05 Interventi per le famiglie	0,00	0,00	0,00	0,00	0,00	0,00	0,00	0,00
06 Interventi per il diritto alla casa	0,00	0,00	0,00	0,00	0,00	0,00	0,00	0,00
07 Programmazione e governo della rete dei servizi sociosanitari e sociali	0,00	0,00	0,00	0,00	0,00	0,00	0,00	0,00
08 Cooperazione e associazionismo	0,00	0,00	0,00	0,00	0,00	0,00	0,00	0,00
09 Servizio necroscopico e cimiteriale	0,00	0,00	0,00	0,00	0,00	0,00	0,00	0,00
10 Politica regionale unitaria per i diritti sociali e la famiglia (solo per le Regioni)	0,00	0,00	0,00	0,00	0,00	0,00	0,00	0,00
Totale Missione 12 Diritti sociali, politiche sociali e famiglia	0,00	0,00	0,00	0,00	0,00	0,00	0,00	0,00
13 Missione 13 - Tutela della salute								
01 Servizio sanitario regionale - finanziamento ordinario corrente per la garanzia dei LEA	0,00	0,00	0,00	0,00	0,00	0,00	0,00	0,00

COMUNE DI CAPACCIO PAESTUM

Allegato b) - Fondo pluriennale vincolato

COMPOSIZIONE PER MISSIONI E PROGRAMMI DEL FONDO PLURIENNALE VINCOLATO DELL'ESERCIZIO 2021 DI RIFERIMENTO DEL BILANCIO

MISSIONI E PROGRAMMI	Fondo pluriennale vincolato al 31 dicembre dell'esercizio 2020	Spese impegnate negli esercizi precedenti con copertura costituita dal fondo pluriennale vincolato e imputate all'esercizio 2021	Quota del fondo pluriennale vincolato al 31 dicembre dell'esercizio 2020, non destinata ad essere utilizzata nell'esercizio 2021 e rinviata all'esercizio 2022 e successivi	Spese che si prevede di impegnare nell'esercizio 2021, con copertura costituita dal fondo pluriennale vincolato con imputazione agli esercizi:				Fondo pluriennale vincolato al 31 dicembre dell'esercizio 2021
				2022	2023	Anni successivi	Imputazione non ancora definita	
	(a)	(b)	(c)=(a)-(b)	(d)	(e)	(f)	(g)	(h)=(c)+(d)+(e)+(f)+(g)
02 Servizio sanitario regionale - finanziamento aggiuntivo corrente per livelli di assistenza superiori ai LEA	0,00	0,00	0,00	0,00	0,00	0,00	0,00	0,00
03 Servizio sanitario regionale - finanziamento aggiuntivo corrente per la copertura dello squilibrio di bilancio corrente	0,00	0,00	0,00	0,00	0,00	0,00	0,00	0,00
04 Servizio sanitario regionale - ripiano di disavanzi sanitari relativi ad esercizi pregressi	0,00	0,00	0,00	0,00	0,00	0,00	0,00	0,00
05 Servizio sanitario regionale - investimenti sanitari	0,00	0,00	0,00	0,00	0,00	0,00	0,00	0,00
06 Servizio sanitario regionale - restituzione maggiori gettiti SSN	0,00	0,00	0,00	0,00	0,00	0,00	0,00	0,00
07 Ulteriori spese in materia sanitaria	0,00	0,00	0,00	0,00	0,00	0,00	0,00	0,00
08 Politica regionale unitaria per la tutela della salute (solo per le Regioni)	0,00	0,00	0,00	0,00	0,00	0,00	0,00	0,00
Totale Missione 13 Tutela della salute	0,00	0,00	0,00	0,00	0,00	0,00	0,00	0,00
14 Missione 14 - Sviluppo economico e competitività								
01 Industria, PMI e Artigianato	0,00	0,00	0,00	0,00	0,00	0,00	0,00	0,00
02 Commercio - reti distributive - tutela dei consumatori	0,00	0,00	0,00	0,00	0,00	0,00	0,00	0,00
03 Ricerca e innovazione	0,00	0,00	0,00	0,00	0,00	0,00	0,00	0,00
04 Reti e altri servizi di pubblica utilità	0,00	0,00	0,00	0,00	0,00	0,00	0,00	0,00
05 Politica regionale unitaria per lo sviluppo economico e la competitivita' (solo per le Regioni)	0,00	0,00	0,00	0,00	0,00	0,00	0,00	0,00
Totale Missione 14 Sviluppo economico e competitività	0,00	0,00	0,00	0,00	0,00	0,00	0,00	0,00
15 Missione 15 - Politiche per il lavoro e la formazione professionale								

COMUNE DI CAPACCIO PAESTUM

Allegato b) - Fondo pluriennale vincolato

COMPOSIZIONE PER MISSIONI E PROGRAMMI DEL FONDO PLURIENNALE VINCOLATO DELL'ESERCIZIO 2021 DI RIFERIMENTO DEL BILANCIO

MISSIONI E PROGRAMMI	Fondo pluriennale vincolato al 31 dicembre dell'esercizio 2020	Spese impegnate negli esercizi precedenti con copertura costituita dal fondo pluriennale vincolato e imputate all'esercizio 2021	Quota del fondo pluriennale vincolato al 31 dicembre dell'esercizio 2020, non destinata ad essere utilizzata nell'esercizio 2021 e rinviata all'esercizio 2022 e successivi	Spese che si prevede di impegnare nell'esercizio 2021, con copertura costituita dal fondo pluriennale vincolato con imputazione agli esercizi:				Fondo pluriennale vincolato al 31 dicembre dell'esercizio 2021
				2022	2023	Anni successivi	Imputazione non ancora definita	
	(a)	(b)	(c)=(a)-(b)	(d)	(e)	(f)	(g)	(h)=(c)+(d)+(e)+(f)+(g)
01 Servizi per lo sviluppo del mercato del lavoro	0,00	0,00	0,00	0,00	0,00	0,00	0,00	0,00
02 Formazione professionale	0,00	0,00	0,00	0,00	0,00	0,00	0,00	0,00
03 Sostegno all'occupazione	0,00	0,00	0,00	0,00	0,00	0,00	0,00	0,00
04 Politica regionale unitaria per il lavoro e la formazione professionale (solo per le Regioni)	0,00	0,00	0,00	0,00	0,00	0,00	0,00	0,00
Totale Missione 15 Politiche per il lavoro e la formazione professionale	0,00	0,00	0,00	0,00	0,00	0,00	0,00	0,00
16 Missione 16 - Agricoltura, politiche agroalimentari e pesca								
01 Sviluppo del settore agricolo e del sistema agroalimentare	0,00	0,00	0,00	0,00	0,00	0,00	0,00	0,00
02 Caccia e pesca	0,00	0,00	0,00	0,00	0,00	0,00	0,00	0,00
03 Politica regionale unitaria per l'agricoltura, i sistemi agroalimentari, la caccia e la pesca (solo per le Regioni)	0,00	0,00	0,00	0,00	0,00	0,00	0,00	0,00
Totale Missione 16 Agricoltura, politiche agroalimentari e pesca	0,00	0,00	0,00	0,00	0,00	0,00	0,00	0,00
17 Missione 17 - Energia e diversificazione delle fonti energetiche								
01 Fonti energetiche	0,00	0,00	0,00	0,00	0,00	0,00	0,00	0,00
02 Politica regionale unitaria per l'energia e la diversificazione delle fonti energetiche (solo per le Regioni)	0,00	0,00	0,00	0,00	0,00	0,00	0,00	0,00
Totale Missione 17 Energia e diversificazione delle fonti energetiche	0,00	0,00	0,00	0,00	0,00	0,00	0,00	0,00
18 Missione 18 - Relazioni con le altre autonomie territoriali e locali								
01 Relazioni finanziarie con le altre autonomie territoriali	0,00	0,00	0,00	0,00	0,00	0,00	0,00	0,00

COMUNE DI CAPACCIO PAESTUM

Allegato b) - Fondo pluriennale vincolato

COMPOSIZIONE PER MISSIONI E PROGRAMMI DEL FONDO PLURIENNALE VINCOLATO DELL'ESERCIZIO 2021 DI RIFERIMENTO DEL BILANCIO

MISSIONI E PROGRAMMI	Fondo pluriennale vincolato al 31 dicembre dell'esercizio 2020	Spese impegnate negli esercizi precedenti con copertura costituita dal fondo pluriennale vincolato e imputate all'esercizio 2021	Quota del fondo pluriennale vincolato al 31 dicembre dell'esercizio 2020, non destinata ad essere utilizzata nell'esercizio 2021 e rinviata all'esercizio 2022 e successivi	Spese che si prevede di impegnare nell'esercizio 2021, con copertura costituita dal fondo pluriennale vincolato con imputazione agli esercizi:				Fondo pluriennale vincolato al 31 dicembre dell'esercizio 2021
				2022	2023	Anni successivi	Imputazione non ancora definita	
	(a)	(b)	(c)=(a)-(b)	(d)	(e)	(f)	(g)	(h)=(c)+(d)+(e)+(f)+(g)
02 Politica regionale unitaria per le relazioni con le altre autonomie locali (solo per le Regioni)	0,00	0,00	0,00	0,00	0,00	0,00	0,00	0,00
Totale Missione 18 Relazioni con le altre autonomie territoriali e locali	0,00	0,00	0,00	0,00	0,00	0,00	0,00	0,00
19 Missione 19 - Relazioni internazionali								
01 Relazioni internazionali e Cooperazione allo sviluppo	0,00	0,00	0,00	0,00	0,00	0,00	0,00	0,00
02 Cooperazione territoriale	0,00	0,00	0,00	0,00	0,00	0,00	0,00	0,00
Totale Missione 19 Relazioni internazionali	0,00	0,00	0,00	0,00	0,00	0,00	0,00	0,00
TOTALE	0,00	0,00	0,00	0,00	0,00	0,00	0,00	0,00

(a) L'importo "TOTALE" dell'ultima riga corrisponde alla somma delle due voci "Fondo pluriennale di parte corrente" e "Fondo pluriennale in c/capitale" iscritte in entrata del bilancio di previsione dell'esercizio 2021. In ciascuna riga, in corrispondenza di ciascun programma di spesa, indicare la stima degli impegni che si prevede di assumere alla data del 31 dicembre dell'esercizio in corso di gestione imputati agli esercizi successivi finanziati dal fondo pluriennale vincolato (sono compresi anche gli impegni assunti negli esercizi precedenti con imputazione agli esercizi successivi) o, se tale stima non risulti possibile, l'importo delle previsioni definitive di spesa del fondo pluriennale vincolato del bilancio dell'esercizio in corso di gestione. Se il bilancio di previsione è approvato dopo il 31 dicembre, indicare l'importo degli impegni assunti negli esercizi precedenti con imputazione agli esercizi successivi determinato sulla base di dati di preconsuntivo. Nel bilancio di previsione dell'esercizio di entrata in vigore della riforma tale importo è pari a 0, a meno che il bilancio non sia approvato dopo il riaccertamento straordinario dei residui. In tal caso indicare l'importo del fondo pluriennale vincolato determinato in tale occasione.

(b) Indicare l'importo presunto alla data del 31 dicembre 2020 delle spese impegnate negli esercizi precedenti all'esercizio 2021, con copertura costituita dal fondo pluriennale vincolato, imputate all'esercizio 2021. Nel primo esercizio di entrata in vigore della riforma, se il bilancio di previsione è approvato dopo il riaccertamento straordinario dei residui, indicare la differenza tra i residui passivi cancellati e reimputati all'esercizio 2021 e i residui attivi cancellati e reimputati all'esercizio 2021 in occasione del riaccertamento straordinario dei residui.

(g) Risulta possibile stanziare nel bilancio di previsione annuale e pluriennale il fondo pluriennale vincolato anche nel caso di investimenti per i quali non risulta motivatamente possibile individuare l'esigibilità della spesa. Le cause che non hanno reso ancora possibile porre in essere la programmazione necessaria per definire il cronoprogramma della spesa sono dettagliatamente indicate nella Nota integrativa al bilancio. In caso di mancato impegno gli stanziamenti di tale colonna vanno in economia.

(h) Per ciascuna riga, indicare l'importo delle previsioni di spesa relative al fondo pluriennale vincolato stanziate nel bilancio di previsione dell'esercizio 2021. L'importo della voce "Totale" dell'ultima riga corrisponde al totale del fondo pluriennale stanziato in spesa nel bilancio di previsione dell'esercizio 2021 e alla somma delle prime due voci iscritte in entrata del bilancio di previsione dell'esercizio 2022, al netto della voce "Totale missioni" della colonna (g).

COMUNE DI CAPACCIO PAESTUM

Allegato b) - Fondo pluriennale vincolato

COMPOSIZIONE PER MISSIONI E PROGRAMMI DEL FONDO PLURIENNALE VINCOLATO DELL'ESERCIZIO 2022 DI RIFERIMENTO DEL BILANCIO

MISSIONI E PROGRAMMI	Fondo pluriennale vincolato al 31 dicembre dell'esercizio 2021	Spese impegnate negli esercizi precedenti con copertura costituita dal fondo pluriennale vincolato e imputate all'esercizio 2022	Quota del fondo pluriennale vincolato al 31 dicembre dell'esercizio 2021, non destinata ad essere utilizzata nell'esercizio 2022 e rinviata all'esercizio 2023 e successivi	Spese che si prevede di impegnare nell'esercizio 2022, con copertura costituita dal fondo pluriennale vincolato con imputazione agli esercizi:				Fondo pluriennale vincolato al 31 dicembre dell'esercizio 2022
				2023	2024	Anni successivi	Imputazione non ancora definita	
	(a)	(b)	(c)=(a)-(b)	(d)	(e)	(f)	(g)	(h)=(c)+(d)+(e)+(f)+(g)
01 Missione 1 - Servizi istituzionali, generali e di gestione								
01 Organi istituzionali	0,00	0,00	0,00	0,00	0,00	0,00	0,00	0,00
02 Segreteria generale	0,00	0,00	0,00	0,00	0,00	0,00	0,00	0,00
03 Gestione economica, finanziaria, programmazione e provveditorato	0,00	0,00	0,00	0,00	0,00	0,00	0,00	0,00
04 Gestione delle entrate tributarie e servizi fiscali	0,00	0,00	0,00	0,00	0,00	0,00	0,00	0,00
05 Gestione dei beni demaniali e patrimoniali	0,00	0,00	0,00	0,00	0,00	0,00	0,00	0,00
06 Ufficio tecnico	0,00	0,00	0,00	0,00	0,00	0,00	0,00	0,00
07 Elezioni e consultazioni popolari - Anagrafe e stato civile	0,00	0,00	0,00	0,00	0,00	0,00	0,00	0,00
08 Statistica e sistemi informativi	0,00	0,00	0,00	0,00	0,00	0,00	0,00	0,00
09 Assistenza tecnico-amministrativa agli enti locali	0,00	0,00	0,00	0,00	0,00	0,00	0,00	0,00
10 Risorse umane	0,00	0,00	0,00	0,00	0,00	0,00	0,00	0,00
11 Altri servizi generali	0,00	0,00	0,00	0,00	0,00	0,00	0,00	0,00
12 Politica regionale unitaria per i servizi istituzionali, generali e di gestione (solo per le Regioni)	0,00	0,00	0,00	0,00	0,00	0,00	0,00	0,00
Totale Missione 1 Servizi istituzionali, generali e di gestione	0,00	0,00	0,00	0,00	0,00	0,00	0,00	0,00
02 Missione 2 - Giustizia								
01 Uffici giudiziari	0,00	0,00	0,00	0,00	0,00	0,00	0,00	0,00
02 Casa circondariale e altri servizi	0,00	0,00	0,00	0,00	0,00	0,00	0,00	0,00
03 Politica regionale unitaria per la giustizia (solo per le Regioni)	0,00	0,00	0,00	0,00	0,00	0,00	0,00	0,00
Totale Missione 2 Giustizia	0,00	0,00	0,00	0,00	0,00	0,00	0,00	0,00
03 Missione 3 - Ordine pubblico e sicurezza								

COMUNE DI CAPACCIO PAESTUM

Allegato b) - Fondo pluriennale vincolato

COMPOSIZIONE PER MISSIONI E PROGRAMMI DEL FONDO PLURIENNALE VINCOLATO DELL'ESERCIZIO 2022 DI RIFERIMENTO DEL BILANCIO

MISSIONI E PROGRAMMI	Fondo pluriennale vincolato al 31 dicembre dell'esercizio 2021	Spese impegnate negli esercizi precedenti con copertura costituita dal fondo pluriennale vincolato e imputate all'esercizio 2022	Quota del fondo pluriennale vincolato al 31 dicembre dell'esercizio 2021, non destinata ad essere utilizzata nell'esercizio 2022 e rinviata all'esercizio 2023 e successivi	Spese che si prevede di impegnare nell'esercizio 2022, con copertura costituita dal fondo pluriennale vincolato con imputazione agli esercizi:				Fondo pluriennale vincolato al 31 dicembre dell'esercizio 2022
				2023	2024	Anni successivi	Imputazione non ancora definita	
	(a)	(b)	(c)=(a)-(b)	(d)	(e)	(f)	(g)	(h)=(c)+(d)+(e)+(f)+(g)
01 Polizia locale e amministrativa	0,00	0,00	0,00	0,00	0,00	0,00	0,00	0,00
02 Sistema integrato di sicurezza urbana	0,00	0,00	0,00	0,00	0,00	0,00	0,00	0,00
03 Politica regionale unitaria per l'ordine pubblico e la sicurezza (solo per le Regioni)	0,00	0,00	0,00	0,00	0,00	0,00	0,00	0,00
Totale Missione 3 Ordine pubblico e sicurezza	0,00	0,00	0,00	0,00	0,00	0,00	0,00	0,00
04 Missione 4 - Istruzione e diritto allo studio								
01 Istruzione prescolastica	0,00	0,00	0,00	0,00	0,00	0,00	0,00	0,00
02 Altri ordini di istruzione non universitaria	0,00	0,00	0,00	0,00	0,00	0,00	0,00	0,00
03 Edilizia scolastica (solo per le Regioni)	0,00	0,00	0,00	0,00	0,00	0,00	0,00	0,00
04 Istruzione universitaria	0,00	0,00	0,00	0,00	0,00	0,00	0,00	0,00
05 Istruzione tecnica superiore	0,00	0,00	0,00	0,00	0,00	0,00	0,00	0,00
06 Servizi ausiliari all'istruzione	0,00	0,00	0,00	0,00	0,00	0,00	0,00	0,00
07 Diritto allo studio	0,00	0,00	0,00	0,00	0,00	0,00	0,00	0,00
08 Politica regionale unitaria per l'istruzione e il diritto allo studio (solo per le Regioni)	0,00	0,00	0,00	0,00	0,00	0,00	0,00	0,00
Totale Missione 4 Istruzione e diritto allo studio	0,00	0,00	0,00	0,00	0,00	0,00	0,00	0,00
05 Missione 5 - Tutela e valorizzazione dei beni e delle attività culturali								
01 Valorizzazione dei beni di interesse storico	0,00	0,00	0,00	0,00	0,00	0,00	0,00	0,00
02 Attività culturali e interventi diversi nel settore culturale	0,00	0,00	0,00	0,00	0,00	0,00	0,00	0,00
03 Politica regionale unitaria per la tutela dei beni e delle attivita' culturali (solo per le Regioni)	0,00	0,00	0,00	0,00	0,00	0,00	0,00	0,00

COMUNE DI CAPACCIO PAESTUM

Allegato b) - Fondo pluriennale vincolato

COMPOSIZIONE PER MISSIONI E PROGRAMMI DEL FONDO PLURIENNALE VINCOLATO DELL'ESERCIZIO 2022 DI RIFERIMENTO DEL BILANCIO

MISSIONI E PROGRAMMI	Fondo pluriennale vincolato al 31 dicembre dell'esercizio 2021	Spese impegnate negli esercizi precedenti con copertura costituita dal fondo pluriennale vincolato e imputate all'esercizio 2022	Quota del fondo pluriennale vincolato al 31 dicembre dell'esercizio 2021, non destinata ad essere utilizzata nell'esercizio 2022 e rinviata all'esercizio 2023 e successivi	Spese che si prevede di impegnare nell'esercizio 2022, con copertura costituita dal fondo pluriennale vincolato con imputazione agli esercizi:				Fondo pluriennale vincolato al 31 dicembre dell'esercizio 2022
				2023	2024	Anni successivi	Imputazione non ancora definita	
	(a)	(b)	(c)=(a)-(b)	(d)	(e)	(f)	(g)	(h)=(c)+(d)+(e)+(f)+(g)
Totale Missione 5 Tutela e valorizzazione dei beni e delle attività culturali	0,00	0,00	0,00	0,00	0,00	0,00	0,00	0,00
06 Missione 6 - Politiche giovanili, sport e tempo libero								
01 Sport e tempo libero	0,00	0,00	0,00	0,00	0,00	0,00	0,00	0,00
02 Giovani	0,00	0,00	0,00	0,00	0,00	0,00	0,00	0,00
03 Politica regionale unitaria per i giovani, lo sport e il tempo libero (solo per le Regioni)	0,00	0,00	0,00	0,00	0,00	0,00	0,00	0,00
Totale Missione 6 Politiche giovanili, sport e tempo libero	0,00	0,00	0,00	0,00	0,00	0,00	0,00	0,00
07 Missione 7 - Turismo								
01 Sviluppo e valorizzazione del turismo	0,00	0,00	0,00	0,00	0,00	0,00	0,00	0,00
02 Politica regionale unitaria per il turismo (solo per le Regioni)	0,00	0,00	0,00	0,00	0,00	0,00	0,00	0,00
Totale Missione 7 Turismo	0,00	0,00	0,00	0,00	0,00	0,00	0,00	0,00
08 Missione 8 - Assetto del territorio ed edilizia abitativa								
01 Urbanistica e assetto del territorio	0,00	0,00	0,00	0,00	0,00	0,00	0,00	0,00
02 Edilizia residenziale pubblica e locale e piani di edilizia economico-popolare	0,00	0,00	0,00	0,00	0,00	0,00	0,00	0,00
03 Politica regionale unitaria per l'assetto del territorio e l'edilizia abitativa (solo per le Regioni)	0,00	0,00	0,00	0,00	0,00	0,00	0,00	0,00
Totale Missione 8 Assetto del territorio ed edilizia abitativa	0,00	0,00	0,00	0,00	0,00	0,00	0,00	0,00
09 Missione 9 - Sviluppo sostenibile e tutela del territorio e dell'ambiente								
01 Difesa del suolo	0,00	0,00	0,00	0,00	0,00	0,00	0,00	0,00

COMUNE DI CAPACCIO PAESTUM

Allegato b) - Fondo pluriennale vincolato

COMPOSIZIONE PER MISSIONI E PROGRAMMI DEL FONDO PLURIENNALE VINCOLATO DELL'ESERCIZIO 2022 DI RIFERIMENTO DEL BILANCIO

MISSIONI E PROGRAMMI	Fondo pluriennale vincolato al 31 dicembre dell'esercizio 2021	Spese impegnate negli esercizi precedenti con copertura costituita dal fondo pluriennale vincolato e imputate all'esercizio 2022	Quota del fondo pluriennale vincolato al 31 dicembre dell'esercizio 2021, non destinata ad essere utilizzata nell'esercizio 2022 e rinviata all'esercizio 2023 e successivi	Spese che si prevede di impegnare nell'esercizio 2022, con copertura costituita dal fondo pluriennale vincolato con imputazione agli esercizi:				Fondo pluriennale vincolato al 31 dicembre dell'esercizio 2022
				2023	2024	Anni successivi	Imputazione non ancora definita	
	(a)	(b)	(c)=(a)-(b)	(d)	(e)	(f)	(g)	(h)=(c)+(d)+(e)+(f)+(g)
02 Tutela, valorizzazione e recupero ambientale	0,00	0,00	0,00	0,00	0,00	0,00	0,00	0,00
03 Rifiuti	0,00	0,00	0,00	0,00	0,00	0,00	0,00	0,00
04 Servizio idrico integrato	0,00	0,00	0,00	0,00	0,00	0,00	0,00	0,00
05 Aree protette, parchi naturali, protezione naturalistica e forestazione	0,00	0,00	0,00	0,00	0,00	0,00	0,00	0,00
06 Tutela e valorizzazione delle risorse idriche	0,00	0,00	0,00	0,00	0,00	0,00	0,00	0,00
07 Sviluppo sostenibile territorio montano piccoli Comuni	0,00	0,00	0,00	0,00	0,00	0,00	0,00	0,00
08 Qualità dell'aria e riduzione dell'inquinamento	0,00	0,00	0,00	0,00	0,00	0,00	0,00	0,00
09 Politica regionale unitaria per lo sviluppo sostenibile e la tutela del territorio e l'ambiente (solo per le Regioni)	0,00	0,00	0,00	0,00	0,00	0,00	0,00	0,00
Totale Missione 9 Sviluppo sostenibile e tutela del territorio e dell'ambiente	0,00	0,00	0,00	0,00	0,00	0,00	0,00	0,00
10 Missione 10 - Trasporti e diritto alla mobilità								
01 Trasporto ferroviario	0,00	0,00	0,00	0,00	0,00	0,00	0,00	0,00
02 Trasporto pubblico locale	0,00	0,00	0,00	0,00	0,00	0,00	0,00	0,00
03 Trasporto per vie d'acqua	0,00	0,00	0,00	0,00	0,00	0,00	0,00	0,00
04 Altre modalità di trasporto	0,00	0,00	0,00	0,00	0,00	0,00	0,00	0,00
05 Viabilità e infrastrutture stradali	0,00	0,00	0,00	0,00	0,00	0,00	0,00	0,00
06 Politica regionale unitaria per i trasporti e il diritto alla mobilita' (solo per le Regioni)	0,00	0,00	0,00	0,00	0,00	0,00	0,00	0,00
Totale Missione 10 Trasporti e diritto alla mobilità	0,00	0,00	0,00	0,00	0,00	0,00	0,00	0,00
11 Missione 11 - Soccorso civile								

COMUNE DI CAPACCIO PAESTUM

Allegato b) - Fondo pluriennale vincolato

COMPOSIZIONE PER MISSIONI E PROGRAMMI DEL FONDO PLURIENNALE VINCOLATO DELL'ESERCIZIO 2022 DI RIFERIMENTO DEL BILANCIO

MISSIONI E PROGRAMMI	Fondo pluriennale vincolato al 31 dicembre dell'esercizio 2021	Spese impegnate negli esercizi precedenti con copertura costituita dal fondo pluriennale vincolato e imputate all'esercizio 2022	Quota del fondo pluriennale vincolato al 31 dicembre dell'esercizio 2021, non destinata ad essere utilizzata nell'esercizio 2022 e rinviata all'esercizio 2023 e successivi	Spese che si prevede di impegnare nell'esercizio 2022, con copertura costituita dal fondo pluriennale vincolato con imputazione agli esercizi:				Fondo pluriennale vincolato al 31 dicembre dell'esercizio 2022
				2023	2024	Anni successivi	Imputazione non ancora definita	
	(a)	(b)	(c)=(a)-(b)	(d)	(e)	(f)	(g)	(h)=(c)+(d)+(e)+(f)+(g)
01 Sistema di protezione civile	0,00	0,00	0,00	0,00	0,00	0,00	0,00	0,00
02 Interventi a seguito di calamità naturali	0,00	0,00	0,00	0,00	0,00	0,00	0,00	0,00
03 Politica regionale unitaria per il soccorso e la protezione civile (solo per le Regioni)	0,00	0,00	0,00	0,00	0,00	0,00	0,00	0,00
Totale Missione 11 Soccorso civile	0,00	0,00	0,00	0,00	0,00	0,00	0,00	0,00
12 Missione 12 - Diritti sociali, politiche sociali e famiglia								
01 Interventi per l'infanzia e i minori e per asili nido	0,00	0,00	0,00	0,00	0,00	0,00	0,00	0,00
02 Interventi per la disabilità	0,00	0,00	0,00	0,00	0,00	0,00	0,00	0,00
03 Interventi per gli anziani	0,00	0,00	0,00	0,00	0,00	0,00	0,00	0,00
04 Interventi per soggetti a rischio di esclusione sociale	0,00	0,00	0,00	0,00	0,00	0,00	0,00	0,00
05 Interventi per le famiglie	0,00	0,00	0,00	0,00	0,00	0,00	0,00	0,00
06 Interventi per il diritto alla casa	0,00	0,00	0,00	0,00	0,00	0,00	0,00	0,00
07 Programmazione e governo della rete dei servizi sociosanitari e sociali	0,00	0,00	0,00	0,00	0,00	0,00	0,00	0,00
08 Cooperazione e associazionismo	0,00	0,00	0,00	0,00	0,00	0,00	0,00	0,00
09 Servizio necroscopico e cimiteriale	0,00	0,00	0,00	0,00	0,00	0,00	0,00	0,00
10 Politica regionale unitaria per i diritti sociali e la famiglia (solo per le Regioni)	0,00	0,00	0,00	0,00	0,00	0,00	0,00	0,00
Totale Missione 12 Diritti sociali, politiche sociali e famiglia	0,00	0,00	0,00	0,00	0,00	0,00	0,00	0,00
13 Missione 13 - Tutela della salute								
01 Servizio sanitario regionale - finanziamento ordinario corrente per la garanzia dei LEA	0,00	0,00	0,00	0,00	0,00	0,00	0,00	0,00

COMUNE DI CAPACCIO PAESTUM

Allegato b) - Fondo pluriennale vincolato

COMPOSIZIONE PER MISSIONI E PROGRAMMI DEL FONDO PLURIENNALE VINCOLATO DELL'ESERCIZIO 2022 DI RIFERIMENTO DEL BILANCIO

MISSIONI E PROGRAMMI	Fondo pluriennale vincolato al 31 dicembre dell'esercizio 2021	Spese impegnate negli esercizi precedenti con copertura costituita dal fondo pluriennale vincolato e imputate all'esercizio 2022	Quota del fondo pluriennale vincolato al 31 dicembre dell'esercizio 2021, non destinata ad essere utilizzata nell'esercizio 2022 e rinviata all'esercizio 2023 e successivi	Spese che si prevede di impegnare nell'esercizio 2022, con copertura costituita dal fondo pluriennale vincolato con imputazione agli esercizi:				Fondo pluriennale vincolato al 31 dicembre dell'esercizio 2022
				2023	2024	Anni successivi	Imputazione non ancora definita	
	(a)	(b)	(c)=(a)-(b)	(d)	(e)	(f)	(g)	(h)=(c)+(d)+(e)+(f)+(g)
02 Servizio sanitario regionale - finanziamento aggiuntivo corrente per livelli di assistenza superiori ai LEA	0,00	0,00	0,00	0,00	0,00	0,00	0,00	0,00
03 Servizio sanitario regionale - finanziamento aggiuntivo corrente per la copertura dello squilibrio di bilancio corrente	0,00	0,00	0,00	0,00	0,00	0,00	0,00	0,00
04 Servizio sanitario regionale - ripiano di disavanzi sanitari relativi ad esercizi pregressi	0,00	0,00	0,00	0,00	0,00	0,00	0,00	0,00
05 Servizio sanitario regionale - investimenti sanitari	0,00	0,00	0,00	0,00	0,00	0,00	0,00	0,00
06 Servizio sanitario regionale - restituzione maggiori gettiti SSN	0,00	0,00	0,00	0,00	0,00	0,00	0,00	0,00
07 Ulteriori spese in materia sanitaria	0,00	0,00	0,00	0,00	0,00	0,00	0,00	0,00
08 Politica regionale unitaria per la tutela della salute (solo per le Regioni)	0,00	0,00	0,00	0,00	0,00	0,00	0,00	0,00
Totale Missione 13 Tutela della salute	0,00	0,00	0,00	0,00	0,00	0,00	0,00	0,00
14 Missione 14 - Sviluppo economico e competitività								
01 Industria, PMI e Artigianato	0,00	0,00	0,00	0,00	0,00	0,00	0,00	0,00
02 Commercio - reti distributive - tutela dei consumatori	0,00	0,00	0,00	0,00	0,00	0,00	0,00	0,00
03 Ricerca e innovazione	0,00	0,00	0,00	0,00	0,00	0,00	0,00	0,00
04 Reti e altri servizi di pubblica utilità	0,00	0,00	0,00	0,00	0,00	0,00	0,00	0,00
05 Politica regionale unitaria per lo sviluppo economico e la competitivita' (solo per le Regioni)	0,00	0,00	0,00	0,00	0,00	0,00	0,00	0,00
Totale Missione 14 Sviluppo economico e competitività	0,00	0,00	0,00	0,00	0,00	0,00	0,00	0,00
15 Missione 15 - Politiche per il lavoro e la formazione professionale								

COMUNE DI CAPACCIO PAESTUM

Allegato b) - Fondo pluriennale vincolato

COMPOSIZIONE PER MISSIONI E PROGRAMMI DEL FONDO PLURIENNALE VINCOLATO DELL'ESERCIZIO 2022 DI RIFERIMENTO DEL BILANCIO

MISSIONI E PROGRAMMI	Fondo pluriennale vincolato al 31 dicembre dell'esercizio 2021	Spese impegnate negli esercizi precedenti con copertura costituita dal fondo pluriennale vincolato e imputate all'esercizio 2022	Quota del fondo pluriennale vincolato al 31 dicembre dell'esercizio 2021, non destinata ad essere utilizzata nell'esercizio 2022 e rinviata all'esercizio 2023 e successivi	Spese che si prevede di impegnare nell'esercizio 2022, con copertura costituita dal fondo pluriennale vincolato con imputazione agli esercizi:				Fondo pluriennale vincolato al 31 dicembre dell'esercizio 2022
				2023	2024	Anni successivi	Imputazione non ancora definita	
	(a)	(b)	(c)=(a)-(b)	(d)	(e)	(f)	(g)	(h)=(c)+(d)+(e)+(f)+(g)
01 Servizi per lo sviluppo del mercato del lavoro	0,00	0,00	0,00	0,00	0,00	0,00	0,00	0,00
02 Formazione professionale	0,00	0,00	0,00	0,00	0,00	0,00	0,00	0,00
03 Sostegno all'occupazione	0,00	0,00	0,00	0,00	0,00	0,00	0,00	0,00
04 Politica regionale unitaria per il lavoro e la formazione professionale (solo per le Regioni)	0,00	0,00	0,00	0,00	0,00	0,00	0,00	0,00
Totale Missione 15 Politiche per il lavoro e la formazione professionale	0,00	0,00	0,00	0,00	0,00	0,00	0,00	0,00
16 Missione 16 - Agricoltura, politiche agroalimentari e pesca								
01 Sviluppo del settore agricolo e del sistema agroalimentare	0,00	0,00	0,00	0,00	0,00	0,00	0,00	0,00
02 Caccia e pesca	0,00	0,00	0,00	0,00	0,00	0,00	0,00	0,00
03 Politica regionale unitaria per l'agricoltura, i sistemi agroalimentari, la caccia e la pesca (solo per le Regioni)	0,00	0,00	0,00	0,00	0,00	0,00	0,00	0,00
Totale Missione 16 Agricoltura, politiche agroalimentari e pesca	0,00	0,00	0,00	0,00	0,00	0,00	0,00	0,00
17 Missione 17 - Energia e diversificazione delle fonti energetiche								
01 Fonti energetiche	0,00	0,00	0,00	0,00	0,00	0,00	0,00	0,00
02 Politica regionale unitaria per l'energia e la diversificazione delle fonti energetiche (solo per le Regioni)	0,00	0,00	0,00	0,00	0,00	0,00	0,00	0,00
Totale Missione 17 Energia e diversificazione delle fonti energetiche	0,00	0,00	0,00	0,00	0,00	0,00	0,00	0,00
18 Missione 18 - Relazioni con le altre autonomie territoriali e locali								
01 Relazioni finanziarie con le altre autonomie territoriali	0,00	0,00	0,00	0,00	0,00	0,00	0,00	0,00

COMUNE DI CAPACCIO PAESTUM

Allegato b) - Fondo pluriennale vincolato

COMPOSIZIONE PER MISSIONI E PROGRAMMI DEL FONDO PLURIENNALE VINCOLATO DELL'ESERCIZIO 2022 DI RIFERIMENTO DEL BILANCIO

MISSIONI E PROGRAMMI	Fondo pluriennale vincolato al 31 dicembre dell'esercizio 2021	Spese impegnate negli esercizi precedenti con copertura costituita dal fondo pluriennale vincolato e imputate all'esercizio 2022	Quota del fondo pluriennale vincolato al 31 dicembre dell'esercizio 2021, non destinata ad essere utilizzata nell'esercizio 2022 e rinviata all'esercizio 2023 e successivi	Spese che si prevede di impegnare nell'esercizio 2022, con copertura costituita dal fondo pluriennale vincolato con imputazione agli esercizi:				Fondo pluriennale vincolato al 31 dicembre dell'esercizio 2022
				2023	2024	Anni successivi	Imputazione non ancora definita	
	(a)	(b)	(c)=(a)-(b)	(d)	(e)	(f)	(g)	(h)=(c)+(d)+(e)+(f)+(g)
02 Politica regionale unitaria per le relazioni con le altre autonomie locali (solo per le Regioni)	0,00	0,00	0,00	0,00	0,00	0,00	0,00	0,00
Totale Missione 18 Relazioni con le altre autonomie territoriali e locali	0,00	0,00	0,00	0,00	0,00	0,00	0,00	0,00
19 Missione 19 - Relazioni internazionali								
01 Relazioni internazionali e Cooperazione allo sviluppo	0,00	0,00	0,00	0,00	0,00	0,00	0,00	0,00
02 Cooperazione territoriale	0,00	0,00	0,00	0,00	0,00	0,00	0,00	0,00
Totale Missione 19 Relazioni internazionali	0,00	0,00	0,00	0,00	0,00	0,00	0,00	0,00
TOTALE	0,00	0,00	0,00	0,00	0,00	0,00	0,00	0,00

(a) L'importo "TOTALE" dell'ultima riga corrisponde alla somma delle due voci "Fondo pluriennale di parte corrente" e "Fondo pluriennale in c/capitale" iscritte in entrata del bilancio di previsione dell'esercizio 2022. In ciascuna riga, in corrispondenza di ciascun programma di spesa, indicare la stima degli impegni che si prevede di assumere alla data del 31 dicembre dell'esercizio in corso di gestione imputati agli esercizi successivi finanziati dal fondo pluriennale vincolato (sono compresi anche gli impegni assunti negli esercizi precedenti con imputazione agli esercizi successvi) o, se tale stima non risulti possibile, l'importo delle previsioni definitive di spesa del fondo pluriennale vincolato del bilancio dell'esercizio in corso di gestione. Se il bilancio di previsione è approvato dopo il 31 dicembre, indicare l'importo degli impegni assunti negli esercizi precedenti con imputazione agli esercizi successivi determinato sulla base di dati di preconsuntivo. Nel bilancio di previsione dell'esercizio di entrata in vigore della riforma tale importo è pari a 0, a meno che il bilancio non sia approvato dopo il riaccertamento straordinario dei residui. In tal caso indicare l'importo del fondo pluriennale vincolato determinato in tale occasione.

(b) Indicare l'importo presunto alla data del 31 dicembre 2021 delle spese impegnate negli esercizi precedenti all'esercizio 2022, con copertura costituita dal fondo pluriennale vincolato, imputate all'esercizio 2022. Nel primo esercizio di entrata in vigore della riforma, se il bilancio di previsione è approvato dopo il riaccertamento straordinario dei residui, indicare la differenza tra i residui passivi cancellati e reimputati all'esercizio 2022 e i residui attivi cancellati e reimputati all'esercizio 2022 in occasione del riaccertamento straordinario dei residui.

(g) Risulta possibile stanziare nel bilancio di previsione annuale e pluriennale il fondo pluriennale vincolato anche nel caso di investimenti per i quali non risulta motivatamente possibile individuare l'esigibilità della spesa. Le cause che non hanno reso ancora possibile porre in essere la programmazione necessaria per definire il cronoprogramma della spesa sono dettagliatamente indicate nella Nota integrativa al bilancio. In caso di mancato impegno gli stanziamenti di tale colonna vanno in economia.

(h) Per ciascuna riga, indicare l'importo delle previsioni di spesa relative al fondo pluriennale vincolato stanziate nel bilancio di previsione dell'esercizio 2022. L'importo della voce "Totale" dell'ultima riga corrisponde al totale del fondo pluriennale stanziato in spesa nel bilancio di previsione dell'esercizio 2022 e alla somma delle prime due voci iscritte in entrata del bilancio di previsione dell'esercizio 2023, al netto della voce "Totale missioni" della colonna (g).

COMUNE DI CAPACCIO PAESTUM

Allegato c) - Fondo crediti di dubbia esigibilità

COMPOSIZIONE DELL' ACCANTONAMENTO AL FONDO CREDITI DI DUBBIA ESIGIBILITA'*

Esercizio Finanziario 2020

TIPOLOGIA	DENOMINAZIONE	STANZIAMENTI DI BILANCIO (a)	ACCANTONAMENTO OBBLIGATORIO AL FONDO (*) (b)	ACCANTONAMENTO EFFETTIVO DI BILANCIO(**) (c)	% di stanziamento accantonato al fondo nel rispetto del principio contabile applicato 3.3 (d) = (c/a)
	ENTRATE CORRENTI DI NATURA TRIBUTARIA, CONTRIBUTIVA E PEREQUATIVA				
1010100	Tipologia 101: Imposte, tasse e proventi assimilati	17.304.617,92			
	di cui accertati per cassa sulla base del principio contabile 3.7	1.109.139,00			
	Tipologia 101: Imposte tasse, e proventi assimilati non accertati per cassa	16.195.478,92	2.908.230,54	3.061.295,31	18,90
1010200	Tipologia 102: Tributi destinati al finanziamento della sanità (solo per le Regioni)	0,00			
	di cui accertati per cassa sulla base del principio contabile 3.7	0,00			
	Tipologia 102: Tributi destinati al finanziamento della sanità non accertati per cassa	0,00	0,00	0,00	0,00
1010300	Tipologia 103: Tributi devoluti e regolati dalle autonomie speciali (solo per le Regioni)	0,00			
	di cui accertati per cassa sulla base del principio contabile 3.7	0,00			
	Tipologia 103: Tributi devoluti e regolati dalle autonomie speciali non accertati per cassa	0,00	0,00	0,00	0,00
1010400	Tipologia 104: Compartecipazioni di tributi	0,00	0,00	0,00	0,00
1030100	Tipologia 301: Fondi perequativi da Amministrazioni Centrali	1.863.698,86	0,00	0,00	0,00
1030200	Tipologia 302: Fondi perequativi dalla Regione o Provincia autonoma	0,00	0,00	0,00	0,00
1000000	TOTALE TITOLO 1	19.168.316,78	2.908.230,54	3.061.295,31	15,97
	TRASFERIMENTI CORRENTI				
2010100	Tipologia 101: Trasferimenti correnti da Amministrazioni pubbliche	384.724,30	0,00	0,00	0,00
2010200	Tipologia 102: Trasferimenti correnti da Famiglie	0,00	0,00	0,00	0,00
2010300	Tipologia 103: Trasferimenti correnti da Imprese	0,00	0,00	0,00	0,00
2010400	Tipologia 104: Trasferimenti correnti da Istituzioni Sociali Private	0,00	0,00	0,00	0,00
2010500	Tipologia 105: Trasferimenti correnti dall'Unione Europea e dal Resto del Mondo	0,00			
	Trasferimenti Correnti dall'Unione Europea	0,00			

COMUNE DI CAPACCIO PAESTUM

Allegato c) - Fondo crediti di dubbia esigibilità

COMPOSIZIONE DELL' ACCANTONAMENTO AL FONDO CREDITI DI DUBBIA ESIGIBILITA'*

Esercizio Finanziario 2020

TIPOLOGIA	DENOMINAZIONE	STANZIAMENTI DI BILANCIO (a)	ACCANTONAMENTO OBBLIGATORIO AL FONDO (*) (b)	ACCANTONAMENTO EFFETTIVO DI BILANCIO(**) (c)	% di stanziamento accantonato al fondo nel rispetto del principio contabile applicato 3.3 (d) = (c/a)
	Trasferimenti Correnti dal Resto del mondo	0,00	0,00	0,00	0,00
2000000	TOTALE TITOLO 2	384.724,30	0,00	0,00	0,00
	ENTRATE EXTRATRIBUTARIE				
3010000	Tipologia 100: Vendita di beni e servizi e proventi derivanti dalla gestione dei beni	2.353.002,05	630.096,91	663.259,90	28,19
3020000	Tipologia 200: Proventi derivanti dall'attività di controllo e repressionedelle irregolarità e degli illeciti	2.222.594,22	1.377.010,37	1.449.484,60	65,22
3030000	Tipologia 300: Interessi attivi	2.000,00	0,00	0,00	0,00
3040000	Tipologia 400: Altre entrate da redditi da capitale	0,00	0,00	0,00	0,00
3050000	Tipologia 500: Rimborsi e altre entrate correnti	190.880,00	0,00	0,00	0,00
3000000	TOTALE TITOLO 3	4.768.476,27	2.007.107,28	2.112.744,50	44,31
	ENTRATE IN CONTO CAPITALE				
4010000	Tipologia 100: Tributi in conto capitale	30.000,00	0,00	0,00	0,00
4020000	Tipologia 200: Contributi agli investimenti	141.164.377,58			
	Contributi agli investimenti da amministrazioni pubbliche	134.817.663,64			
	Contributi agli investimenti da UE	0,00			
	Tipologia 200: Contributi agli investimenti al netto dei contributi da PA e da UE	6.346.713,94	0,00	0,00	0,00
4030000	Tipologia 300: Altri trasferimenti in conto capitale	28.700.000,00			
	Altri trasferimenti in conto capitale da amministrazioni pubbliche	0,00			
	Altri trasferimenti in conto capitale da UE	0,00			
	Tipologia 300: Altri trasferimenti in conto capitale al netto dei trasferimenti da PA e da UE	28.700.000,00	0,00	0,00	0,00
4040000	Tipologia 400: Entrate da alienazione di beni materiali e immateriali	1.035.000,00	0,00	0,00	0,00
4050000	Tipologia 500: Altre entrate in conto capitale	1.844.222,85	0,00	0,00	0,00

COMUNE DI CAPACCIO PAESTUM

Allegato c) - Fondo crediti di dubbia esigibilità

COMPOSIZIONE DELL' ACCANTONAMENTO AL FONDO CREDITI DI DUBBIA ESIGIBILITA'*

Esercizio Finanziario 2020

TIPOLOGIA	DENOMINAZIONE	STANZIAMENTI DI BILANCIO (a)	ACCANTONAMENTO OBBLIGATORIO AL FONDO (*) (b)	ACCANTONAMENTO EFFETTIVO DI BILANCIO(**) (c)	% di stanziamento accantonato al fondo nel rispetto del principio contabile applicato 3.3 (d) = (c/a)
4000000	TOTALE TITOLO 4	172.773.600,43	0,00	0,00	0,00
	ENTRATE DA RIDUZIONE DI ATTIVITÀ FINANZIARIE				
5010000	Tipologia 100: Alienazione di attività finanziarie	0,00	0,00	0,00	0,00
5020000	Tipologia 200: Riscossione crediti di breve termine	0,00	0,00	0,00	0,00
5030000	Tipologia 300: Riscossione crediti di medio-lungo termine	0,00	0,00	0,00	0,00
5040000	Tipologia 400: Altre entrate per riduzione di attività finanziarie	0,00	0,00	0,00	0,00
5000000	TOTALE TITOLO 5	0,00	0,00	0,00	0,00
	TOTALE GENERALE (***)	197.095.117,78	4.915.337,82	5.174.039,81	2,63
	DI CUI FONDO CREDITI DI DUBBIA ESIGIBILITA' DI PARTE CORRENTE (**)	24.321.517,35	4.915.337,82	5.174.039,81	21,27
	DI CUI FONDO CREDITI DI DUBBIA ESIGIBILITA' IN C/CAPITALE	172.773.600,43	0,00	0,00	0,00

* Non richiedono l'accantonamento al fondo crediti di dubbia esigibilità i: a) i trasferimenti da altre amministrazioni pubbliche e dell'Unione europea; b) i crediti assistiti da fidejussione; c) le entrate tributarie che, sulla base dei nuovi principi contabili, sono accertate per cassa. I principi contabili cui si fa riferimento in questo prospetto sono contenuti nell'allegato 4.2.

** Gli importi della colonna (c) non devono essere inferiori a quelli della colonna (b); se sono superiori le motivazioni della differenza sono indicate nella relazione al bilancio.

*** Il totale generale della colonna (c) corrisponde alla somma degli stanziamenti del bilancio riguardanti il fondo crediti di dubbia esigibilità. Nel bilancio di previsione il fondo crediti di dubbia esigibilità è articolato in due distinti stanziamenti: il fondo crediti di dubbia esigibilità riguardante le entrate di dubbia esigibilità del titolo 4 delle entrate (stanziato nel titolo 2 delle spese), e il fondo riguardante tutte le altre entrate (stanziato nel titolo 1 della spesa). Pertanto, il FCDE di parte corrente comprende anche l'accantonamento riguardante i crediti del titolo 5.

COMUNE DI CAPACCIO PAESTUM

Allegato c) - Fondo crediti di dubbia esigibilità

COMPOSIZIONE DELL' ACCANTONAMENTO AL FONDO CREDITI DI DUBBIA ESIGIBILITA'*

Esercizio Finanziario 2021

TIPOLOGIA	DENOMINAZIONE	STANZIAMENTI DI BILANCIO (a)	ACCANTONAMENTO OBBLIGATORIO AL FONDO (*) (b)	ACCANTONAMENTO EFFETTIVO DI BILANCIO(**) (c)	% di stanziamento accantonato al fondo nel rispetto del principio contabile applicato 3.3 (d) = (c/a)
	ENTRATE CORRENTI DI NATURA TRIBUTARIA, CONTRIBUTIVA E PEREQUATIVA				
1010100	Tipologia 101: Imposte, tasse e proventi assimilati	17.081.834,49			
	di cui accertati per cassa sulla base del principio contabile 3.7	1.109.139,00			
	Tipologia 101: Imposte tasse, e proventi assimilati non accertati per cassa	15.972.695,49	3.061.295,31	3.061.295,31	19,17
1010200	Tipologia 102: Tributi destinati al finanziamento della sanità (solo per le Regioni)	0,00			
	di cui accertati per cassa sulla base del principio contabile 3.7	0,00			
	Tipologia 102: Tributi destinati al finanziamento della sanità non accertati per cassa	0,00	0,00	0,00	0,00
1010300	Tipologia 103: Tributi devoluti e regolati dalle autonomie speciali (solo per le Regioni)	0,00			
	di cui accertati per cassa sulla base del principio contabile 3.7	0,00			
	Tipologia 103: Tributi devoluti e regolati dalle autonomie speciali non accertati per cassa	0,00	0,00	0,00	0,00
1010400	Tipologia 104: Compartecipazioni di tributi	0,00	0,00	0,00	0,00
1030100	Tipologia 301: Fondi perequativi da Amministrazioni Centrali	1.863.698,86	0,00	0,00	0,00
1030200	Tipologia 302: Fondi perequativi dalla Regione o Provincia autonoma	0,00	0,00	0,00	0,00
1000000	TOTALE TITOLO 1	18.945.533,35	3.061.295,31	3.061.295,31	16,16
	TRASFERIMENTI CORRENTI				
2010100	Tipologia 101: Trasferimenti correnti da Amministrazioni pubbliche	384.724,30	0,00	0,00	0,00
2010200	Tipologia 102: Trasferimenti correnti da Famiglie	0,00	0,00	0,00	0,00
2010300	Tipologia 103: Trasferimenti correnti da Imprese	0,00	0,00	0,00	0,00
2010400	Tipologia 104: Trasferimenti correnti da Istituzioni Sociali Private	0,00	0,00	0,00	0,00
2010500	Tipologia 105: Trasferimenti correnti dall'Unione Europea e dal Resto del Mondo	0,00			
	Trasferimenti Correnti dall'Unione Europea	0,00			

COMUNE DI CAPACCIO PAESTUM

Allegato c) - Fondo crediti di dubbia esigibilità

COMPOSIZIONE DELL' ACCANTONAMENTO AL FONDO CREDITI DI DUBBIA ESIGIBILITA'*

Esercizio Finanziario 2021

TIPOLOGIA	DENOMINAZIONE	STANZIAMENTI DI BILANCIO (a)	ACCANTONAMENTO OBBLIGATORIO AL FONDO (*) (b)	ACCANTONAMENTO EFFETTIVO DI BILANCIO(**) (c)	% di stanziamento accantonato al fondo nel rispetto del principio contabile applicato 3.3 (d) = (c/a)
	Trasferimenti Correnti dal Resto del mondo	0,00	0,00	0,00	0,00
2000000	TOTALE TITOLO 2	384.724,30	0,00	0,00	0,00
	ENTRATE EXTRATRIBUTARIE				
3010000	Tipologia 100: Vendita di beni e servizi e proventi derivanti dalla gestione dei beni	2.571.704,04	663.259,90	663.259,90	25,79
3020000	Tipologia 200: Proventi derivanti dall'attività di controllo e repressionedelle Irregolarità e degli illeciti	2.290.385,76	1.449.484,60	1.449.484,60	63,29
3030000	Tipologia 300: Interessi attivi	2.000,00	0,00	0,00	0,00
3040000	Tipologia 400: Altre entrate da redditi da capitale	0,00	0,00	0,00	0,00
3050000	Tipologia 500: Rimborsi e altre entrate correnti	179.600,00	0,00	0,00	0,00
3000000	TOTALE TITOLO 3	5.043.689,80	2.112.744,50	2.112.744,50	41,89
	ENTRATE IN CONTO CAPITALE				
4010000	Tipologia 100: Tributi in conto capitale	30.000,00	0,00	0,00	0,00
4020000	Tipologia 200: Contributi agli investimenti	153.506.718,17			
	Contributi agli investimenti da amministrazioni pubbliche	146.381.036,59			
	Contributi agli investimenti da UE	0,00			
	Tipologia 200: Contributi agli investimenti al netto dei contributi da PA e da UE	7.125.681,58	0,00	0,00	0,00
4030000	Tipologia 300: Altri trasferimenti in conto capitale	0,00			
	Altri trasferimenti in conto capitale da amministrazioni pubbliche	0,00			
	Altri trasferimenti in conto capitale da UE	0,00			
	Tipologia 300: Altri trasferimenti in conto capitale al netto dei trasferimenti da PA e da UE	0,00	0,00	0,00	0,00
4040000	Tipologia 400: Entrate da alienazione di beni materiali e immateriali	125.000,00	0,00	0,00	0,00
4050000	Tipologia 500: Altre entrate in conto capitale	1.302.084,44	0,00	0,00	0,00

COMUNE DI CAPACCIO PAESTUM

Allegato c) - Fondo crediti di dubbia esigibilità

COMPOSIZIONE DELL' ACCANTONAMENTO AL FONDO CREDITI DI DUBBIA ESIGIBILITA'*

Esercizio Finanziario 2021

TIPOLOGIA	DENOMINAZIONE	STANZIAMENTI DI BILANCIO (a)	ACCANTONAMENTO OBBLIGATORIO AL FONDO (*) (b)	ACCANTONAMENTO EFFETTIVO DI BILANCIO(**) (c)	% di stanziamento accantonato al fondo nel rispetto del principio contabile applicato 3.3 (d) = (c/a)
4000000	TOTALE TITOLO 4	154.963.802,61	0,00	0,00	0,00
	ENTRATE DA RIDUZIONE DI ATTIVITÀ FINANZIARIE				
5010000	Tipologia 100: Alienazione di attività finanziarie	0,00	0,00	0,00	0,00
5020000	Tipologia 200: Riscossione crediti di breve termine	0,00	0,00	0,00	0,00
5030000	Tipologia 300: Riscossione crediti di medio-lungo termine	0,00	0,00	0,00	0,00
5040000	Tipologia 400: Altre entrate per riduzione di attività finanziarie	0,00	0,00	0,00	0,00
5000000	TOTALE TITOLO 5	0,00	0,00	0,00	0,00
	TOTALE GENERALE (***)	179.337.750,06	5.174.039,81	5.174.039,81	2,89
	DI CUI FONDO CREDITI DI DUBBIA ESIGIBILITA' DI PARTE CORRENTE (**)	24.373.947,45	5.174.039,81	5.174.039,81	21,23
	DI CUI FONDO CREDITI DI DUBBIA ESIGIBILITA' IN C/CAPITALE	154.963.802,61	0,00	0,00	0,00

* Non richiedono l'accantonamento al fondo crediti di dubbia esigibilità i: a) i trasferimenti da altre amministrazioni pubbliche e dell'Unione europea; b) i crediti assistiti da fidejussione; c) le entrate tributarie che, sulla base dei nuovi principi contabili, sono accertate per cassa. I principi contabili cui si fa riferimento in questo prospetto sono contenuti nell'allegato 4.2.

** Gli importi della colonna (c) non devono essere inferiori a quelli della colonna (b); se sono superiori le motivazioni della differenza sono indicate nella relazione al bilancio.

*** Il totale generale della colonna (c) corrisponde alla somma degli stanziamenti del bilancio riguardanti il fondo crediti di dubbia esigibilità. Nel bilancio di previsione il fondo crediti di dubbia esigibilità è articolato in due distinti stanziamenti: il fondo crediti di dubbia esigibilità riguardante le entrate di dubbia esigibilità del titolo 4 delle entrate (stanziato nel titolo 2 delle spese), e il fondo riguardante tutte le altre entrate (stanziato nel titolo 1 della spesa). Pertanto, il FCDE di parte corrente comprende anche l'accantonamento riguardante i crediti del titolo 5.

COMUNE DI CAPACCIO PAESTUM

Allegato c) - Fondo crediti di dubbia esigibilità

COMPOSIZIONE DELL' ACCANTONAMENTO AL FONDO CREDITI DI DUBBIA ESIGIBILITA'*

Esercizio Finanziario 2022

TIPOLOGIA	DENOMINAZIONE	STANZIAMENTI DI BILANCIO (a)	ACCANTONAMENTO OBBLIGATORIO AL FONDO (*) (b)	ACCANTONAMENTO EFFETTIVO DI BILANCIO(**) (c)	% di stanziamento accantonato al fondo nel rispetto del principio contabile applicato 3.3 (d) = (c/a)
	ENTRATE CORRENTI DI NATURA TRIBUTARIA, CONTRIBUTIVA E PEREQUATIVA				
1010100	Tipologia 101: Imposte, tasse e proventi assimilati	17.063.133,16			
	di cui accertati per cassa sulla base del principio contabile 3.7	1.109.139,00			
	Tipologia 101: Imposte tasse, e proventi assimilati non accertati per cassa	15.953.994,16	3.061.295,31	3.061.295,31	19,19
1010200	Tipologia 102: Tributi destinati al finanziamento della sanità (solo per le Regioni)	0,00			
	di cui accertati per cassa sulla base del principio contabile 3.7	0,00			
	Tipologia 102: Tributi destinati al finanziamento della sanità non accertati per cassa	0,00	0,00	0,00	0,00
1010300	Tipologia 103: Tributi devoluti e regolati dalle autonomie speciali (solo per le Regioni)	0,00			
	di cui accertati per cassa sulla base del principio contabile 3.7	0,00			
	Tipologia 103: Tributi devoluti e regolati dalle autonomie speciali non accertati per cassa	0,00	0,00	0,00	0,00
1010400	Tipologia 104: Compartecipazioni di tributi	0,00	0,00	0,00	0,00
1030100	Tipologia 301: Fondi perequativi da Amministrazioni Centrali	1.863.698,86	0,00	0,00	0,00
1030200	Tipologia 302: Fondi perequativi dalla Regione o Provincia autonoma	0,00	0,00	0,00	0,00
1000000	TOTALE TITOLO 1	**18.926.832,02**	**3.061.295,31**	**3.061.295,31**	**16,17**
	TRASFERIMENTI CORRENTI				
2010100	Tipologia 101: Trasferimenti correnti da Amministrazioni pubbliche	384.724,30	0,00	0,00	0,00
2010200	Tipologia 102: Trasferimenti correnti da Famiglie	0,00	0,00	0,00	0,00
2010300	Tipologia 103: Trasferimenti correnti da Imprese	0,00	0,00	0,00	0,00
2010400	Tipologia 104: Trasferimenti correnti da Istituzioni Sociali Private	0,00	0,00	0,00	0,00
2010500	Tipologia 105: Trasferimenti correnti dall'Unione Europea e dal Resto del Mondo	0,00			
	Trasferimenti Correnti dall'Unione Europea	0,00			

COMUNE DI CAPACCIO PAESTUM

Allegato c) - Fondo crediti di dubbia esigibilità

COMPOSIZIONE DELL' ACCANTONAMENTO AL FONDO CREDITI DI DUBBIA ESIGIBILITA'*

Esercizio Finanziario 2022

TIPOLOGIA	DENOMINAZIONE	STANZIAMENTI DI BILANCIO (a)	ACCANTONAMENTO OBBLIGATORIO AL FONDO (*) (b)	ACCANTONAMENTO EFFETTIVO DI BILANCIO(**) (c)	% di stanziamento accantonato al fondo nel rispetto del principio contabile applicato 3.3 (d) = (c/a)
	Trasferimenti Correnti dal Resto del mondo	0,00	0,00	0,00	0,00
2000000	TOTALE TITOLO 2	384.724,30	0,00	0,00	0,00
	ENTRATE EXTRATRIBUTARIE				
3010000	Tipologia 100: Vendita di beni e servizi e proventi derivanti dalla gestione dei beni	2.571.704,04	663.259,90	663.259,90	25,79
3020000	Tipologia 200: Proventi derivanti dall'attività di controllo e repressionedelle irregolarità e degli illeciti	2.387.938,02	1.449.484,60	1.449.484,60	60,70
3030000	Tipologia 300: Interessi attivi	2.000,00	0,00	0,00	0,00
3040000	Tipologia 400: Altre entrate da redditi da capitale	0,00	0,00	0,00	0,00
3050000	Tipologia 500: Rimborsi e altre entrate correnti	179.600,00	0,00	0,00	0,00
3000000	TOTALE TITOLO 3	5.141.242,06	2.112.744,50	2.112.744,50	41,09
	ENTRATE IN CONTO CAPITALE				
4010000	Tipologia 100: Tributi in conto capitale	30.000,00	0,00	0,00	0,00
4020000	Tipologia 200: Contributi agli investimenti	18.340.303,58			
	Contributi agli investimenti da amministrazioni pubbliche	18.253.961,00			
	Contributi agli investimenti da UE	0,00			
	Tipologia 200: Contributi agli investimenti al netto dei contributi da PA e da UE	86.342,58	0,00	0,00	0,00
4030000	Tipologia 300: Altri trasferimenti in conto capitale	0,00			
	Altri trasferimenti in conto capitale da amministrazioni pubbliche	0,00			
	Altri trasferimenti in conto capitale da UE	0,00			
	Tipologia 300: Altri trasferimenti in conto capitale al netto dei trasferimenti da PA e da UE	0,00	0,00	0,00	0,00
4040000	Tipologia 400: Entrate da alienazione di beni materiali e immateriali	30.000,00	0,00	0,00	0,00
4050000	Tipologia 500: Altre entrate in conto capitale	1.282.084,44	0,00	0,00	0,00

COMUNE DI CAPACCIO PAESTUM

Allegato c) - Fondo crediti di dubbia esigibilità

COMPOSIZIONE DELL' ACCANTONAMENTO AL FONDO CREDITI DI DUBBIA ESIGIBILITA'*

Esercizio Finanziario 2022

TIPOLOGIA	DENOMINAZIONE	STANZIAMENTI DI BILANCIO (a)	ACCANTONAMENTO OBBLIGATORIO AL FONDO (*) (b)	ACCANTONAMENTO EFFETTIVO DI BILANCIO(**) (c)	% di stanziamento accantonato al fondo nel rispetto del principio contabile applicato 3.3 (d) = (c/a)
4000000	TOTALE TITOLO 4	19.682.388,02	0,00	0,00	0,00
	ENTRATE DA RIDUZIONE DI ATTIVITÀ FINANZIARIE				
5010000	Tipologia 100: Alienazione di attività finanziarie	0,00	0,00	0,00	0,00
5020000	Tipologia 200: Riscossione crediti di breve termine	0,00	0,00	0,00	0,00
5030000	Tipologia 300: Riscossione crediti di medio-lungo termine	0,00	0,00	0,00	0,00
5040000	Tipologia 400: Altre entrate per riduzione di attività finanziarie	0,00	0,00	0,00	0,00
5000000	TOTALE TITOLO 5	0,00	0,00	0,00	0,00
	TOTALE GENERALE (***)	44.135.186,40	5.174.039,81	5.174.039,81	11,72
	DI CUI FONDO CREDITI DI DUBBIA ESIGIBILITA' DI PARTE CORRENTE (**)	24.452.798,38	5.174.039,81	5.174.039,81	21,16
	DI CUI FONDO CREDITI DI DUBBIA ESIGIBILITA' IN C/CAPITALE	19.682.388,02	0,00	0,00	0,00

* Non richiedono l'accantonamento al fondo crediti di dubbia esigibilità i: a) i trasferimenti da altre amministrazioni pubbliche e dell'Unione europea; b) i crediti assistiti da fidejussione; c) le entrate tributarie che, sulla base dei nuovi principi contabili, sono accertate per cassa. I principi contabili cui si fa riferimento in questo prospetto sono contenuti nell'allegato 4.2.

** Gli importi della colonna (c) non devono essere inferiori a quelli della colonna (b); se sono superiori le motivazioni della differenza sono indicate nella relazione al bilancio.

*** Il totale generale della colonna (c) corrisponde alla somma degli stanziamenti del bilancio riguardanti il fondo crediti di dubbia esigibilità. Nel bilancio di previsione il fondo crediti di dubbia esigibilità è articolato in due distinti stanziamenti: il fondo crediti di dubbia esigibilità riguardante le entrate di dubbia esigibilità del titolo 4 delle entrate (stanziato nel titolo 2 delle spese), e il fondo riguardante tutte le altre entrate (stanziato nel titolo 1 della spesa). Pertanto, il FCDE di parte corrente comprende anche l'accantonamento riguardante i crediti del titolo 5.

TABELLA DEI PARAMETRI OBIETTIVI PER I COMUNI AI FINI DELL'ACCERTAMENTO DELLA CONDIZIONE DI ENTE STRUTTURALMENTE DEFICITARIO

COMUNE DI CAPACCIO PAESTUM

Prov. SA

		Barrare la condizione che ricorre	
P1	Indicatore 1.1 (Incidenza spese rigide - ripiano disavanzo, personale e debito - su entrate correnti) maggiore del 48%	Si	X
P2	Indicatore 2.8 (Incidenza degli incassi delle entrate proprie sulle previsioni definitive di parte corrente) minore del 22%	Si	X
P3	Indicatore 3.2 (Anticipazioni chiuse solo contabilmente) maggiore di 0	X	No
P4	Indicatore 10.3 (Sostenibilità debiti finanziari) maggiore del 16%	Si	X
P5	Indicatore 12.4 (Sostenibilità disavanzo effettivamente a carico dell'esercizio) maggiore dell'1,20%	Si	X
P6	Indicatore 13.1 (Debiti riconosciuti e finanziati) maggiore dell'1%	Si	X
P7	[Indicatore 13.2 (Debiti in corso di riconoscimento) + Indicatore 13.3 (Debiti riconosciuti e in corso di finanziamento)] maggiore dello 0,60%	Si	X
P8	Indicatore concernente l'effettiva capacità di riscossione (riferito al totale delle entrate) minore del 47%	Si	X

Gli enti locali che presentano almeno la metà dei parametri deficitari (la condizione "SI" identifica il parametro deficitario) sono strutturalmente deficitari ai sensi dell'articolo 242, comma 1, Tuel.

Sulla base dei parametri suindicati l'ente è da considerarsi in condizioni strutturalmente deficitarie	Si	X

Denominazione Ente: COMUNE DI CAPACCIO PAESTUM

Allegato n. 1-b

Piano degli indicatori di bilancio
Bilancio di previsione esercizi 2020, 2021 e 2022 approvato il . .
Indicatori analitici concernenti la composizione delle entrate e la capacità di riscossione

Titolo Tipologia	Denominazione	Composizione delle entrate (dati percentuali)				Percentuale riscossione entrate	
		Esercizio 2020: Previsioni competenza / totale previsioni competenza	Esercizio 2021: Previsioni competenza / totale previsioni competenza	Esercizio 2022: Previsioni competenza / totale previsioni competenza	Media accertamenti nei tre esercizi precedenti / Media Totale accertamenti nei tre esercizi precedenti (*)	Previsioni di cassa Esercizio 2020 / (Previsioni competenza +residui) Esercizio 2020	Media riscossioni nei tre esercizi precedenti / Media accertamenti nei tre esercizi precedenti (*)
Titolo 1:	**Entrate correnti di natura tributaria, contributiva e perequativa**						
10101	Tipologia 101: Imposte, tasse e proventi assimilati	6,59	7,23	16,91	21,02	14,50	28,81
10104	Tipologia 104: Compartecipazioni di tributi	0,00	0,00	0,00	0,00	0,00	0,00
10301	Tipologia 301: Fondi perequativi da Amministrazioni Centrali	0,71	0,79	1,85	3,53	100,00	97,73
10302	Tipologia 302: Fondi perequativi dalla Regione o Provincia autonoma	0,00	0,00	0,00	0,00	0,00	0,00
10000	**Totale TITOLO 1: Entrate correnti di natura tributaria, contributiva e perequativa**	**7,30**	**8,02**	**18,76**	**24,56**	**17,82**	**32,89**
Titolo 2:	**Trasferimenti correnti**						
20101	Tipologia 101: Trasferimenti correnti da Amministrazioni pubbliche	0,15	0,16	0,38	0,87	62,51	66,20
20102	Tipologia 102: Trasferimenti correnti da Famiglie	0,00	0,00	0,00	0,00	0,00	0,00
20103	Tipologia 103: Trasferimenti correnti da Imprese	0,00	0,00	0,00	0,00	0,00	0,00
20104	Tipologia 104: Trasferimenti correnti da Istituzioni Sociali Private	0,00	0,00	0,00	0,00	0,00	0,00
20105	Tipologia 105: Trasferimenti correnti dall'Unione Europea e dal Resto del Mondo	0,00	0,00	0,00	0,00	0,00	0,00
20000	**Totale TITOLO 2: Trasferimenti correnti**	**0,15**	**0,16**	**0,38**	**0,87**	**62,51**	**66,20**
Titolo 3:	**Entrate extratributarie**						
30100	Tipologia 100: Vendita di beni e servizi e proventi derivanti dalla gestione dei beni	0,90	1,09	2,55	2,77	42,32	37,35

Denominazione Ente: COMUNE DI CAPACCIO PAESTUM

Allegato n. 1-b

Piano degli indicatori di bilancio

Bilancio di previsione esercizi 2020, 2021 e 2022 approvato il . .

Indicatori analitici concernenti la composizione delle entrate e la capacità di riscossione

Titolo Tipologia	Denominazione	Composizione delle entrate (dati percentuali)				Percentuale riscossione entrate	
		Esercizio 2020: Previsioni competenza / totale previsioni competenza	Esercizio 2021: Previsioni competenza / totale previsioni competenza	Esercizio 2022: Previsioni competenza / totale previsioni competenza	Media accertamenti nei tre esercizi precedenti / Media Totale accertamenti nei tre esercizi precedenti (*)	Previsioni di cassa Esercizio 2020 / (Previsioni competenza +residui) Esercizio 2020	Media riscossioni nei tre esercizi precedenti / Media accertamenti nei tre esercizi precedenti (*)
30200	Tipologia 200: Proventi derivanti dall'attività di controllo e repressionedelle irregolarità e degli illeciti	0,85	0,97	2,37	2,74	14,78	9,96
30300	Tipologia 300: Interessi attivi	0,00	0,00	0,00	0,00	100,00	100,00
30400	Tipologia 400: Altre entrate da redditi da capitale	0,00	0,00	0,00	0,00	0,00	0,00
30500	Tipologia 500: Rimborsi e altre entrate correnti	0,07	0,08	0,18	0,78	21,12	35,69
30000	**Totale TITOLO 3: Entrate extratributarie**	**1,82**	**2,14**	**5,09**	**6,29**	**24,14**	**22,03**
Titolo 4:	**Entrate in conto capitale**						
40100	Tipologia 100: Tributi in conto capitale	0,01	0,01	0,03	0,06	19,39	23,81
40200	Tipologia 200: Contributi agli investimenti	53,79	65,01	18,17	7,07	78,38	41,46
40300	Tipologia 300: Altri trasferimenti in conto capitale	10,94	0,00	0,00	2,17	9,99	49,34
40400	Tipologia 400: Entrate da alienazione di beni materiali e immateriali	0,39	0,05	0,03	0,29	19,22	41,70
40500	Tipologia 500: Altre entrate in conto capitale	0,70	0,55	1,27	1,97	37,79	56,54
40000	**Totale TITOLO 4: Entrate in conto capitale**	**65,84**	**65,63**	**19,50**	**11,55**	**65,74**	**45,07**
Titolo 5:	**Entrate da riduzione di attività finanziarie**						
50100	Tipologia 100: Alienazione di attività finanziarie	0,00	0,00	0,00	0,00	0,00	0,00
50200	Tipologia 200: Riscossione crediti di breve termine	0,00	0,00	0,00	0,00	0,00	0,00
50300	Tipologia 300: Riscossione crediti di medio-lungo termine	0,00	0,00	0,00	0,00	0,00	0,00
50400	Tipologia 400: Altre entrate per riduzione di attività finanziarie	0,00	0,00	0,00	0,00	0,00	0,00

Denominazione Ente: COMUNE DI CAPACCIO PAESTUM

Allegato n. 1-b

Piano degli indicatori di bilancio
Bilancio di previsione esercizi 2020, 2021 e 2022 approvato il . .
Indicatori analitici concernenti la composizione delle entrate e la capacità di riscossione

Titolo Tipologia	Denominazione	Composizione delle entrate (dati percentuali)				Percentuale riscossione entrate	
		Esercizio 2020: Previsioni competenza / totale previsioni competenza	Esercizio 2021: Previsioni competenza / totale previsioni competenza	Esercizio 2022: Previsioni competenza / totale previsioni competenza	Media accertamenti nei tre esercizi precedenti / Media Totale accertamenti nei tre esercizi precedenti (*)	Previsioni di cassa Esercizio 2020 / (Previsioni competenza +residui) Esercizio 2020	Media riscossioni nei tre esercizi precedenti / Media accertamenti nei tre esercizi precedenti (*)
50000	**Totale TITOLO 5: Entrate da riduzione di attività finanziarie**	**0,00**	**0,00**	**0,00**	**0,00**	**0,00**	**0,00**
Titolo 6:	**Accensione Prestiti**						
60100	Tipologia 100: Emissione di titoli obbligazionari	0,00	0,00	0,00	0,00	0,00	0,00
60200	Tipologia 200: Accensione prestiti a breve termine	0,08	0,08	0,20	0,02	72,75	0,00
60300	Tipologia 300: Accensione mutui e altri finanziamenti a medio lungo termine	3,26	0,00	0,00	1,29	46,46	72,32
60400	Tipologia 400: Altre forme di indebitamento	0,00	0,00	0,00	0,00	0,00	0,00
60000	**Totale TITOLO 6: Accensione Prestiti**	**3,34**	**0,08**	**0,20**	**1,31**	**46,92**	**66,14**
Titolo 7:	**Anticipazioni da istituto tesoriere/cassiere**						
70100	Tipologia 100: Anticipazioni da istituto tesoriere/cassiere	2,54	2,83	6,62	0,00	100,00	0,00
70000	**Totale TITOLO 7: Anticipazioni da istituto tesoriere/cassiere**	**2,54**	**2,83**	**6,62**	**0,00**	**100,00**	**0,00**
Titolo 9:	**Entrate per conto terzi e partite di giro**						
90100	Tipologia 100: Entrate per partite di giro	17,07	18,97	44,40	52,37	99,98	99,99
90200	Tipologia 200: Entrate per conto terzi	1,94	2,16	5,05	3,06	98,84	97,23
90000	**Totale TITOLO 9: Entrate per conto terzi e partite di giro**	**19,01**	**21,13**	**49,45**	**55,43**	**99,86**	**99,83**
	TOTALE ENTRATE	**100,00**	**100,00**	**100,00**	**100,00**	**61,60**	**57,28**

(*) La media dei tre esercizi precedenti è riferita agli ultimi tre consuntivi disponibili. In caso di esercizio provvisorio è possibile fare riferimento ai dati di preconsuntivo dell'esercizio precedente.
Nel 2016 sostituire la media degli accertamenti con gli accertamenti del 2015 stimati e la media degli incassi con gli incassi 2015 stimati (se disponibili, dati preconsuntivo).
Nel 2017 sostituire la media triennale con quella biennale (per i dati 2016 fare riferimento a stime, o se disponibili, a dati di preconsuntivo).
Gli enti locali delle Autonomie speciali che adottano il DLgs 118/2011 a decorrere dal 2016 non elaborano l'indicatore nell'esercizio 2016.

Denominazione Ente: COMUNE DI CAPACCIO PAESTUM

Allegato n. 1-c

Piano degli indicatori di bilancio

Indicatori analitici concernenti la composizione delle spese per missioni e programmi e la capacità dell'amministrazione di pagare i debiti negli esercizi di riferimento

Bilancio di previsione esercizi 2020, 2021 e 2022 approvato il . .

MISSIONI E PROGRAMMI			BILANCIO DI PREVISIONE ESERCIZI 2020, 2021 e 2022 (dati percentuali)							MEDIA TRE RENDICONTI PRECEDENTI (O DI PRECONSUNTIVO DISPONIBILE)(*) (dati pecentuali)		
			ESERCIZIO 2020			ESERCIZIO 2021		ESERCIZIO 2022				
			Incidenza Missione/Programma: Previsioni stanziamento / totale previsioni missioni	di cui incidenza FPV: Previsioni stanziamento FPV/ Previsione FPV totale	Capacità di pagamento: Previsioni cassa/ (previsioni competenza - FPV + residui)	Incidenza Missione/Programma: Previsioni stanziamento / totale previsioni missioni	di cui incidenza FPV: Previsioni stanziamento FPV/ Previsione FPV totale	Incidenza Missione/Programma: Previsioni stanziamento / totale previsioni missioni	di cui incidenza FPV: Previsioni stanziamento FPV/ Previsione FPV totale	Incidenza Missione/Programma: Media (Impegni +FPV) / Media(Totale impegni +Totale FPV)	di cui incidenza FPV: Media FPV / Media Totale FPV	Capacità di pagamento: Media (Pagam. c/comp + Pagam. c/residui)/ Media (Impegni + residui definitivi)
Missione 01 Servizi istituzionali, generali e di gestione	01	Organi istituzionali	0,14	0,00	76,84	0,15	0,00	0,35	0,00	0,73	0,21	80,43
	02	Segreteria generale	0,39	0,00	72,39	0,49	0,00	1,24	0,00	1,67	0,00	69,46
	03	Gestione economica, finanziaria, programmazione e provveditorato	0,13	0,00	83,95	0,15	0,00	0,35	0,00	0,59	0,00	83,48
	04	Gestione delle entrate tributarie e servizi fiscali	0,28	0,00	58,42	0,24	0,00	0,55	0,00	1,00	0,00	50,25
	05	Gestione dei beni demaniali e patrimoniali	3,53	0,00	24,10	12,81	0,00	2,75	0,00	1,48	10,72	59,45
	06	Ufficio tecnico	0,16	0,00	39,63	0,18	0,00	0,41	0,00	1,12	11,06	25,64
	07	Elezioni e consultazioni popolari - Anagrafe e stato civile	0,12	0,00	81,98	0,11	0,00	0,26	0,00	0,52	0,00	86,00
	08	Statistica e sistemi informativi	0,00	0,00	0,00	0,00	0,00	0,00	0,00	0,00	0,00	0,00
	09	Assistenza tecnico-amministrativa agli enti locali	0,00	0,00	0,00	0,00	0,00	0,00	0,00	0,00	0,00	0,00
	10	Risorse umane	0,08	0,00	76,75	0,08	0,00	0,20	0,00	0,43	7,23	77,40
	11	Altri servizi generali	0,37	0,00	60,37	0,40	0,00	0,94	0,00	1,55	2,89	57,47
		TOTALE MISSIONE 01 Servizi istituzionali, generali e di gestione	**5,20**	**0,00**	**36,22**	**14,62**	**0,00**	**7,05**	**0,00**	**9,10**	**32,10**	**56,83**
Missione 02 Giustizia	01	Uffici giudiziari	0,03	0,00	89,29	0,03	0,00	0,08	0,00	0,13	0,00	91,14
	02	Casa circondariale e altri servizi	0,00	0,00	0,00	0,00	0,00	0,00	0,00	0,00	0,00	0,00
		TOTALE MISSIONE 02 Giustizia	**0,03**	**0,00**	**89,29**	**0,03**	**0,00**	**0,08**	**0,00**	**0,13**	**0,00**	**91,14**
Missione 03 Ordine pubblico e sicurezza	01	Polizia locale e amministrativa	0,92	0,00	80,70	0,64	0,00	1,21	0,00	1,97	3,80	71,13
	02	Sistema integrato di sicurezza urbana	0,00	0,00	0,00	0,00	0,00	0,00	0,00	0,00	0,00	0,00
		TOTALE MISSIONE 03 Ordine pubblico e sicurezza	**0,92**	**0,00**	**80,70**	**0,64**	**0,00**	**1,21**	**0,00**	**1,97**	**3,80**	**71,13**
Missione 04 Istruzione e diritto allo studio	01	Istruzione prescolastica	0,03	0,00	7,30	1,11	0,00	0,08	0,00	0,25	6,14	44,28
	02	Altri ordini di istruzione non universitaria	2,68	0,00	95,93	0,21	0,00	0,18	0,00	0,83	0,77	55,69
	04	Istruzione universitaria	0,00	0,00	0,00	0,00	0,00	0,00	0,00	0,00	0,00	0,00
	05	Istruzione tecnica superiore	0,00	0,00	0,00	0,00	0,00	0,00	0,00	0,00	0,00	0,00
	06	Servizi ausiliari all'istruzione	0,38	0,00	61,83	0,41	0,00	0,95	0,00	1,66	0,00	53,38
	07	Diritto allo studio	0,00	0,00	0,00	0,00	0,00	0,00	0,00	0,00	0,00	0,00

Denominazione Ente: COMUNE DI CAPACCIO PAESTUM

Allegato n. 1-c

Piano degli indicatori di bilancio

Indicatori analitici concernenti la composizione delle spese per missioni e programmi e la capacità dell'amministrazione di pagare i debiti negli esercizi di riferimento

Bilancio di previsione esercizi 2020, 2021 e 2022 approvato il . .

MISSIONI E PROGRAMMI			BILANCIO DI PREVISIONE ESERCIZI 2020, 2021 e 2022 (dati percentuali)							MEDIA TRE RENDICONTI PRECEDENTI (O DI PRECONSUNTIVO DISPONIBILE)(*) (dati pecentuali)		
			ESERCIZIO 2020			ESERCIZIO 2021		ESERCIZIO 2022				
			Incidenza Missione/Programma: Previsioni stanziamento / totale previsioni missioni	di cui incidenza FPV: Previsioni stanziamento FPV/ Previsione FPV totale	Capacità di pagamento: Previsioni cassa/ (previsioni competenza - FPV + residui)	Incidenza Missione/Programma: Previsioni stanziamento / totale previsioni missioni	di cui incidenza FPV: Previsioni stanziamento FPV/ Previsione FPV totale	Incidenza Missione/Programma: Previsioni stanziamento / totale previsioni missioni	di cui incidenza FPV: Previsioni stanziamento FPV/ Previsione FPV totale	Incidenza Missione/Programma: Media (Impegni +FPV) / Media(Totale impegni +Totale FPV)	di cui incidenza FPV: Media FPV / Media Totale FPV	Capacità di pagamento: Media (Pagam. c/comp + Pagam. c/residui)/ Media (Impegni + residui definitivi)
		TOTALE MISSIONE 04 Istruzione e diritto allo studio	3,09	0,00	80 37	1,73	0,00	1,21	0,00	2,74	6,91	53,64
Missione 05 Tutela e valorizzazione dei beni e delle attività culturali	01	Valorizzazione dei beni di interesse storico	0,00	0,00	0 00	0,00	0,00	0,00	0,00	0,00	0,00	0,00
	02	Attività culturali e interventi diversi nel settore culturale	0,02	0,00	35,12	0,02	0,00	0,04	0,00	0,20	0,00	33,08
		TOTALE MISSIONE 05 Tutela e valorizzazione dei beni e delle attività culturali	0,02	0,00	35,12	0,02	0,00	0,04	0,00	0,20	0,00	33,08
Missione 06 Politiche giovanili, sport e tempo libero	01	Sport e tempo libero	0,68	0,00	55,98	4,51	0,00	0,05	0,00	1,24	30,88	79,78
	02	Giovani	0,00	0,00	0,00	0,00	0,00	0,00	0,00	0,00	0,00	0,00
		TOTALE MISSIONE 06 Politiche giovanili, sport e tempo libero	0,68	0,00	55,98	4,51	0,00	0,05	0,00	1,24	30,88	79,78
Missione 07 Turismo	01	Sviluppo e valorizzazione del turismo	0,11	0,00	37,09	0,11	0,00	0,25	0,00	1,00	0,00	56,40
		TOTALE MISSIONE 07 Turismo	0,11	0,00	37,09	0,11	0,00	0,25	0,00	1,00	0,00	56,40
Missione 08 Assetto del territorio ed edilizia abitativa	01	Urbanistica e assetto del territorio	19,76	0,00	40,96	5,96	0,00	1,81	0,00	1,70	0,00	28,67
	02	Edilizia residenziale pubblica e locale e piani di ediliziaeconomico-popolare	0,00	0,00	26,49	0,00	0,00	0,00	0,00	0,65	0,00	59,98
		TOTALE MISSIONE 08 Assetto del territorio ed edilizia abitativa	19,76	0,00	40,96	5,96	0,00	1,81	0,00	2,35	0,00	36,79
Missione 09 Sviluppo sostenibile e tutela del territorio e dell'ambiente	01	Difesa del suolo	0,08	0,00	98,72	0,08	0,00	0,20	0,00	0,01	0,00	94,84
	02	Tutela, valorizzazione e recupero ambientale	0,32	0,00	70,66	1,61	0,00	0,41	0,00	0,34	0,00	44,19
	03	Rifiuti	2,23	0,00	55,72	2,48	0,00	5,81	0,00	8,13	0,00	57,83
	04	Servizio idrico integrato	11,65	0,00	85,55	10,76	0,00	1,01	0,00	6,85	18,06	38,57
	05	Aree protette, parchi naturali, protezione naturalistica e forestazione	0,00	0,00	39,52	0,00	0,00	0,01	0,00	0,02	0,00	41,95
	06	Tutela e valorizzazione delle risorse idriche	0,00	0,00	0,00	0,00	0,00	0,00	0,00	0,00	0,00	0,00
	07	Sviluppo sostenibile territorio montano piccoli Comuni	0,00	0,00	0,00	0,00	0,00	0,00	0,00	0,00	0,00	0,00
	08	Qualità dell'aria e riduzione dell'inquinamento	0,00	0,00	0,00	0,00	0,00	0,00	0,00	0,00	0,00	0,00
		TOTALE MISSIONE 09 Sviluppo sostenibile e tutela del territorio e dell'ambiente	14,28	0,00	78,63	14,94	0,00	7,44	0,00	15,35	18,06	49,80

Denominazione Ente: COMUNE DI CAPACCIO PAESTUM

Allegato n. 1-c

Piano degli indicatori di bilancio

Indicatori analitici concernenti la composizione delle spese per missioni e programmi e la capacità dell'amministrazione di pagare i debiti negli esercizi di riferimento

Bilancio di previsione esercizi 2020, 2021 e 2022 approvato il . .

MISSIONI E PROGRAMMI			BILANCIO DI PREVISIONE ESERCIZI 2020, 2021 e 2022 (dati percentuali)							MEDIA TRE RENDICONTI PRECEDENTI (O DI PRECONSUNTIVO DISPONIBILE)(*) (dati pecentuali)		
			ESERCIZIO 2020			ESERCIZIO 2021		ESERCIZIO 2022				
			Incidenza Missione/Programma: Previsioni stanziamento / totale previsioni missioni	di cui incidenza FPV: Previsioni stanziamento FPV/ Previsione FPV totale	Capacità di pagamento: Previsioni cassa/ (previsioni competenza - FPV + residui)	Incidenza Missione/Programma: Previsioni stanziamento / totale previsioni missioni	di cui incidenza FPV: Previsioni stanziamento FPV/ Previsione FPV totale	Incidenza Missione/Programma: Previsioni stanziamento / totale previsioni missioni	di cui incidenza FPV: Previsioni stanziamento FPV/ Previsione FPV totale	Incidenza Missione/Programma: Media (Impegni +FPV) / Media(Totale impegni +Totale FPV)	di cui incidenza FPV: Media FPV / Media Totale FPV	Capacità di pagamento: Media (Pagam. c/comp + Pagam. c/residui) / Media (Impegni + residui definitivi)
Missione 10 Trasporti e diritto alla mobilità	01	Trasporto ferroviario	0,00	0,00	0,00	0,00	0,00	0,00	0,00	0,00	0,00	0,00
	02	Trasporto pubblico locale	0,08	0,00	73,54	0,09	0,00	0,22	0,00	0,34	0,00	61,60
	03	Trasporto per vie d'acqua	0,00	0,00	0,00	0,00	0,00	0,00	0,00	0,00	0,00	0,00
	04	Altre modalità di trasporto	0,00	0,00	0,00	0,00	0,00	0,00	0,00	0,00	0,00	50,00
	05	Viabilità e infrastrutture stradali	22,68	0,00	59,07	22,51	0,00	15,87	0,00	4,08	7,49	38,19
		TOTALE MISSIONE 10 Trasporti e diritto alla mobilità	**22,77**	**0,00**	**59,14**	**22,60**	**0,00**	**16,08**	**0,00**	**4,42**	**7,49**	**39,35**
Missione 11 Soccorso civile	01	Sistema di protezione civile	2,67	0,00	99,58	0,04	0,00	0,09	0,00	0,10	0,35	75,22
	02	Interventi a seguito di calamità naturali	0,00	0,00	0,00	0,00	0,00	0,00	0,00	0,00	0,00	0,00
		TOTALE MISSIONE 11 Soccorso civile	**2,67**	**0,00**	**99,58**	**0,04**	**0,00**	**0,09**	**0,00**	**0,10**	**0,35**	**75,22**
Missione 12 Diritti sociali, politiche sociali e famiglia	01	Interventi per l'infanzia e i minori e per asili nido	0,01	0,00	100,00	0,01	0,00	0,02	0,00	0,00	0,00	100,00
	02	Interventi per la disabilità	0,00	0,00	0,00	0,00	0,00	0,00	0,00	0,00	0,00	0,00
	03	Interventi per gli anziani	0,01	0,00	49,71	0,01	0,00	0,02	0,00	0,03	0,00	39,22
	04	Interventi per soggetti a rischio di esclusione sociale	0,00	0,00	87,78	0,00	0,00	0,01	0,00	0,01	0,00	85,66
	05	Interventi per le famiglie	0,00	0,00	0,00	0,00	0,00	0,00	0,00	0,00	0,00	0,00
	06	Interventi per il diritto alla casa	0,00	0,00	0,00	0,00	0,00	0,00	0,00	0,00	0,00	0,00
	07	Programmazione e governo della rete dei servizi sociosanitari e sociali	0,96	0,00	15,76	0,22	0,00	0,52	0,00	1,01	0,00	40,02
	08	Cooperazione e associazionismo	0,00	0,00	100,00	0,00	0,00	0,00	0,00	0,00	0,00	0,00
	09	Servizio necroscopico e cimiteriale	2,20	0,00	81,70	0,15	0,00	0,26	0,00	0,39	0,42	47,85
		TOTALE MISSIONE 12 Diritti sociali, politiche sociali e famiglia	**3,18**	**0,00**	**60,52**	**0,40**	**0,00**	**0,84**	**0,00**	**1,45**	**0,42**	**41,72**
Missione 13 Tutela della salute	01	Servizio sanitario regionale - finanziamento ordinario corrente per la garanzia dei LEA	0,00	0,00	0,00	0,00	0,00	0,00	0,00	0,00	0,00	0,00
	02	Servizio sanitario regionale - finanziamento aggiuntivo corrente per livelli di assistenza superiori ai LEA	0,00	0,00	0,00	0,00	0,00	0,00	0,00	0,00	0,00	0,00

Denominazione Ente: COMUNE DI CAPACCIO PAESTUM

Allegato n. 1-c

Piano degli indicatori di bilancio

Indicatori analitici concernenti la composizione delle spese per missioni e programmi e la capacità dell'amministrazione di pagare i debiti negli esercizi di riferimento

Bilancio di previsione esercizi 2020, 2021 e 2022 approvato il . .

MISSIONI E PROGRAMMI			BILANCIO DI PREVISIONE ESERCIZI 2020, 2021 e 2022 (dati percentuali)							MEDIA TRE RENDICONTI PRECEDENTI (O DI PRECONSUNTIVO DISPONIBILE)(*) (dati pecentuali)		
			ESERCIZIO 2020			ESERCIZIO 2021		ESERCIZIO 2022				
			Incidenza Missione/Programma: Previsioni stanziamento / totale previsioni missioni	di cui Incidenza FPV: Previsioni stanziamento FPV/ Previsione FPV totale	Capacità di pagamento: Previsioni cassa/ (previsioni competenza - FPV + residui)	Incidenza Missione/Programma: Previsioni stanziamento / totale previsioni missioni	di cui Incidenza FPV: Previsioni stanziamento FPV/ Previsione FPV totale	Incidenza Missione/Programma: Previsioni stanziamento / totale previsioni missioni	di cui Incidenza FPV: Previsioni stanziamento FPV/ Previsione FPV totale	Incidenza Missione/Programma: Media (Impegni +FPV) / Media(Totale impegni +Totale FPV)	di cui incidenza FPV: Media FPV / Media Totale FPV	Capacità di pagamento: Media (Pagam. c/comp + Pagam. c/residui) / Media (Impegni + residui definitivi)
	03	Servizio sanitario regionale - finanziamento aggiuntivo corrente per la copertura dello squilibrio di bilancio corrente	0,00	0,00	0,00	0,00	0,00	0,00	0,00	0,00	0,00	0,00
	04	Servizio sanitario regionale - ripiano di disavanzi sanitarirelativi ad esercizi pregressi	0,00	0,00	0,00	0,00	0,00	0,00	0,00	0,00	0,00	0,00
	05	Servizio sanitario regionale - investimenti sanitari	0,00	0,00	0,00	0,00	0,00	0,00	0,00	0,00	0,00	0,00
	06	Servizio sanitario regionale - restituzione maggiori gettitiSSN	0,00	0,00	0,00	0,00	0,00	0,00	0,00	0,00	0,00	0,00
	07	Ulteriori spese in materia sanitaria	0,00	0,00	0,00	0,00	0,00	0,00	0,00	0,00	0,00	0,00
		TOTALE MISSIONE 13 Tutela della salute	**0,00**	**0,00**	**0,00**	**0,00**	**0,00**	**0,00**	**0,00**	**0,00**	**0,00**	**0,00**
Missione 14 Sviluppo economico e competitività	01	Industria, PMI e Artigianato	0,00	0,00	0,00	0,00	0,00	0,00	0,00	0,00	0,00	0,00
	02	Commercio - reti distributive - tutela dei consumatori	2,33	0,00	99,06	2,95	0,00	0,08	0,00	1,52	0,00	94,24
	03	Ricerca e innovazione	0,00	0,00	0,00	0,00	0,00	0,00	0,00	0,00	0,00	0,00
	04	Reti e altri servizi di pubblica utilità	0,01	0,00	97,71	0,01	0,00	0,03	0,00	0,05	0,00	97,31
		TOTALE MISSIONE 14 Sviluppo economico e competitività	**2,34**	**0,00**	**99,05**	**2,96**	**0,00**	**0,11**	**0,00**	**1,57**	**0,00**	**94,33**
Missione 15 Politiche per il lavoro e la formazione professionale	01	Servizi per lo sviluppo del mercato del lavoro	0,00	0,00	0,00	0,00	0,00	0,00	0,00	0,00	0,00	0,00
	02	Formazione professionale	0,00	0,00	0,00	0,00	0,00	0,00	0,00	0,00	0,00	0,00
	03	Sostegno all'occupazione	0,00	0,00	0,00	0,00	0,00	0,00	0,00	0,00	0,00	0,00
		TOTALE MISSIONE 15 Politiche per il lavoro e la formazione professionale	**0,00**	**0,00**	**0,00**	**0,00**	**0,00**	**0,00**	**0,00**	**0,00**	**0,00**	**0,00**
Missione 16 Agricoltura, politiche agroalimentari e pesca	01	Sviluppo del settore agricolo e del sistema agroalimentare	0,00	0,00	0,00	0,00	0,00	0,00	0,00	0,00	0,00	0,00
	02	Caccia e pesca	0,00	0,00	0,00	0,00	0,00	0,00	0,00	0,00	0,00	0,00
		TOTALE MISSIONE 16 Agricoltura, politiche agroalimentari e pesca	**0,00**	**0,00**	**0,00**	**0,00**	**0,00**	**0,00**	**0,00**	**0,00**	**0,00**	**0,00**
Missione 17 Energia e diversificazione delle fonti energetiche	01	Fonti energetiche	0,55	0,00	93,63	4,21	0,00	0,02	0,00	0,02	0,00	33,33
		TOTALE MISSIONE 17 Energia e diversificazione delle fonti	**0,55**	**0,00**	**93,63**	**4,21**	**0,00**	**0,02**	**0,00**	**0,02**	**0,00**	**33,33**

Denominazione Ente: COMUNE DI CAPACCIO PAESTUM

Allegato n. 1-c

Piano degli indicatori di bilancio

Indicatori analitici concernenti la composizione delle spese per missioni e programmi e la capacità dell'amministrazione di pagare i debiti negli esercizi di riferimento

Bilancio di previsione esercizi 2020, 2021 e 2022 approvato il . .

MISSIONI E PROGRAMMI			BILANCIO DI PREVISIONE ESERCIZI 2020, 2021 e 2022 (dati percentuali)							MEDIA TRE RENDICONTI PRECEDENTI (O DI PRECONSUNTIVO DISPONIBILE)(*) (dati pecentuali)		
			ESERCIZIO 2020			ESERCIZIO 2021		ESERCIZIO 2022				
			Incidenza Missione/Programma: Previsioni stanziamento / totale previsioni missioni	di cui incidenza FPV: Previsioni stanziamento FPV/ Previsione FPV totale	Capacità di pagamento: Previsioni cassa/ (previsioni competenza - FPV + residui)	Incidenza Missione/Programma: Previsioni stanziamento / totale previsioni missioni	di cui incidenza FPV: Previsioni stanziamento FPV/ Previsione FPV totale	Incidenza Missione/Programma: Previsioni stanziamento / totale previsioni missioni	di cui incidenza FPV: Previsioni stanziamento FPV/ Previsione FPV totale	Incidenza Missione/Programma: Media (Impegni +FPV) / Media(Totale impegni +Totale FPV)	di cui incidenza FPV: Media FPV / Media Totale FPV	Capacità di pagamento: Media (Pagam. c/comp + Pagam. c/residui)/ Media (Impegni + residui definitivi)
		energetiche										
Missione 18 Relazioni con le altre autonomie territoriali e locali	01	Relazioni finanziarie con le altre autonomie territoriali	0,00	0,00	0,00	0,00	0,00	0,00	0,00	0,00	0,00	0,00
		TOTALE MISSIONE 18 Relazioni con le altre autonomie territoriali e locali	**0,00**	**0,00**	**0,00**	**0,00**	**0,00**	**0,00**	**0,00**	**0,00**	**0,00**	**0,00**
Missione 19 Relazioni internazionali	01	Relazioni internazionali e Cooperazione allo sviluppo	0,00	0,00	0,00	0,00	0,00	0,00	0,00	0,00	0,00	0,00
		TOTALE MISSIONE 19 Relazioni internazionali	**0,00**	**0,00**	**0,00**	**0,00**	**0,00**	**0,00**	**0,00**	**0,00**	**0,00**	**0,00**
Missione 20 Fondi e accantonamenti	01	Fondo di riserva	0,04	0,00	307,98	0,05	0,00	0,12	0,00	0,00	0,00	0,00
	02	Fondo crediti di dubbia esigibilità	1,87	0,00	0,00	2,19	0,00	5,13	0,00	0,00	0,00	0,00
	03	Altri fondi	0,30	0,00	0,00	0,32	0,00	0,76	0,00	0,00	0,00	0,00
		TOTALE MISSIONE 20 Fondi e accantonamenti	**2,22**	**0,00**	**5,51**	**2,56**	**0,00**	**6,00**	**0,00**	**0,00**	**0,00**	**0,00**
Missione 50 Debito pubblico	01	Quota interessi ammortamento mutui e prestiti obbligazionari	0,23	0,00	100,00	0,24	0,00	0,54	0,00	1,02	0,00	100,00
	02	Quota capitale ammortamento mutui e prestiti obbligazionari	0,41	0,00	93,47	0,47	0,00	1,11	0,00	1,32	0,00	19,91
		TOTALE MISSIONE 50 Debito pubblico	**0,64**	**0,00**	**95,70**	**0,71**	**0,00**	**1,65**	**0,00**	**2,34**	**0,00**	**30,09**
Missione 60 Anticipazioni finanziarie	01	Restituzione anticipazione di tesoreria	2,54	0,00	100,00	2,83	0,00	6,62	0,00	0,00	0,00	0,00
		TOTALE MISSIONE 60 Anticipazioni finanziarie	**2,54**	**0,00**	**100,00**	**2,83**	**0,00**	**6,62**	**0,00**	**0,00**	**0,00**	**0,00**
Missione 99 Servizi per conto terzi	01	Servizi per conto terzi - Partite di giro	19,01	0,00	97,45	21,13	0,00	49,45	0,00	56,02	0,00	95,46
	02	Anticipazioni per il finanziamento del sistema sanitario nazionale	0,00	0,00	0,00	0,00	0,00	0,00	0,00	0,00	0,00	0,00
		TOTALE MISSIONE 99 Servizi per conto terzi	**19,01**	**0,00**	**97,45**	**21,13**	**0,00**	**49,45**	**0,00**	**56,02**	**0,00**	**95,46**

(*) La media dei tre esercizi precedenti è riferita agli ultimi tre consuntivi disponibili. In caso di esercizio provvisorio è possibile fare riferimento ai dati di preconsuntivo dell'esercizio precedente.
Nel 2016 sostituire la media degli accertamenti con gli accertamenti del 2015 stimati e la media degli incassi con gli incassi 2015 stimati (se disponibili, dati preconsuntivo).
Nel 2017 sostituire la media triennale con quella biennale (per i dati 2016 fare riferimento a stime, o se disponibili, a dati di preconsuntivo).
Le Autonomie speciali che adottano il DLgs 118/2011 a decorrere dal 2016 non elaborano l'indicatore nell'esercizio 2016.

Denominazione Ente: COMUNE DI CAPACCIO PAESTUM

Allegato n. 1-a

Piano degli indicatori di bilancio
Bilancio di previsione esercizi 2020, 2021 e 2022 approvato il . .
Indicatori sintetici

TIPOLOGIA INDICATORE		DEFINIZIONE	VALORE INDICATORE (indicare tante colonne quanti sono gli eserci considerati nel bilancio di previsione) (dati percentuali)		
			2020	2021	2022
1	Rigidità strutturale di bilancio				
1.1	Incidenza spese rigide (disavanzo, personale e debito) su entrate correnti	[Disavanzo iscritto in spesa + Stanziamenti competenza (Macroaggregati 1.1 "Redditi di lavoro dipendente" + 1.7 "Interessi passivi" + Titolo 4 "Rimborso prestiti" + "IRAP" [pdc U.1.02.01.01] – FPV entrata concernente il Macroaggregato 1.1 + FPV spesa concernente il Macroaggregato 1.1)] / (Stanziamenti di competenza dei primi tre titoli delle Entrate)	20,76	20,89	21,22
2	Entrate correnti				
2.1	Indicatore di realizzazione delle previsioni di competenza concernenti le entrate correnti	Media accertamenti primi tre titoli di entrata nei tre esercizi precedenti / Stanziamenti di competenza dei primi tre titoli delle "Entrate correnti" (4)	78,16	77,99	77,74
2.2	Indicatore di realizzazione delle previsioni di cassa corrente	Media incassi primi tre titoli di entrata nei tre esercizi precedenti / Stanziamenti di cassa dei primi tre titoli delle "Entrate correnti" (4)	121,40		
2.3	Indicatore di realizzazione delle previsioni di competenza concernenti le entrate proprie	Media accertamenti nei tre esercizi precedenti (pdc E.1.01.00.00.000 "Tributi" – "Compartecipazioni di tributi" E.1.01.04.00.000 + E.3.00.00.00.000 "Entrate extratributarie") / Stanziamenti di competenza dei primi tre titoli delle "Entrate correnti" (4)	67,31	67,17	66,95
2.4	Indicatore di realizzazione delle previsioni di cassa concernenti le entrate proprie	Media incassi nei tre esercizi precedenti (pdc E.1.01.00.00.000 "Tributi" – "Compartecipazioni di tributi" E.1.01.04.00.000 + E.3.00.00.00.000 "Entrate extratributarie") / Stanziamenti di cassa dei primi tre titoli delle "Entrate correnti" (4)	99,44		
3	Spese di personale				
3.1	Incidenza spesa personale sulla spesa corrente (Indicatore di equilibrio economico-finanziario)	Stanziamenti di competenza (Macroaggregato 1.1 + IRAP [pdc U.1.02.01.01] – FPV entrata concernente il Macroaggregato 1.1 + FPV spesa concernente il Macroaggregato 1.1) / Stanziamenti competenza (Spesa corrente – FCDE corrente – FPV di entrata concernente il Macroaggregato 1.1 + FPV spesa concernente il Macroaggregato 1.1)	18,34	18,81	19,29
3.2	Incidenza del salario accessorio ed incentivante rispetto al totale della spesa di personale Indica il peso delle componenti afferenti la contrattazione decentrata dell'ente rispetto al totale dei redditi da lavoro	Stanziamenti di competenza (pdc 1.01.01.01.004 + 1.01.01.01.008 "indennità e altri compensi al personale a tempo indeterminato e determinato"+ pdc 1.01.01.01.003 + 1.01.01.01.007 "straordinario al personale a tempo indeterminato e determinato" + FPV in uscita concernente il Macroaggregato 1.1 – FPV di entrata concernente il Macroaggregato 1.1) / Stanziamenti di competenza (Macroaggregato 1.1 + pdc 1.02.01.01 "IRAP"– FPV di entrata concernente il Macroaggregato 1.1 + FPV spesa concernente il Macroaggregato 1.1)	5,29	5,22	5,08

Denominazione Ente: COMUNE DI CAPACCIO PAESTUM

Allegato n. 1-a

Piano degli indicatori di bilancio
Bilancio di previsione esercizi 2020, 2021 e 2022 approvato il . .
Indicatori sintetici

TIPOLOGIA INDICATORE		DEFINIZIONE	VALORE INDICATORE (indicare tante colonne quanti sono gli eserci considerati nel bilancio di previsione) (dati percentuali)		
			2020	2021	2022
3.3	Incidenza della spesa di personale con forme di contratto flessibile Indica come gli enti soddisfano le proprie esigenze di risorse umane, mixando le varie alternative contrattuali più rigide (personale dipendente) o meno rigide (forme di lavoro flessibile)	Stanziamenti di competenza (pdc U.1.03.02.010 "Consulenze" + pdc U.1.03.02.12 "lavoro flessibile/LSU/Lavoro interinale") / Stanziamenti di competenza (Macroaggregato 1.1 "Redditi di lavoro dipendente" + pdc U.1.02.01.01 "IRAP" + FPV in uscita concernente il Macroaggregato 1.1 – FPV in entrata concernente il Macroaggregato 1.1)	0,00	0,00	0,00
3.4	Spesa di personale procapite (Indicatore di equilibrio dimensionale in valore assoluto)	Stanziamenti di competenza (Macroaggregato 1.1 + IRAP [pdc 1.02.01.01] – FPV entrata concernente il Macroaggregato 1.1 + FPV spesa concernente il Macroaggregato 1.1) / popolazione residente (Popolazione al 1° gennaio dell'esercizio di riferimento o, se non disponibile, al 1° gennaio dell'ultimo anno disponibile)	147,70	149,56	153,82
4	**Esternalizzazione dei servizi**				
4.1	Indicatore di esternalizzazione dei servizi	Stanziamenti di competenza (pdc U.1.03.02.15.000 "Contratti di servizio pubblico" + pdc U.1.04.03.01.000 "Trasferimenti correnti a imprese controllate" + pdc U.1.04.03.02.000 "Trasferimenti correnti a altre imprese partecipate") al netto del relativo FPV di spesa / totale stanziamenti di competenza spese Titolo I al netto del FPV	26,51	26,48	26,42
5	**Interessi passivi**				
5.1	Incidenza degli interessi passivi sulle entrate correnti (che ne costituiscono la fonte di copertura)	Stanziamenti di competenza Macroaggregato 1.7 "Interessi passivi" / Stanziamenti di competenza primi tre titoli ("Entrate correnti")	2,44	2,33	2,21
5.2	Incidenza degli interessi sulle anticipazioni sul totale degli interessi passivi	Stanziamenti di competenza voce del piano dei conti finanziario U.1.07.06.04.000 "Interessi passivi su anticipazioni di tesoreria" /Stanziamenti di competenza Macroaggregato 1.7 "Interessi passivi"	0,00	0,00	0,00
5.3	Incidenza degli interessi di mora sul totale degli interessi passivi	Stanziamenti di competenza voce del piano dei conti finanziario U.1.07.06.02.000 "Interessi di mora" / Stanziamenti di competenza Macroaggregato 1.7 "Interessi passivi"	1,68	1,76	1,85
6	**Investimenti**				
6.1	Incidenza investimenti su spesa corrente e in conto capitale	Totale stanziamento di competenza Macroaggregati 2.2 + 2.3 al netto dei relativi FPV / Totale stanziamento di competenza titolo 1° e 2° della spesa al netto del FPV	88,38	86,65	44,75

Denominazione Ente: COMUNE DI CAPACCIO PAESTUM

Allegato n. 1-a

Piano degli indicatori di bilancio
Bilancio di previsione esercizi 2020, 2021 e 2022 approvato il . .
Indicatori sintetici

TIPOLOGIA INDICATORE		DEFINIZIONE	VALORE INDICATORE (indicare tante colonne quanti sono gli eserci considerati nel bilancio di previsione) (dati percentuali)		
			2020	2021	2022
6.2	Investimenti diretti procapite (Indicatore di equilibrio dimensionale in valore assoluto)	Stanziamenti di competenza per Macroaggregato 2.2 "Investimenti fissi lordi e acquisto di terreni" al netto del relativo FPV / popolazione residente (al 1° gennaio dell'esercizio di riferimento o, se non disponibile, al 1° gennaio dell'ultimo anno disponibile)	7.903,19	6.751,64	844,41
6.3	Contributi agli investimenti procapite (Indicatore di equilibrio dimensionale in valore assoluto)	Stanziamenti di competenza Macroaggregato 2.3 Contributi agli investimenti al netto del relativo FPV / popolazione residente (al 1° gennaio dell'esercizio di riferimento o, se non disponibile, al 1° gennaio dell'ultimo anno disponibile)	0,00	0,00	0,00
6.4	Investimenti complessivi procapite (Indicatore di equilibrio dimensionale in valore assoluto)	Totale stanziamenti di competenza per Macroaggregati 2.2 "Investimenti fissi lordi e acquisto di terreni" e 2.3 "Contributi agli investimenti" al netto dei relativi FPV / popolazione residente (al 1° gennaio dell'esercizio di riferimento o, se non disponibile, al 1°gennaio dell'ultimo anno disponibile)	7.903,19	6.751,64	844,41
6.5	Quota investimenti complessivi finanziati dal risparmio corrente	Margine corrente di competenza / Stanziamenti di competenza (Macroaggregato 2.2 "Investimenti fissi lordi e acquisto di terreni" + Macroaggregato 2.3 "Contributi agli investimenti") (10)	0,53	0,64	5,28
6.6	Quota investimenti complessivi finanziati dal saldo positivo delle partite finanziarie	Saldo positivo di competenza delle partite finanziarie /Stanziamenti di competenza (Macroaggregato 2.2 "Investimenti fissi lordi e acquisto di terreni" + Macroaggregato 2.3 "Contributi agli investimenti") (10)	0,00	0,00	0,00
6.7	Quota investimenti complessivi finanziati da debito	Stanziamenti di competenza (Titolo 6 "Accensione di prestiti" - Categoria 6.02.02 "Anticipazioni" - Categoria 6.03.03 "Accensione prestiti a seguito di escussione di garanzie" - Accensioni di prestiti da rinegoziazioni)/Stanziamenti di competenza (Macroaggregato 2.2 "Investimenti fissi lordi e acquisto di terreni" + Macroaggregato 2.3 "Contributi agli investimenti") (10)	4,84	0,13	1,03
7	**Debiti non finanziari**				
7.1	Indicatore di smaltimento debiti commerciali	Stanziamento di cassa (Macroaggregati 1.3 "Acquisto di beni e servizi" + 2.2 "Investimenti fissi lordi e acquisto di terreni") / stanziamenti di competenza e residui al netto dei relativi FPV (Macroaggregati 1.3 "Acquisto di beni e servizi" + 2.2 "Investimenti fissi lordi e acquisto di terreni")	60,31		
7.2	Indicatore di smaltimento debiti verso altre amministrazioni pubbliche	Stanziamento di cassa [Trasferimenti correnti a Amministrazioni Pubbliche (U.1.04.01.00.000) + Trasferimenti di tributi (U.1.05.00.00.000) + Fondi perequativi (U.1.06.00.00.000) + Contributi agli investimenti a Amministrazioni pubbliche (U.2.03.01.00.000) + Altri trasferimenti in conto capitale (U.2.04.01.00.000 +	44,35		

Denominazione Ente: COMUNE DI CAPACCIO PAESTUM

Piano degli indicatori di bilancio
Bilancio di previsione esercizi 2020, 2021 e 2022 approvato il . .
Indicatori sintetici

TIPOLOGIA INDICATORE		DEFINIZIONE	VALORE INDICATORE (indicare tante colonne quanti sono gli eserci considerati nel bilancio di previsione) (dati percentuali)		
			2020	2021	2022
		U.2.04.11.00.000 + U.2.04.16.00.000 + U.2.04.21.00.000)] / stanziamenti di competenza e residui, al netto dei relativi FPV, dei [Trasferimenti correnti a Amministrazioni Pubbliche (U.1.04.01.00.000) + Trasferimenti di tributi (U.1.05.00.00.000) + Fondi perequativi (U.1.06.00.00.000) + Contributi agli investimenti a Amministrazioni pubbliche (U.2.03.01.00.000) + Altri trasferimenti in conto capitale (U.2.04.01.00.000 + U.2.04.11.00.000 + U.2.04.16.00.000 + U.2.04.21.00.000)]			
8	Debiti finanziari				
8.1	Incidenza estinzioni debiti finanziari	(Totale competenza Titolo 4 della spesa) / Debito da finanziamento al 31/12 dell'esercizio precedente (2)	5,39	5,51	5,65
8.2	Sostenibilità debiti finanziari	Stanziamenti di competenza [1.7 "Interessi passivi" - "Interessi di mora" (U.1.07.06.02.000) - "Interessi per anticipazioni prestiti" (U.1.07.06.04.000)] + Titolo 4 della spesa – [Entrate categoria 4.02.06.00.000 "Contributi agli investimenti direttamente destinati al rimborso dei prestiti da amministrazioni pubbliche" + "Trasferimenti in conto capitale per assunzione di debiti dell'amministrazione da parte di amministrazioni pubbliche" (E.4.03.01.00.000) + "Trasferimenti in conto capitale da parte di amministrazioni pubbliche per cancellazione di debiti dell'amministrazione" (E.4.03.04.00.000)] / Stanziamenti competenza titoli 1, 2 e 3 delle entrate	6,46	6,44	6,42
8.3	Indebitamento procapite (in valore assoluto)	Debito di finanziamento al 31/12 (2) / popolazione residente (al 1° gennaio dell'esercizio di riferimento o, se non disponibile, al 1° gennaio dell'ultimo anno disponibile)	869,43		
9	Composizione avanzo di amministrazione presunto dell'esercizio precedente (5)				
9.1	Incidenza quota libera di parte corrente nell'avanzo presunto	Quota libera di parte corrente dell'avanzo presunto/Avanzo di amministrazione presunto (6)	36,85		
9.2	Incidenza quota libera in c/capitale nell'avanzo presunto	Quota libera in conto capitale dell'avanzo presunto/Avanzo di amministrazione presunto (7)	17,62		
9.3	Incidenza quota accantonata nell'avanzo presunto	Quota accantonata dell avanzo presunto/Avanzo di amministrazione presunto (8)	45,53		
9.4	Incidenza quota vincolata nell'avanzo presunto	Quota vincolata dell'avanzo presunto/Avanzo di amministrazione presunto (9)	0,00		

Denominazione Ente: COMUNE DI CAPACCIO PAESTUM

Allegato n. 1-a

Piano degli indicatori di bilancio
Bilancio di previsione esercizi 2020, 2021 e 2022 approvato il . .
Indicatori sintetici

TIPOLOGIA INDICATORE		DEFINIZIONE	VALORE INDICATORE (Indicare tante colonne quanti sono gli eserci considerati nel bilancio di previsione) (dati percentuali)		
			2020	2021	2022
10	**Disavanzo di amministrazione presunto dell'esercizio precedente**				
10.1	Quota disavanzo che si prevede di ripianare nell'esercizio	Disavanzo iscritto in spesa del bilancio di previsione / Totale disavanzo di amministrazione di cui alla lettera E dell'allegato riguardante il risultato di amministrazione presunto (3)	0,00		
10.2	Sostenibilità patrimoniale del disavanzo presunto	Totale disavanzo di amministrazione di cui alla lettera E dell'allegato riguardante il risultato di amministrazione presunto (3) / Patrimonio netto (1)	0,00		
10.3	Sostenibilità disavanzo a carico dell'esercizio	Disavanzo iscritto in spesa del bilancio di previsione / Competenza dei titoli 1, 2 e 3 delle entrate	0,00		
11	**Fondo pluriennale vincolato**				
11.1	Utilizzo del FPV	(Fondo pluriennale vincolato corrente e capitale iscritto in entrata del bilancio - Quota del fondo pluriennale vincolato non destinata ad essere utilizzata nel corso dell'esercizio e rinviata agli esercizi successivi) / Fondo pluriennale vincolato corrente e capitale iscritto in entrata nel bilancio (Per il FPV riferirsi ai valori riportati nell'allegato del bilancio di previsione concernente il FPV, totale delle colonne a) e c)	0,00	0,00	0,00
12	**Partite di giro e conto terzi**				
12.1	Incidenza partite di giro e conto terzi in entrata	Totale stanziamenti di competenza per Entrate per conto terzi e partite di giro / Totale stanziamenti primi tre titoli delle entrate (al netto delle operazioni riguardanti la gestione della cassa vincolata)	40,69	40,60	40,47
12.2	Incidenza partite di giro e conto terzi in uscita	Totale stanziamenti di competenza per Uscite per conto terzi e partite di giro / Totale stanziamenti di competenza del titolo I della spesa (al netto delle operazioni riguardanti la gestione della cassa vincolata)	42,38	42,33	42,24

(1) Il Patrimonio netto è pari alla Lettera A) dell'ultimo stato patrimoniale passivo disponibile. In caso di Patrimonio netto negativo, l'indicatore non si calcola e si segnala che l'ente ha il patrimonio netto negativo. L'indicatore è elaborato a partire dal 2018, salvo per gli enti che hanno partecipato alla sperimentazione che lo elaborano a decorrere dal 2016.
Gli enti locali delle Autonomie speciali che adottano il DLgs 118/2011 dal 2016 e gli enti locali con popolazione inferiore a 5.000 abitanti elaborano l'indicatore a decorrere dal 2019.

(2) Il debito di finanziamento è pari alla Lettera D1 dell'ultimo stato patrimoniale passivo disponibile. L'indicatore è elaborato a partire dal 2018, salvo che per gli enti che hanno partecipato alla sperimentazione che lo elaborano a decorrere dal 2016.
Gli enti locali delle Autonomie speciali che adottano il DLgs 118/2011 dal 2016 e gli enti locali con popolazione inferiore a 5.000 abitanti elaborano l'indicatore a decorrere dal 2019.

(3) Indicatore da elaborare solo se la voce E dell'allegato a) al bilancio di previsione è negativo. Il disavanzo di amministrazione è pari all'importo della voce E.
Ai fini dell'elaborazione dell'indicatore, non si considera il disavanzo tecnico di cui a l'articolo 3, comma 13, del DLgs 118/2011.

(4) La media dei tre esercizi precedenti è riferita agli ultimi tre consuntivi approvati o in caso di mancata approvazione degli ultimi consuntivi, ai dati di preconsuntivo. In caso di esercizio provvisorio è possibile fare riferimento ai dati di preconsuntivo dell'esercizio precedente.
Per gli enti che non sono rientrati nel periodo di sperimentazione, nel 2016 sostituire la media con gli accertamenti del 2015 (dati stimati o, se disponibili, di preconsuntivo). Nel 2017 sostituire la media triennale con quella biennale (per il 2016 fare riferimento a dati stimati o, se disponibili, di preconsuntivo).
Gli enti locali delle Autonomie speciali che adottano il DLgs 118/2011 a decorrere dal 2016, elaborano l'indicatore a decorrere dal 2017.

(5) Da compilare solo se la voce E, dell'allegato al bilancio concernente il risultato di amministrazione presunto è positivo o pari a 0.

(6) La quota libera di parte corrente del risultato di amministrazione presunto è pari alla voce E riportata nell'allegato a) al bilancio di previsione. Il risultato di amministrazione presunto è pari alla lettera A riportata nell'allegato a) al bilancio di previsione.

(7) La quota libera in c/capitale del risultato di amministrazione presunto è pari alla voce D riportata nell'allegato a) al bilancio di previsione. Il risultato di amministrazione presunto è pari alla lettera A riportata nel predetto allegato a).

(8) La quota accantonata del risultato di amministrazione presunto è pari alla voce B riportata nell'allegato a) al bilancio di previsione. Il risultato di amministrazione presunto è pari alla lettera A riportata nel predetto allegato a).

(9) La quota vincolata del risultato di amministrazione presunto è pari alla voce C riportata nell'allegato a) al bilancio di previsione. Il risultato di amministrazione presunto è pari alla lettera A riportata nel predetto allegato a).

(10) Indicare al numeratore solo la quota del finanziamento destinata alla copertura di investimenti, e al denominatore escludere gli investimenti che, nell'esercizio, sono finanziati dal FPV.

Allegato 1 d

Piano degli indicatori di bilancio

Quadro sinottico - Bilancio di previsione - Allegato n. 1

Titolo indicatore di primo livello	Nome indicatore	Calcolo indicatore	Fase di osservazione e unità di misura	Tempo di osservazione	Tipo	Spiegazione dell'indicatore	Note
1 Rigidità strutturale di bilancio	1.1 Incidenza spese rigide (disavanzo, personale e debito) su entrate correnti	**[Disavanzo iscritto in spesa + Stanziamenti competenza (Macroaggregati 1.1 "Redditi di lavoro dipendente" + 1.7 "Interessi passivi" + Titolo 4 "Rimborsi prestiti" + "IRAP" [pdc U.1.02.01.01] – FPV entrata concernente il Macroaggregato 1.1 + FPV spesa concernente il Macroaggregato 1.1)] / (Stanziamenti di competenza dei primi tre titoli delle Entrate)**	Stanziamenti di competenza dell'esercizio cui si riferisce l'indicatore (1a)	Bilancio di previsione	S	Incidenza spese rigide (personale e debito) su entrate correnti	
2 Entrate correnti	2.1 Indicatore di realizzazione delle previsioni di competenza concernenti le entrate correnti	**Media accertamenti primi tre titoli di entrata nei tre esercizi precedenti / Stanziamenti di competenza dei primi tre titoli delle "Entrate correnti" (4)**	Accertamenti / Stanziamenti di competenza (1a)	Bilancio di previsione	S	Valutazione del livello di realizzazione delle previsioni di entrata correnti	(4) La media dei tre esercizi precedenti si riferisce agli ultimi tre consuntivi disponibili. In caso di esercizio provvisorio è possibile fare riferimento ai dati di preconsuntivo dell'esercizio precedente. Tranne per gli enti che sono nel periodo di sperimentazione: - Nel 2016 sostituire la media con gli accertamenti del 2015 (dati consuntivi, se disponibili, di preconsuntivo) - Nel 2017 sostituire la media triennale con quella biennale (per il 2016 fare riferimento ai dati consuntivi, se disponibili, di preconsuntivo). Gli enti locali delle Autonomie speciali che adottano il Dlgs 118/2011 a decorrere dal 2016 elaborano l'indicatore a decorrere dal 2017.
	2.2 Indicatore di realizzazione delle previsioni di cassa corrente	**Media incassi primi tre titoli di entrata nei tre esercizi precedenti / Stanziamenti di cassa dei primi tre titoli delle "Entrate correnti" (4)**	Incassi / Stanziamenti di cassa (1a)	Bilancio di previsione	S	Livello di realizzazione delle previsioni di parte corrente	(4) La media dei tre esercizi precedenti si riferisce agli ultimi tre consuntivi disponibili. In caso di esercizio provvisorio è possibile fare riferimento ai dati di preconsuntivo dell'esercizio precedente. Tranne per gli enti che sono nel periodo di sperimentazione: - Nel 2016 sostituire la media con gli accertamenti del 2015 (dati consuntivi, se disponibili, di preconsuntivo) - Nel 2017 sostituire la media triennale con quella biennale (per il 2016 fare riferimento ai dati consuntivi, se disponibili, di preconsuntivo). Gli enti locali delle Autonomie speciali che adottano il Dlgs 118/2011 a decorrere dal 2016 elaborano l'indicatore a decorrere dal 2017.

Allegato n. 9

Piano degli indicatori di bilancio
Quadro sinottico - Bilancio di previsione - Allegato n. 1

Missione/Programma/Titolo di spesa/Titolo di entrata	Nome indicatore	Calcolo indicatore	Fase di osservazione e unità di misura	Tempo di osservazione	Tipo	Spiegazione dell'indicatore	Note
	2.3 Indicatore di realizzazione delle previsioni di competenza concernenti le entrate proprie	**Media accertamenti (pdc E.1.01.00.00.000 "Tributi" – "Compartecipazioni di tributi" E.1.01.04.00.000 + E.3.00.00.00.000 "Entrate extratributarie") / Stanziamenti di competenza del primi tre titoli delle "Entrate correnti" (4)**	Accertamenti / Stanziamenti di competenza (%)	Bilancio di previsione	S	Indicatore di realizzazione delle previsioni di competenza concernenti le entrate proprie	(4) La media dei tre esercizi precedenti si riferisce agli ultimi tre consuntivi disponibili. In caso di esercizio provvisorio è possibile fare riferimento ai dati di preconsuntivo dell'esercizio precedente. Tranne per gli enti che sono rientrati nel periodo di sperimentazione: - Nel 2016 sostituire la media con gli accertamenti del 2015 (dati stimati o, se disponibili, di preconsuntivo). - Nel 2017 sostituire la media triennale con quella biennale (per il 2016 fare riferimento a dati stimati o, se disponibili, di preconsuntivo). Gli enti locali delle Autonomie speciali che adottano il D.Lgs 118/2011 a decorrere dal 2016 elaborano l'indicatore a decorrere dal 2017.
	2.4 Indicatore di realizzazione delle previsioni di cassa concernenti le entrate proprie	**Media incassi nei tre esercizi precedenti (pdc E.1.01.00.00.000 "Tributi" – "Compartecipazioni di tributi" E.1.01.04.00.000 + E.3.00.00.00.000 "Entrate extratributarie") / Stanziamenti di cassa dei primi tre titoli delle "Entrate correnti" (4)**	Incassi / Stanziamenti di cassa (%)	Bilancio di previsione	S	Indicatore di realizzazione delle previsioni di cassa concernenti le entrate proprie	(4) La media dei tre esercizi precedenti si riferisce agli ultimi tre consuntivi disponibili. In caso di esercizio provvisorio è possibile fare riferimento ai dati di preconsuntivo dell'esercizio precedente. Tranne per gli enti che sono rientrati nel periodo di sperimentazione: - Nel 2016 sostituire la media con gli accertamenti del 2015 (dati stimati o, se disponibili, di preconsuntivo). - Nel 2017 sostituire la media triennale con quella biennale (per il 2016 fare riferimento a dati stimati o, se disponibili, di preconsuntivo). Gli enti locali delle Autonomie speciali che adottano il D.Lgs 118/2011 a decorrere dal 2016 elaborano l'indicatore a decorrere dal 2017.
3 Spesa di personale	3.1 Incidenza della spesa di personale sulla spesa corrente	**(Macr. 1.1 + pdc 1.02.01.01 "IRAP" + FPV personale in uscita 1.1 – FPV personale in entrata concernente il Macr. 1.1) / (Titolo I della spesa – FCDE corrente + FPV di spesa macroaggr. 1.1 – FPV di entrata concernente il mac 1.1)**	Stanziamenti di competenza (%)	Bilancio di previsione	S	Variazione nel bilancio di previsione dell'incidenza della spesa di personale rispetto al totale della spesa corrente. Entrambe le voci sono al netto del salario accessorio pagato nell'esercizio ma di competenza dell'esercizio precedente, e non comprendono la quota di salario accessorio di competenza dell'esercizio ma la cui erogazione avverrà nell'esercizio successivo.	

Allegato 1/d

Piano degli indicatori di bilancio

Quadro sinottico - Bilancio di previsione - Allegato n. 1

Macro indicatore di primo livello	Nome indicatore	Calcolo indicatore	Fase di osservazione e unità di misura	Tempo di osservazione	Tipo	Spiegazione dell'indicatore	Note
	3.2 Incidenza del salario accessorio ed incentivante rispetto al totale della spesa di personale	**(pdc 1.01.01.004 + 1.01.01.008 "indennità e altri compensi al personale a tempo indeterminato e determinato" + pdc 1.01.01.003 + 1.01.01.007 "straordinario al personale a tempo indeterminato e determinato" + FPV in uscita concernente il Macroaggregato 1.1 – FPV di entrata concernente il Macroaggregato 1.1) / (Macroaggregato 1.1 + pdc 1.02.01.01 "IRAP" – FPV di entrata concernente il Macroaggregato 1.1 + FPV spesa concernente il Macroaggregato 1.1)**	Stanziamenti di competenza (%)	Bilancio di previsione	S	Indica il peso delle componenti afferenti la contrattazione decentrata del Terzo rispetto al totale dei redditi da lavoro	
	3.3 Incidenza della spesa di personale con forme di contratto flessibile	**(pdc U.1.03.02.010 "Consulenze" + pdc U.1.03.02.12 "lavoro flessibile LSU Lavoro interinale") / (Macroaggregato 1.1 "Redditi di lavoro dipendente" + pdc U.1.02.01.01 "IRAP" + FPV in uscita concernente il Macroaggregato 1.1 – FPV in entrata concernente il Macroaggregato 1.1)**	Stanziamenti di competenza (%)	Bilancio di previsione	S	Indica come gli enti soddisfano le proprie esigenze di risorse umane, mutando le varie alternative contrattuali più rigide (personale dipendente) o meno rigide (forme di lavoro flessibile)	
	3.4 Redditi da lavoro procapite	**(Macroaggregato 1.1 + IRAP (pdc 1.02.01.01.000) – FPV entrata concernente il Macroaggregato 1.1 + FPV spesa concernente il Macroaggregato 1.1) / popolazione residente**	Stanziamenti di competenza / Popolazione al 1° gennaio dell'esercizio di riferimento o, se non disponibile, al 1° gennaio dell'ultimo anno disponibile (€)	Bilancio di previsione	S	Valutazione della spesa procapite dei redditi da lavoro dipendente	
4 Esternalizzazione dei servizi	4.1 Indicatore di esternalizzazione dei servizi	**Stanziamenti di competenza (pdc U.1.03.02.15.000 "Contratti di servizio pubblico" + pdc U.1.04.03.01.000 "Trasferimenti correnti a imprese controllate" + pdc U.1.04.03.02.000 "Trasferimenti correnti a altre imprese partecipate") al netto del relativo FPV di spesa / totale stanziamenti di competenza spese Titolo I al netto del FPV**	Stanziamenti di competenza (%)	Bilancio di previsione	S	Livello di esternalizzazione dei servizi da parte dell'amministrazione per spese di parte corrente	
5 Interessi passivi	5.1 Incidenza degli interessi passivi sulle entrate correnti (che ne costituiscono la fonte di copertura)	**Macroaggregato 1.7 "Interessi passivi" / Primi tre titoli delle "Entrate correnti"**	Stanziamenti di competenza (%)	Bilancio di previsione	S	Valutazione dell'incidenza degli interessi passivi sulle entrate correnti (che ne costituiscono la fonte di copertura)	
	5.2 Incidenza degli interessi sulle anticipazioni sul totale degli interessi passivi	**pdc U.1.07.06.04.000 "Interessi passivi su anticipazioni di tesoreria" / Stanziamenti di competenza Macroaggregato 1.7 "Interessi passivi"**	Stanziamenti di competenza (%)	Bilancio di previsione	S	Valutazione dell'incidenza degli interessi sulle anticipazioni sul totale degli interessi passivi	
	5.3 Incidenza degli interessi di mora sul totale degli interessi passivi	**Stanziamenti di competenza voce del piano dei conti finanziario U.1.07.06.02.000 "Interessi di mora" / Stanziamenti di competenza Macroaggregato 1.7 "Interessi passivi"**	Stanziamenti di competenza (%)	Bilancio di previsione	S	Valutazione dell'incidenza degli interessi di mora sul totale degli interessi passivi	

Allegato 1 d

Piano degli indicatori di bilancio
Quadro sinottico - Bilancio di previsione - Allegato n. 1

Macro indicatore di primo livello	Nome indicatore	Calcolo indicatore	Fase di osservazione e unità di misura	Tempo di osservazione	Tipo	Spiegazione dell'indicatore	Note
6 Investimenti	6.1 Incidenza investimenti su spesa corrente e in conto capitale	**Totale stanziamento di competenza (Macroaggregato 2.2 "Investimenti fissi lordi e acquisto di terreni" + Macroaggregato 2.3 "Contributi agli investimenti" – FPV concernente i macroaggregati 2.2 e 2.3) / Totale stanziamento di competenza titolo 1° e 2° della spesa al netto del relativo FPV**	Stanziamenti di competenza (%)	Bilancio di previsione	S	Valutazione del rapporto tra la spesa in conto capitale (considerata al netto della spesa sostenuta per il pagamento dei tributi in conto capitale, degli altri trasferimenti in conto capitale e delle altre spese in conto capitale) e la spesa corrente	
	6.2 Investimenti diretti procapite (Indicatore di equilibrio di investimento)	**Stanziamenti di competenza per Macroaggregato 2.2 "Investimenti fissi lordi e acquisto di terreni" al netto del relativo FPV / popolazione residente**	Stanziamenti di competenza / Popolazione al 1° gennaio dell'esercizio di riferimento o, se non disponibile, al 1° gennaio dell'ultimo anno disponibile (€)	Bilancio di previsione	S	Investimenti diretti procapite	
	6.3 Contributi agli investimenti procapite (Indicatore di equilibrio di investimento)	**Stanziamenti di competenza Macroaggregato 2.2 "Contributi agli investimenti" al netto del relativo FPV / popolazione residente**	Stanziamenti di competenza / Popolazione al 1° gennaio dell'esercizio di riferimento o, se non disponibile, al 1° gennaio dell'ultimo anno disponibile (€)	Bilancio di previsione	S	Contributi agli investimenti procapite	
	6.4 Investimenti complessivi procapite (Indicatore di equilibrio di investimento)	**Totale stanziamenti di competenza (Macroaggregati 2.2 "Investimenti fissi lordi e acquisto di terreni" + 2.3 "Contributi agli investimenti") al netto dei relativi FPV / popolazione residente**	Stanziamenti di competenza / Popolazione al 1° gennaio dell'esercizio di riferimento o, se non disponibile, al 1° gennaio dell'ultimo anno disponibile (€)	Bilancio di previsione	S	Investimenti complessivi procapite	
	6.5 Quota investimenti complessivi finanziati dal risparmio corrente	**Margine corrente di competenza / Stanziamenti di competenza (Macroaggregato 2.2 "Investimenti fissi lordi e acquisto di terreni" + Macroaggregato 2.3 "Contributi agli investimenti") (10)**	Margine corrente di competenza / Stanziamenti di competenza (%)	Bilancio di previsione	S	Quota investimenti complessivi finanziati dal risparmio corrente	(10) Indicare al numeratore solo la quota del finanziamento destinata alla copertura di investimenti, e al denominatore escludere gli investimenti che, nell'esercizio, sono finanziati dal FPV. Nel primo esercizio del bilancio il margine corrente è pari alla differenza tra le entrate correnti e le spese correnti. Titoli (I+II+III) dell'entrata - Titolo I della spesa. Negli esercizi successivi al primo si fa riferimento al margine corrente consolidato (di cui al principio contabile potenziato della competenza finanziaria).

Allegato 1-d

Piano degli indicatori di bilancio
Quadro sinottico - Bilancio di previsione - Allegato n. 1

Macro indicatore di primo livello	Nome indicatore	Calcolo indicatore	Fase di osservazione e unità di misura	Tempo di osservazione	Tipo	Spiegazione dell'indicatore	Note
	6.6 Quota investimenti complessivi finanziati dal saldo positivo delle partite finanziarie	**Saldo positivo di competenza delle partite finanziarie** **/** **Stanziamenti di competenza** **(Macroaggregato 2.2 "Investimenti fissi lordi e acquisto di terreni" + Macroaggregato 2.3 "Contributi agli investimenti") (10)**	Saldo positivo di competenza delle partite finanziarie Stanziamenti di competenza (%)	Bilancio di previsione	S	Quota investimenti complessivi finanziati dal saldo positivo delle partite finanziarie	(10) Indicare al numeratore solo la quota del finanziamento destinata alla copertura di investimenti, e al denominatore escludere gli investimenti che, nell'esercizio, sono finanziati dal FPV. Il saldo positivo delle partite finanziarie è pari alla differenza tra il Titolo V delle entrate e il titolo III delle spese
	6.7 Quota investimenti complessivi finanziati da debito	**Saldo positivo di competenza delle partite finanziarie** **/** **Stanziamenti di competenza** **(Titolo 6"Accensione di prestiti"** **- Categoria 6.02.02 "Anticipazioni"** **- Categoria 6.03.03 "Accensione prestiti a seguito di escussione di garanzie"** **+ Accensioni di prestiti da rinegoziazioni)** **/** **Stanziamenti di competenza** **(Macroaggregato 2.2 "Investimenti fissi lordi e acquisto di terreni"** **+ Macroaggregato 2.3 "Contributi agli investimenti") (10)**	Saldo positivo di competenza delle partite finanziarie Stanziamenti di competenza (%)	Bilancio di previsione	S	Quota investimenti complessivi finanziati da debito	(10) Indicare al numeratore solo la quota del finanziamento destinata alla copertura di investimenti, e al denominatore escludere gli investimenti che, nell'esercizio, sono finanziati dal FPV. Il dato delle Accensioni di prestiti da rinegoziazione è di natura extracontabile
7 Debiti non finanziari	7.1 Indicatore di smaltimento debiti commerciali	**Stanziamento di cassa** **(Macroaggregati 1.3 "Acquisto di beni e servizi"** **+ 2.2 "Investimenti fissi lordi e acquisto di terreni")** **/** **Stanziamenti di competenza e residui, al netto dei relativi FPV** **(Macroaggregati 1.3 "Acquisto di beni e servizi"** **+ 2.2 "Investimenti fissi lordi e acquisto di terreni")**	Stanziamenti di cassa e competenza (%)	Bilancio di previsione	S	Valutazione del livello di smaltimento dei debiti commerciali, con questi ultimi riferiti alle voci di acquisto di beni e servizi, alle spese di investimento diretto, alle quali si uniscono le spese residuali correnti e in conto capitale secondo la struttura di classificazione prevista dal piano finanziario	
	7.2 Indicatore di smaltimento debiti verso altre amministrazioni pubbliche	**Stanziamento di cassa** **[Trasferimenti correnti a Amministrazioni Pubbliche (U.1.04.01.00.000)** **+ Trasferimenti di tributi (U.1.05.00.00.000)** **+ Fondi perequativi (U.1.06.00.00.000)** **+ Contributi agli investimenti a Amministrazioni pubbliche (U.2.03.01.00.000)** **+ Altri trasferimenti in conto capitale (U.2.04.01.00.000 + U.2.04.11.00.000 + U.2.04.16.00.000 + U.2.04.21.00.000)]** **/** **stanziamenti di competenza e residui al netto dei relativi FPV del [Trasferimenti correnti a Amministrazioni Pubbliche (U.1.04.01.00.000)** **+ Trasferimenti di tributi (U.1.05.00.00.000)** **+ Fondi perequativi (U.1.06.00.00.000)** **+ Contributi agli investimenti a Amministrazioni pubbliche (U.2.03.01.00.000)** **+ Altri trasferimenti in conto capitale (U.2.04.01.00.000 + U.2.04.11.00.000 + U.2.04.16.00.000 + U.2.04.21.00.000)]**	Stanziamenti di cassa e di competenza (%)	Bilancio di previsione	S	Indicatore di smaltimento dei debiti derivanti da trasferimenti erogati ad altre amministrazioni pubbliche	

Allegato 1 d

Piano degli indicatori di bilancio
Quadro sinottico - Bilancio di previsione - Allegato n. 1

Macro indicatore di primo livello	Nome indicatore	Calcolo indicatore	Fase di osservazione e unità di misura	Tempo di osservazione	Tipo	Spiegazione dell'indicatore	Note
8 Debiti finanziari	8.1 Incidenza estinzioni debiti finanziari	**(Totale competenza Titolo 4 della spesa) / Debito da finanziamento al 31/12 dell'esercizio precedente (2)**	Stanziamenti di competenza (%)	Bilancio di previsione	S	Incidenza delle estinzioni anticipate di debiti finanziari sul totale dei debiti da finanziamento al 31/12	(2) Il debito di finanziamento è pari alla Lettera D1 dell'ultimo stato patrimoniale passivo disponibile. L'indicatore è elaborato a partire dal 2018, salvo che per gli enti che hanno partecipato alla sperimentazione che lo elaborano a decorrere dal 2016. Gli enti locali delle Autonomie speciali che adottano il DLgs 118/2011 dal 2016 elaborano l'indicatore a decorrere dal 2019
	8.2 Sostenibilità debiti finanziari	**Stanziamenti di competenza [(Titolo 1 "Interessi passivi" - "Interessi di mora" (U.1.07.06.02.000) - "Interessi per anticipazioni prestiti" (U.1.07.06.04.000)] + Titolo 4 della spesa – [Entrate categoria 4.02.06.00.000 "Contributi agli investimenti direttamente destinati al rimborso dei prestiti da amministrazioni pubbliche" + "Trasferimenti in conto capitale per assunzione di debiti dell'amministrazione da parte di amministrazioni pubbliche" (E.4.03.01.00.000) + "Trasferimenti in conto capitale da parte di amministrazioni pubbliche per cancellazione di debiti dell'amministrazione" (E.4.03.04.00.000)] / Stanziamenti competenza titoli 1, 2 e 3 delle entrate**	Stanziamenti di competenza (%)	Bilancio di previsione	S	Incidenza delle estinzioni ordinarie di debiti finanziari sul totale dei debiti da finanziamento al 31/12, al netto delle estinzioni anticipate	
	8.3 Variazione procapite del livello di indebitamento dell'amministrazione	**(Debito da finanziamento al 31/12 dell'esercizio precedente (2) / debito previsto al 31/12 dell'esercizio corrente) / popolazione residente (al 1° gennaio dell'esercizio di riferimento o, se non disponibile, al 1° gennaio dell'ultimo anno disponibile)**	Debito / Popolazione (€)	Bilancio di previsione	S	Variazione procapite del livello di indebitamento dell'amministrazione	(2) Il debito di finanziamento è pari alla Lettera D1 dell'ultimo stato patrimoniale passivo disponibile. L'indicatore è elaborato a partire dal 2018, salvo che per gli enti che hanno partecipato alla sperimentazione che lo elaborano a decorrere dal 2016. Gli enti locali delle Autonome speciali che adottano il DLgs 118/2011 dal 2016 elaborano l'indicatore a decorrere dal 2019.
9 Composizione avanzo di amministrazione presunto dell'esercizio precedente (5)	9.1 Incidenza quota libera di parte corrente nell'avanzo presunto	**Quota libera di parte corrente dell'avanzo presunto / Avanzo di amministrazione presunto (6)**	Quota libera di parte corrente dell'avanzo presunto/Avanzo di amministrazione presunto (%)	Bilancio di previsione	S	Incidenza quota libera di parte corrente nell'avanzo presunto	(5) Da compilare solo se la voce E. dell'allegato al bilancio concernente il risultato di amministrazione presunto è positiva o pari a 0. (6) La quota libera di parte corrente del risultato di amministrazione presunto è pari alla voce E riportata nell'allegato a) al bilancio di previsione. Il risultato di amministrazione presunto è pari alla lettera A riportata nell'allegato a) al bilancio di previsione.

Allegato 1 a)

Piano degli indicatori di bilancio

Quadro sinottico - Bilancio di previsione - Allegato n. 1

Macro indicatore di primo livello	Nome indicatore	Calcolo indicatore	Fase di osservazione e unità di misura	Tempo di osservazione	Tipo	Spiegazione dell'indicatore	Note
	9.2 Incidenza quota libera in c capitale nell'avanzo presunto	**Quota libera in conto capitale dell'avanzo presunto** / **Avanzo di amministrazione presunto (7)**	Quota libera in conto capitale dell'avanzo presunto/Avanzo di amministrazione presunto (%)	Bilancio di previsione	S	Incidenza quota libera in c capitale nell'avanzo presunto	(5) Da compilare solo se la voce E. dell'allegato al bilancio concernente il risultato di amministrazione presunto è positivo e pari a 0 (7) La quota libera in c capitale del risultato di amministrazione presunto è pari alla voce D riportata nell'allegato a) al bilancio di previsione. Il risultato di amministrazione presunto è pari alla lettera A riportata nel predetto allegato a).
	9.3 Incidenza quota accantonata nell'avanzo presunto	**Quota accantonata dell'avanzo presunto** / **Avanzo di amministrazione presunto (8)**	Quota accantonata dell'avanzo presunto/Avanzo di amministrazione presunto (%)	Bilancio di previsione	S	Incidenza quota accantonata nell'avanzo presunto	(5) Da compilare solo se la voce E. dell'allegato al bilancio concernente il risultato di amministrazione presunto è positivo e pari a 0. (8) La quota accantonata del risultato di amministrazione presunto è pari alla voce B riportata nell'allegato a) al bilancio di previsione. Il risultato di amministrazione presunto è pari alla lettera A riportata nel predetto allegato a).
	9.4 Incidenza quota vincolata nell'avanzo presunto	**Quota vincolata dell'avanzo presunto** / **Avanzo di amministrazione presunto (9)**	Quota vincolata dell'avanzo presunto/Avanzo di amministrazione presunto (%)	Bilancio di previsione	S	Incidenza quota vincolata nell'avanzo presunto	(5) Da compilare solo se la voce E. dell'allegato al bilancio concernente il risultato di amministrazione presunto è positivo e pari a 0. (9) La quota vincolata del risultato di amministrazione presunto è pari alla voce C riportata nell'allegato a) al bilancio di previsione. Il risultato di amministrazione presunto è pari alla lettera A riportata nel predetto allegato a).
10 Disavanzo di amministrazione presunto dell'esercizio precedente	10.1 Quota disavanzo che si prevede di ripianare nell'esercizio	**Disavanzo iscritto in spesa del bilancio di previsione** / **Totale disavanzo di amministrazione di cui alla lettera E dell'allegato riguardante il risultato di amministrazione presunto (3)**	Disavanzo iscritto in spesa del bilancio di previsione / Totale disavanzo di amministrazione (%)	Bilancio di previsione	S	Quota del disavanzo ripianato nel corso dell'esercizio	(3) Al netto del disavanzo tecnico di cui all'articolo 3, comma 13, del DLgs 118/2011
	10.2 Sostenibilità patrimoniale del disavanzo presunto	**Totale disavanzo di amministrazione di cui alla lettera E dell'allegato riguardante il risultato di amministrazione presunto (3)** / **Patrimonio netto (1)**	Totale disavanzo di amministrazione / Patrimonio netto (%)	Bilancio di previsione	S	Valutazione della sostenibilità del disavanzo di amministrazione in relazione al valore del patrimonio netto	(3) Al netto del disavanzo tecnico di cui all'articolo 3, comma 13, del DLgs 118/2011 (1) Il Patrimonio netto è pari alla Lettera A) dell'ultimo stato patrimoniale passivo disponibile. In caso di Patrimonio netto negativo, l'indicatore non si calcola e si segnala che l'ente ha il patrimonio netto negativo. L'indicatore è elaborato a partire dal 2018, salvo per gli enti che hanno partecipato alla sperimentazione che lo elaborano a decorrere dal 2016. Gli enti locali delle Autonomie speciali che adottano il DLgs 118/2011 dal 2016 elaborano l'indicatore a decorrere dal 2019.

Allegato 1 d

Piano degli indicatori di bilancio

Quadro sinottico - Bilancio di previsione - Allegato n. 1

Titolo indicatore di primo livello	Nome indicatore	Calcolo indicatore	Fase di osservazione e unità di misura	Tempo di osservazione	Tipo	Spiegazione dell'indicatore	Note
	10.3 Sostenibilità disavanzo a carico dell'esercizio	**Disavanzo iscritto in spesa del bilancio di previsione** / **Competenza dei titoli 1, 2 e 3 delle entrate**	Disavanzo iscritto in spesa del bilancio di previsione / Competenza (%)	Bilancio di previsione	S	Quota del disavanzo in relazione ai primi tre titoli delle entrate iscritte nel bilancio di previsione	
11 Fondo pluriennale vincolato	11.1 Utilizzo del FPV	**(Fondo pluriennale vincolato corrente e capitale iscritto in entrata del bilancio** **- Quota del fondo pluriennale vincolato corrente e capitale non destinata ad essere utilizzata nel corso dell'esercizio e rinviata agli esercizi successivi)** / **Fondo pluriennale vincolato corrente e capitale iscritto in entrata nel bilancio**	Stanziamenti dell'Allegato al bilancio di previsione concernente il FPV (%)	Bilancio di previsione	S	Utilizzo del FPV	Il valore del "Fondo pluriennale vincolato iscritto in entrata del bilancio" è riferibile a quello riportato nell'allegato b dell'allegato n. 9 del DLGS n. 118/2011 alla colonna a "Fondo pluriennale vincolato al 31 dicembre dell'esercizio N-1" La "Quota del fondo pluriennale vincolato iscritto in entrata del bilancio non destinata ad essere utilizzata nel corso dell'esercizio e rinviata agli esercizi successivi" è riferibile a quello riportato nell'allegato b dell'allegato n. 9 del DLGS n. 118/2011 alla colonna c "Quota del fondo pluriennale vincolato al 31 dicembre dell'esercizio N-1 non destinata ad essere utilizzata nell'esercizio N e rinviata all'esercizio N+1 e successivi"
12 Partite di giro e conto terzi	12.1 Incidenza partite di giro e conto terzi in entrata	**Totale stanziamenti di competenza delle Entrate per conto terzi e partite di giro** **- Entrate derivanti dalla gestione degli incassi vincolati degli enti locali (E.9.01.99.06.000)** / **Totale stanziamenti di competenza per i primi tre titoli di entrata**	Stanziamenti di competenza (%)	Bilancio di previsione	S	Valutazione dell'incidenza delle entrate per partite di giro e conto terzi sul totale delle entrate correnti	
	12.2 Incidenza partite di giro e conto terzi in uscita	**Totale stanziamenti di competenza per le Uscite per conto terzi e partite di giro** **- Uscite derivanti dalla gestione degli incassi vincolati degli enti locali (U.7.01.99.06.000)** / **Totale stanziamenti di competenza per il primo titolo di spesa**	Stanziamenti di competenza (%)	Bilancio di previsione	S	Valutazione dell'incidenza delle spese per partite di giro e conto terzi sul totale delle spese correnti	

COMUNE DI CAPACCIO PAESTUM

ENTI IN CONTABILITA' FINANZIARIA SOGGETTI AL DLGS 118/2011
Regioni, Province autonome, enti regionali e enti locali
Prospetto di cui all'articolo 8, comma 1, del Decreto Legge 24 aprile 2014, n. 66

Entrate

Dati Previsionali anno 2020

TITOLO TIPOLOGIA	DENOMINAZIONE	COMPETENZA		CASSA	
			di cui GESTIONE SANITARIA(**)		di cui GESTIONE SANITARIA(**)
	Fondo pluriennale vincolato per spese correnti	0,00			
	Fondo pluriennale vincolato per spese in conto capitale	0,00			
	Utilizzo avanzo di Amministrazione	0,00			
	- di cui Utilizzo Fondo anticipazioni di liquidità	0,00			
	Fondo di Cassa all'1/1/2020			1.275.044,34	
TITOLO 1	***Entrate correnti di natura tributaria, contributiva e perequativa***				
10101	Tipologia 101: Imposte, tasse e proventi assimilati	17.304.617,92		6.677.166,06	
10104	Tipologia 104: Compartecipazioni di tributi	0,00		0,00	
10301	Tipologia 301: Fondi perequativi da Amministrazioni Centrali	1.863.698,86		1.863.698,86	
10302	Tipologia 302: Fondi perequativi dalla Regione o Provincia autonoma	0,00		0,00	
10000	**Totale Titolo 1: Entrate correnti di natura tributaria, contributiva e perequativa**	19.168.316,78		8.540.864,92	
TITOLO 2	***Trasferimenti correnti***				
20101	Tipologia 101: Trasferimenti correnti da Amministrazioni pubbliche	384.724,30		384.724,30	
20102	Tipologia 102: Trasferimenti correnti da Famiglie	0,00		0,00	
20103	Tipologia 103: Trasferimenti correnti da Imprese	0,00		0,00	
20104	Tipologia 104: Trasferimenti correnti da Istituzioni Sociali Private	0,00		0,00	
20105	Tipologia 105: Trasferimenti correnti dall'Unione Europea e dal Resto del Mondo	0,00		0,00	
20000	**Totale Titolo 2: Trasferimenti correnti**	384.724,30		384.724,30	
TITOLO 3	***Entrate extratributarie***				
30100	Tipologia 100: Vendita di beni e servizi e proventi derivanti dalla gestione dei beni	2.353.002,05		2.213.790,92	
30200	Tipologia 200: Proventi derivanti dall'attività di controllo e repressione delle irregolarità e degli illeciti	2.222.594,22		1.471.000,00	
30300	Tipologia 300: Interessi attivi	2.000,00		2.000,00	
30400	Tipologia 400: Altre entrate da redditi da capitale	0,00		0,00	
30500	Tipologia 500: Rimborsi e altre entrate correnti	190.880,00		145.600,00	
30000	**Totale Titolo 3: Entrate extratributarie**	4.768.476,27		3.832.390,92	
TITOLO 4	***Entrate in conto capitale***				
40100	Tipologia 100: Tributi in conto capitale	30.000,00		30.000,00	
40200	Tipologia 200: Contributi agli investimenti	141.164.377,58		115.693.335,22	
40300	Tipologia 300: Altri trasferimenti in conto capitale	28.700.000,00		3.000.000,00	

COMUNE DI CAPACCIO PAESTUM

ENTI IN CONTABILITA' FINANZIARIA SOGGETTI AL DLGS 118/2011
Regioni, Province autonome, enti regionali e enti locali
Prospetto di cui all'articolo 8, comma 1, del Decreto Legge 24 aprile 2014, n. 66

Entrate

Dati Previsionali anno 2020

TITOLO TIPOLOGIA	DENOMINAZIONE	COMPETENZA		CASSA	
			di cui GESTIONE SANITARIA(**)		di cui GESTIONE SANITARIA(**)
40400	Tipologia 400: Entrate da alienazione di beni materiali e immateriali	1.035.000,00		430.000,00	
40500	Tipologia 500: Altre entrate in conto capitale	1.844.222,85		1.086.573,78	
40000	**Totale Titolo 4: Entrate in conto capitale**	172.773.600,43		120.239.909,00	
TITOLO 5	***Entrate da riduzione di attività finanziarie***				
50100	Tipologia 100: Alienazione di attività finanziarie	0,00		0,00	
50200	Tipologia 200: Riscossione crediti di breve termine	0,00		0,00	
50300	Tipologia 300: Riscossione crediti di medio-lungo termine	0,00		0,00	
50400	Tipologia 400: Altre entrate per riduzione di attività finanziarie	0,00		0,00	
50000	**Totale Titolo 5: Entrate da riduzione di attività finanziarie**	0,00		0,00	
TITOLO 6	***Accensione Prestiti***				
60100	Tipologia 100: Emissione di titoli obbligazionari	0,00		0,00	
60200	Tipologia 200: Accensione prestiti a breve termine	200.000,00		200.000,00	
60300	Tipologia 300: Accensione mutui e altri finanziamenti a medio lungo termine	8.562.000,00		7.242.000,00	
60400	Tipologia 400: Altre forme di indebitamento	0,00		0,00	
60000	**Totale Titolo 6: Accensione Prestiti**	8.762.000,00		7.442.000,00	
TITOLO 7	***Anticipazioni da istituto tesoriere/cassiere***				
70100	Tipologia 100: Anticipazioni da istituto tesoriere/cassiere	6.677.459,81		6.677.459,81	
70000	**Totale Titolo 7: Anticipazioni da istituto tesoriere/cassiere**	6.677.459,81		6.677.459,81	
TITOLO 9	***Entrate per conto terzi e partite di giro***				
90100	Tipologia 100: Entrate per partite di giro	44.801.017,00		44.801.017,00	
90200	Tipologia 200: Entrate per conto terzi	5.095.894,25		5.095.894,25	
90000	**Totale Titolo 9: Entrate per conto terzi e partite di giro**	49.896.911,25		49.896.911,25	
	Totale Titoli	262.431.488,84		197.014.260,20	
	Totale Generale delle Entrate	262.431.488,84		198.289.304,54	

(*) I dati previsioni indicano le previsioni di competenza e di cassa (la tabella è predisposta per ciascun esercizio compreso nel bilancio di previsione).
(**) Solo per le Regioni e le Province autonome che adottano il patto della salute.

COMUNE DI CAPACCIO PAESTUM

ENTI IN CONTABILITA' FINANZIARIA SOGGETTI AL DLGS 118/2011
Regioni, Province autonome, enti regionali e enti locali
Prospetto di cui all'articolo 8, comma 1, del Decreto Legge 24 aprile 2014, n. 66

Entrate

Dati Previsionali anno 2021

TITOLO TIPOLOGIA	DENOMINAZIONE	COMPETENZA		CASSA	
			di cui GESTIONE SANITARIA(**)		di cui GESTIONE SANITARIA(**)
	Fondo pluriennale vincolato per spese correnti	0,00			
	Fondo pluriennale vincolato per spese in conto capitale	0,00			
	Utilizzo avanzo di Amministrazione	0,00			
	- di cui Utilizzo Fondo anticipazioni di liquidità	0,00			
	Fondo di Cassa all'1/1/2020			0,00	
TITOLO 1	***Entrate correnti di natura tributaria, contributiva e perequativa***				
10101	Tipologia 101: Imposte, tasse e proventi assimilati	17.081.834,49		0,00	
10104	Tipologia 104: Compartecipazioni di tributi	0,00		0,00	
10301	Tipologia 301: Fondi perequativi da Amministrazioni Centrali	1.863.698,86		0,00	
10302	Tipologia 302: Fondi perequativi dalla Regione o Provincia autonoma	0,00		0,00	
10000	**Totale Titolo 1: Entrate correnti di natura tributaria, contributiva e perequativa**	18.945.533,35		0,00	
TITOLO 2	***Trasferimenti correnti***				
20101	Tipologia 101: Trasferimenti correnti da Amministrazioni pubbliche	384.724,30		0,00	
20102	Tipologia 102: Trasferimenti correnti da Famiglie	0,00		0,00	
20103	Tipologia 103: Trasferimenti correnti da Imprese	0,00		0,00	
20104	Tipologia 104: Trasferimenti correnti da Istituzioni Sociali Private	0,00		0,00	
20105	Tipologia 105: Trasferimenti correnti dall'Unione Europea e dal Resto del Mondo	0,00		0,00	
20000	**Totale Titolo 2: Trasferimenti correnti**	384.724,30		0,00	
TITOLO 3	***Entrate extratributarie***				
30100	Tipologia 100: Vendita di beni e servizi e proventi derivanti dalla gestione dei beni	2.571.704,04		0,00	
30200	Tipologia 200: Proventi derivanti dall'attività di controllo e repressione delle irregolarità e degli illeciti	2.290.385,76		0,00	
30300	Tipologia 300: Interessi attivi	2.000,00		0,00	
30400	Tipologia 400: Altre entrate da redditi da capitale	0,00		0,00	
30500	Tipologia 500: Rimborsi e altre entrate correnti	179.600,00		0,00	
30000	**Totale Titolo 3: Entrate extratributarie**	5.043.689,80		0,00	
TITOLO 4	***Entrate in conto capitale***				
40100	Tipologia 100: Tributi in conto capitale	30.000,00		0,00	
40200	Tipologia 200: Contributi agli investimenti	153.506.718,17		0,00	
40300	Tipologia 300: Altri trasferimenti in conto capitale	0,00		0,00	

COMUNE DI CAPACCIO PAESTUM

ENTI IN CONTABILITA' FINANZIARIA SOGGETTI AL DLGS 118/2011
Regioni, Province autonome, enti regionali e enti locali
Prospetto di cui all'articolo 8, comma 1, del Decreto Legge 24 aprile 2014, n. 66

Entrate
Dati Previsionali anno 2021

TITOLO TIPOLOGIA	DENOMINAZIONE	COMPETENZA		CASSA	
			di cui GESTIONE SANITARIA(**)		di cui GESTIONE SANITARIA(**)
40400	Tipologia 400: Entrate da alienazione di beni materiali e immateriali	125.000,00		0,00	
40500	Tipologia 500: Altre entrate in conto capitale	1.302.084,44		0,00	
40000	**Totale Titolo 4: Entrate in conto capitale**	154.963.802,61		0,00	
TITOLO 5	***Entrate da riduzione di attività finanziarie***				
50100	Tipologia 100: Alienazione di attività finanziarie	0,00		0,00	
50200	Tipologia 200: Riscossione crediti di breve termine	0,00		0,00	
50300	Tipologia 300: Riscossione crediti di medio-lungo termine	0,00		0,00	
50400	Tipologia 400: Altre entrate per riduzione di attività finanziarie	0,00		0,00	
50000	**Totale Titolo 5: Entrate da riduzione di attività finanziarie**	0,00		0,00	
TITOLO 6	***Accensione Prestiti***				
60100	Tipologia 100: Emissione di titoli obbligazionari	0,00		0,00	
60200	Tipologia 200: Accensione prestiti a breve termine	200.000,00		0,00	
60300	Tipologia 300: Accensione mutui e altri finanziamenti a medio lungo termine	0,00		0,00	
60400	Tipologia 400: Altre forme di indebitamento	0,00		0,00	
60000	**Totale Titolo 6: Accensione Prestiti**	200.000,00		0,00	
TITOLO 7	***Anticipazioni da istituto tesoriere/cassiere***				
70100	Tipologia 100: Anticipazioni da istituto tesoriere/cassiere	6.677.459,81		0,00	
70000	**Totale Titolo 7: Anticipazioni da istituto tesoriere/cassiere**	6.677.459,81		0,00	
TITOLO 9	***Entrate per conto terzi e partite di giro***				
90100	Tipologia 100: Entrate per partite di giro	44.801.017,00		0,00	
90200	Tipologia 200: Entrate per conto terzi	5.095.894,25		0,00	
90000	**Totale Titolo 9: Entrate per conto terzi e partite di giro**	49.896.911,25		0,00	
	Totale Titoli	236.112.121,12		0,00	
	Totale Generale delle Entrate	236.112.121,12		0,00	

(*) I dati previsioni indicano le previsioni di competenza e di cassa (la tabella è predisposta per ciascun esercizio compreso nel bilancio di previsione).
(**) Solo per le Regioni e le Province autonome che adottano il patto della salute.

COMUNE DI CAPACCIO PAESTUM

ENTI IN CONTABILITA' FINANZIARIA SOGGETTI AL DLGS 118/2011
Regioni, Province autonome, enti regionali e enti locali
Prospetto di cui all'articolo 8, comma 1, del Decreto Legge 24 aprile 2014, n. 66

Entrate

Dati Previsionali anno 2022

TITOLO TIPOLOGIA	DENOMINAZIONE	COMPETENZA		CASSA	
			di cui GESTIONE SANITARIA(**)		di cui GESTIONE SANITARIA(**)
	Fondo pluriennale vincolato per spese correnti	0,00			
	Fondo pluriennale vincolato per spese in conto capitale	0,00			
	Utilizzo avanzo di Amministrazione	0,00			
	- di cui Utilizzo Fondo anticipazioni di liquidità	0,00			
	Fondo di Cassa all'1/1/2020			0,00	
TITOLO 1	***Entrate correnti di natura tributaria, contributiva e perequativa***				
10101	Tipologia 101: Imposte, tasse e proventi assimilati	17.063.133,16		0,00	
10104	Tipologia 104: Compartecipazioni di tributi	0,00		0,00	
10301	Tipologia 301: Fondi perequativi da Amministrazioni Centrali	1.863.698,86		0,00	
10302	Tipologia 302: Fondi perequativi dalla Regione o Provincia autonoma	0,00		0,00	
10000	**Totale Titolo 1: Entrate correnti di natura tributaria, contributiva e perequativa**	18.926.832,02		0,00	
TITOLO 2	***Trasferimenti correnti***				
20101	Tipologia 101: Trasferimenti correnti da Amministrazioni pubbliche	384.724,30		0,00	
20102	Tipologia 102: Trasferimenti correnti da Famiglie	0,00		0,00	
20103	Tipologia 103: Trasferimenti correnti da Imprese	0,00		0,00	
20104	Tipologia 104: Trasferimenti correnti da Istituzioni Sociali Private	0,00		0,00	
20105	Tipologia 105: Trasferimenti correnti dall'Unione Europea e dal Resto del Mondo	0,00		0,00	
20000	**Totale Titolo 2: Trasferimenti correnti**	384.724,30		0,00	
TITOLO 3	***Entrate extratributarie***				
30100	Tipologia 100: Vendita di beni e servizi e proventi derivanti dalla gestione dei beni	2.571.704,04		0,00	
30200	Tipologia 200: Proventi derivanti dall'attività di controllo e repressione delle irregolarità e degli illeciti	2.387.938,02		0,00	
30300	Tipologia 300: Interessi attivi	2.000,00		0,00	
30400	Tipologia 400: Altre entrate da redditi da capitale	0,00		0,00	
30500	Tipologia 500: Rimborsi e altre entrate correnti	179.600,00		0,00	
30000	**Totale Titolo 3: Entrate extratributarie**	5.141.242,06		0,00	
TITOLO 4	***Entrate in conto capitale***				
40100	Tipologia 100: Tributi in conto capitale	30.000,00		0,00	
40200	Tipologia 200: Contributi agli investimenti	18.340.303,58		0,00	
40300	Tipologia 300: Altri trasferimenti in conto capitale	0,00		0,00	

COMUNE DI CAPACCIO PAESTUM

ENTI IN CONTABILITA' FINANZIARIA SOGGETTI AL DLGS 118/2011
Regioni, Province autonome, enti regionali e enti locali
Prospetto di cui all'articolo 8, comma 1, del Decreto Legge 24 aprile 2014, n. 66

Entrate
Dati Previsionali anno 2022

TITOLO TIPOLOGIA	DENOMINAZIONE	COMPETENZA		CASSA	
			di cui GESTIONE SANITARIA(**)		di cui GESTIONE SANITARIA(**)
40400	Tipologia 400: Entrate da alienazione di beni materiali e immateriali	30.000,00		0,00	
40500	Tipologia 500: Altre entrate in conto capitale	1.282.084,44		0,00	
40000	**Totale Titolo 4: Entrate in conto capitale**	19.682.388,02		0,00	
TITOLO 5	***Entrate da riduzione di attività finanziarie***				
50100	Tipologia 100: Alienazione di attività finanziarie	0,00		0,00	
50200	Tipologia 200: Riscossione crediti di breve termine	0,00		0,00	
50300	Tipologia 300: Riscossione crediti di medio-lungo termine	0,00		0,00	
50400	Tipologia 400: Altre entrate per riduzione di attività finanziarie	0,00		0,00	
50000	**Totale Titolo 5: Entrate da riduzione di attività finanziarie**	0,00		0,00	
TITOLO 6	***Accensione Prestiti***				
60100	Tipologia 100: Emissione di titoli obbligazionari	0,00		0,00	
60200	Tipologia 200: Accensione prestiti a breve termine	200.000,00		0,00	
60300	Tipologia 300: Accensione mutui e altri finanziamenti a medio lungo termine	0,00		0,00	
60400	Tipologia 400: Altre forme di indebitamento	0,00		0,00	
60000	**Totale Titolo 6: Accensione Prestiti**	200.000,00		0,00	
TITOLO 7	***Anticipazioni da istituto tesoriere/cassiere***				
70100	Tipologia 100: Anticipazioni da istituto tesoriere/cassiere	6.677.459,81		0,00	
70000	**Totale Titolo 7: Anticipazioni da istituto tesoriere/cassiere**	6.677.459,81		0,00	
TITOLO 9	***Entrate per conto terzi e partite di giro***				
90100	Tipologia 100: Entrate per partite di giro	44.801.017,00		0,00	
90200	Tipologia 200: Entrate per conto terzi	5.095.894,25		0,00	
90000	**Totale Titolo 9: Entrate per conto terzi e partite di giro**	49.896.911,25		0,00	
	Totale Titoli	100.909.557,46		0,00	
	Totale Generale delle Entrate	100.909.557,46		0,00	

(*) I dati previsioni indicano le previsioni di competenza e di cassa (la tabella è predisposta per ciascun esercizio compreso nel bilancio di previsione).
(**) Solo per le Regioni e le Province autonome che adottano il patto della salute.

COMUNE DI CAPACCIO PAESTUM

Spese (missioni da 1 a 5)
Dati previsionali anno 2020

ENTI IN CONTABILITA' FINANZIARIA SOGGETTI AL DLGS 118/2011
Regioni, Province autonome, enti regionali e enti locali
Prospetto di cui all'articolo 8, comma 1, del Decreto Legge 24 aprile 2014, n. 66

	TITOLI E MACROAGGREGATI DI SPESA / MISSIONI	1 Servizi istituzionali, generali e di gestione			2 Giustizia			3 Ordine pubblico e sicurezza			4 Istruzione e diritto allo studio			5 Tutela della valorizzazione dei beni e delle attività culturali		
		Competenza		Cassa	Competenza		Cassa	Competenza		Cassa	Competenza		Cassa	Competenza		Cassa
			di cui fondo pluriennale vincolato			di cui fondo pluriennale vincolato			di cui fondo pluriennale vincolato			di cui fondo pluriennale vincolato			di cui fondo pluriennale vincolato	
	RIPIANO DISAVANZO NELL'ESERCIZIO															
	TITOLO1 - Spese correnti															
101	Redditi da lavoro dipendente	1.849.018,56	0,00	1.849.018,56	46.684,78	0,00	46.684,78	838.673,57	0,00	838.673,57	127.005,31	0,00	127.005,31	0,00	0,00	0,00
102	Imposte e tasse a carico dell'ente	211.863,23	0,00	211.863,23	3.131,96	0,00	3.131,96	56.711,66	0,00	56.711,66	10.523,90	0,00	10.523,90	0,00	0,00	0,00
103	Acquisto di beni e servizi	1.464.379,35	0,00	1.484.921,80	29.628,04	0,00	29.628,04	219.459,45	0,00	204.819,45	986.285,69	0,00	955.285,69	36.142,54	0,00	36.142,54
104	Trasferimenti correnti	1.051.001,55	0,00	1.094.209,72	0,00	0,00	0,00	58.428,00	0,00	58.428,00	105.252,16	0,00	105.252,16	5.000,00	0,00	5.000,00
107	Interessi passivi	0,00	0,00	0,00	0,00	0,00	0,00	0,00	0,00	0,00	0,00	0,00	0,00	0,00	0,00	0,00
108	Altre spese per redditi da capitale	0,00	0,00	0,00	0,00	0,00	0,00	0,00	0,00	0,00	0,00	0,00	0,00	0,00	0,00	0,00
109	Rimborsi e poste correttive delle entrate	20.000,00	0,00	20.000,00	0,00	0,00	0,00	0,00	0,00	0,00	500,00	0,00	500,00	0,00	0,00	0,00
110	Altre spese correnti	191.658,28	0,00	191.658,28	0,00	0,00	0,00	5.500,00	0,00	5.500,00	5.997,04	0,00	5.997,04	0,00	0,00	0,00
100	**Totale TITOLO 1**	4.787.920,97	0,00	4.851.671,59	79.444,78	0,00	79.444,78	1.178.772,68	0,00	1.164.132,68	1.235.564,10	0,00	1.204.564,10	41.142,54	0,00	41.142,54
	TITOLO2 - Spese in conto capitale															
201	Tributi in conto capitale a carico dell'ente	0,00	0,00	0,00	0,00	0,00	0,00	0,00	0,00	0,00	0,00	0,00	0,00	0,00	0,00	0,00
202	Investimenti fissi lordi e acquisto di terreni	6.850.152,00	0,00	3.350.152,00	0,00	0,00	0,00	1.224.500,00	0,00	1.224.500,00	6.869.877,00	0,00	6.869.877,00	0,00	0,00	0,00
203	Contributi agli investimenti	0,00	0,00	0,00	0,00	0,00	0,00	0,00	0,00	0,00	0,00	0,00	0,00	0,00	0,00	0,00
204	Altri trasferimenti in conto capitale	0,00	0,00	0,00	0,00	0,00	0,00	0,00	0,00	0,00	0,00	0,00	0,00	0,00	0,00	0,00
205	Altre spese in conto capitale	0,00	0,00	0,00	0,00	0,00	0,00	0,00	0,00	0,00	0,00	0,00	0,00	0,00	0,00	0,00
200	**Totale TITOLO 2**	6.850.152,00	0,00	3.350.152,00	0,00	0,00	0,00	1.224.500,00	0,00	1.224.500,00	6.869.877,00	0,00	6.869.877,00	0,00	0,00	0,00
	TITOLO3 - Spese per incremento attività finanziarie															
301	Acquisizioni di attività finanziarie	0,00	0,00	0,00	0,00	0,00	0,00	0,00	0,00	0,00	0,00	0,00	0,00	0,00	0,00	0,00
302	Concessione crediti di breve termine	0,00	0,00	0,00	0,00	0,00	0,00	0,00	0,00	0,00	0,00	0,00	0,00	0,00	0,00	0,00
303	Concessione crediti di medio-lungo termine	0,00	0,00	0,00	0,00	0,00	0,00	0,00	0,00	0,00	0,00	0,00	0,00	0,00	0,00	0,00
304	Altre spese per incremento di attività finanziarie	0,00	0,00	0,00	0,00	0,00	0,00	0,00	0,00	0,00	0,00	0,00	0,00	0,00	0,00	0,00
300	**Totale TITOLO 3**	0,00	0,00	0,00	0,00	0,00	0,00	0,00	0,00	0,00	0,00	0,00	0,00	0,00	0,00	0,00
	TITOLO4 - Rimborso Prestiti															
401	Rimborso di titoli obbligazionari	0,00	0,00	0,00	0,00	0,00	0,00	0,00	0,00	0,00	0,00	0,00	0,00	0,00	0,00	0,00
402	Rimborso prestiti a breve termine	0,00	0,00	0,00	0,00	0,00	0,00	0,00	0,00	0,00	0,00	0,00	0,00	0,00	0,00	0,00
403	Rimborso mutui e altri finanziamenti a medio lungo termine	0,00	0,00	0,00	0,00	0,00	0,00	0,00	0,00	0,00	0,00	0,00	0,00	0,00	0,00	0,00
404	Rimborso di altre forme di indebitamento	0,00	0,00	0,00	0,00	0,00	0,00	0,00	0,00	0,00	0,00	0,00	0,00	0,00	0,00	0,00
405	Fondi per rimborso prestiti	0,00	0,00	0,00	0,00	0,00	0,00	0,00	0,00	0,00	0,00	0,00	0,00	0,00	0,00	0,00
400	**Totale TITOLO 4**	0,00	0,00	0,00	0,00	0,00	0,00	0,00	0,00	0,00	0,00	0,00	0,00	0,00	0,00	0,00
	TITOLO5 - Chiusura Anticipazioni ricevute da istituto tesoriere/cassiere															
501	Chiusura Anticipazioni ricevute da istituto tesoriere/cassiere	0,00	0,00	0,00	0,00	0,00	0,00	0,00	0,00	0,00	0,00	0,00	0,00	0,00	0,00	0,00
500	**Totale TITOLO 5**	0,00	0,00	0,00	0,00	0,00	0,00	0,00	0,00	0,00	0,00	0,00	0,00	0,00	0,00	0,00
	TITOLO7 - Uscite per conto terzi e partite di giro															
701	Uscite per partite di giro	0,00	0,00	0,00	0,00	0,00	0,00	0,00	0,00	0,00	0,00	0,00	0,00	0,00	0,00	0,00
702	Uscite per conto terzi	0,00	0,00	0,00	0,00	0,00	0,00	0,00	0,00	0,00	0,00	0,00	0,00	0,00	0,00	0,00
700	**Totale TITOLO 7**	0,00	0,00	0,00	0,00	0,00	0,00	0,00	0,00	0,00	0,00	0,00	0,00	0,00	0,00	0,00
	TOTALE MISSIONI - TOTALE GENERALE DELLE SPESE	13.638.072,97	0,00	8.201.823,59	79.444,78	0,00	79.444,78	2.403.272,68	0,00	2.388.632,68	8.105.441,10	0,00	8.074.441,10	41.142,54	0,00	41.142,54

(*) I dati indicano le previsioni di competenza e di cassa (la tabella è predisposta per ciascun esercizio compreso nel bilancio di previsione).

COMUNE DI CAPACCIO PAESTUM

Spese (missioni da 6 a 10)
Dati previsionali anno 2020

ENTI IN CONTABILITA' FINANZIARIA SOGGETTI AL DLGS 118/2011
Regioni, Provincie autonome, enti regionali e enti locali
Prospetto di cui all'articolo 8, comma 1, del Decreto Legge 24 aprile 2014, n. 66

	TITOLI E MACROAGGREGATI DI SPESA / MISSIONI	6 Politiche giovanili, sport e tempo libero			7 Turismo			8 Assetto del territorio ed edilizia abitativa			9 Sviluppo sostenibile e tutela del territorio e dell'ambiente			10 Trasporti e diritto alla mobilità		
		Competenza		Cassa	Competenza		Cassa	Competenza		Cassa	Competenza		Cassa	Competenza		Cassa
			di cui fondo pluriennale vincolato			di cui fondo pluriennale vincolato			di cui fondo pluriennale vincolato			di cui fondo pluriennale vincolato			di cui fondo pluriennale vincolato	
	RIPIANO DISAVANZO NELL'ESERCIZIO															
	TITOLO1 - Spese correnti															
101	Redditi da lavoro dipendente	0,00	0,00	0,00	0,00	0,00	0,00	58.181,10	0,00	58.181,10	31.495,28	0,00	31.495,28	0,00	0,00	0,00
102	Imposte e tasse a carico dell'ente	0,00	0,00	0,00	0,00	0,00	0,00	4.818,10	0,00	4.818,10	2.408,09	0,00	2.408,09	0,00	0,00	0,00
103	Acquisto di beni e servizi	43.539,37	0,00	43.539,37	230.444,88	0,00	230.444,88	20.400,00	0,00	20.400,00	6.393.977,31	0,00	6.393.977,31	919.899,95	0,00	919.899,95
104	Trasferimenti correnti	0,00	0,00	0,00	19.942,00	0,00	19.942,00	0,00	0,00	90.583,87	543.221,64	0,00	543.221,64	314.409,60	0,00	314.409,60
107	Interessi passivi	0,00	0,00	0,00	0,00	0,00	0,00	0,00	0,00	0,00	0,00	0,00	0,00	0,00	0,00	0,00
108	Altre spese per redditi da capitale	0,00	0,00	0,00	0,00	0,00	0,00	0,00	0,00	0,00	0,00	0,00	0,00	0,00	0,00	0,00
109	Rimborsi e poste correttive delle entrate	0,00	0,00	0,00	0,00	0,00	0,00	0,00	0,00	0,00	0,00	0,00	0,00	0,00	0,00	0,00
110	Altre spese correnti	0,00	0,00	0,00	0,00	0,00	0,00	1.500,00	0,00	1.500,00	0,00	0,00	0,00	0,00	0,00	0,00
100	**Totale TITOLO 1**	43.539,37	0,00	43.539,37	250.386,88	0,00	250.386,88	84.899,20	0,00	175.483,07	6.971.102,32	0,00	6.971.102,32	1.234.309,55	0,00	1.234.309,55
	TITOLO2 - Spese in conto capitale															
201	Tributi in conto capitale a carico dell'ente	0,00	0,00	0,00	0,00	0,00	0,00	0,00	0,00	0,00	0,00	0,00	0,00	0,00	0,00	0,00
202	Investimenti fissi lordi e acquisto di terreni	1.745.000,00	0,00	1.745.000,00	50.000,00	0,00	50.000,00	51.730.671,00	0,00	21.710.671,00	30.102.080,27	0,00	30.102.080,27	58.512.744,58	0,00	36.636.463,58
203	Contributi agli investimenti	0,00	0,00	0,00	0,00	0,00	0,00	0,00	0,00	0,00	0,00	0,00	0,00	0,00	0,00	0,00
204	Altri trasferimenti in conto capitale	0,00	0,00	0,00	0,00	0,00	0,00	40.000,00	0,00	40.000,00	0,00	0,00	0,00	0,00	0,00	0,00
205	Altre spese in conto capitale	0,00	0,00	0,00	0,00	0,00	0,00	0,00	0,00	0,00	400.000,00	0,00	400.000,00	0,00	0,00	0,00
200	**Totale TITOLO 2**	1.745.000,00	0,00	1.745.000,00	50.000,00	0,00	50.000,00	51.770.671,00	0,00	21.750.671,00	30.502.080,27	0,00	30.502.080,27	58.512.744,58	0,00	36.636.463,58
	TITOLO3 - Spese per incremento attività finanziarie															
301	Acquisizioni di attività finanziarie	0,00	0,00	0,00	0,00	0,00	0,00	0,00	0,00	0,00	0,00	0,00	0,00	0,00	0,00	0,00
302	Concessione crediti di breve termine	0,00	0,00	0,00	0,00	0,00	0,00	0,00	0,00	0,00	0,00	0,00	0,00	0,00	0,00	0,00
303	Concessione crediti di medio-lungo termine	0,00	0,00	0,00	0,00	0,00	0,00	0,00	0,00	0,00	0,00	0,00	0,00	0,00	0,00	0,00
304	Altre spese per incremento di attività finanziarie	0,00	0,00	0,00	0,00	0,00	0,00	0,00	0,00	0,00	0,00	0,00	0,00	0,00	0,00	0,00
300	**Totale TITOLO 3**	0,00	0,00	0,00	0,00	0,00	0,00	0,00	0,00	0,00	0,00	0,00	0,00	0,00	0,00	0,00
	TITOLO4 - Rimborso Prestiti															
401	Rimborso di titoli obbligazionari	0,00	0,00	0,00	0,00	0,00	0,00	0,00	0,00	0,00	0,00	0,00	0,00	0,00	0,00	0,00
402	Rimborso prestiti a breve termine	0,00	0,00	0,00	0,00	0,00	0,00	0,00	0,00	0,00	0,00	0,00	0,00	0,00	0,00	0,00
403	Rimborso mutui e altri finanziamenti a medio lungo termine	0,00	0,00	0,00	0,00	0,00	0,00	0,00	0,00	0,00	0,00	0,00	0,00	0,00	0,00	0,00
404	Rimborso di altre forme di indebitamento	0,00	0,00	0,00	0,00	0,00	0,00	0,00	0,00	0,00	0,00	0,00	0,00	0,00	0,00	0,00
405	Fondi per rimborso prestiti	0,00	0,00	0,00	0,00	0,00	0,00	0,00	0,00	0,00	0,00	0,00	0,00	0,00	0,00	0,00
400	**Totale TITOLO 4**	0,00	0,00	0,00	0,00	0,00	0,00	0,00	0,00	0,00	0,00	0,00	0,00	0,00	0,00	0,00
	TITOLO5 - Chiusura Anticipazioni ricevute da istituto tesoriere/cassiere															
501	Chiusura Anticipazioni ricevute da istituto tesoriere/cassiere	0,00	0,00	0,00	0,00	0,00	0,00	0,00	0,00	0,00	0,00	0,00	0,00	0,00	0,00	0,00
500	**Totale TITOLO 5**	0,00	0,00	0,00	0,00	0,00	0,00	0,00	0,00	0,00	0,00	0,00	0,00	0,00	0,00	0,00
	TITOLO7 - Uscite per conto terzi e partite di giro															
701	Uscite per partite di giro	0,00	0,00	0,00	0,00	0,00	0,00	0,00	0,00	0,00	0,00	0,00	0,00	0,00	0,00	0,00
702	Uscite per conto terzi	0,00	0,00	0,00	0,00	0,00	0,00	0,00	0,00	0,00	0,00	0,00	0,00	0,00	0,00	0,00
700	**Totale TITOLO 7**	0,00	0,00	0,00	0,00	0,00	0,00	0,00	0,00	0,00	0,00	0,00	0,00	0,00	0,00	0,00
	TOTALE MISSIONI - TOTALE GENERALE DELLE SPESE	1.788.539,37	0,00	1.788.539,37	300.386,88	0,00	300.386,88	51.855.570,20	0,00	21.926.154,07	37.473.182,59	0,00	37.473.182,59	59.747.054,13	0,00	37.870.773,13

(*) I dati indicano le previsioni di competenza e di cassa (la tabella è predisposta per ciascun esercizio compreso nel bilancio di previsione).

COMUNE DI CAPACCIO PAESTUM

Spese (missioni da 11 a 15)
Dati previsionali anno 2020

ENTI IN CONTABILITA' FINANZIARIA SOGGETTI AL DLGS 118/2011
Regioni, Province autonome, enti regionali e enti locali
Prospetto di cui all'articolo 8, comma 1, del Decreto Legge 24 aprile 2014, n. 66

	TITOLI E MACROAGGREGATI DI SPESA / MISSIONI	11 Soccorso Civile			12 Diritti sociali, politiche sociali e famiglia			13 Tutela della salute			14 Sviluppo economico e competitività			15 Politiche per il lavoro e la formazione professionale		
		Competenza		Cassa	Competenza		Cassa	Competenza		Cassa	Competenza		Cassa	Competenza		Cassa
			di cui fondo pluriennale vincolato			di cui fondo pluriennale vincolato			di cui fondo pluriennale vincolato			di cui fondo pluriennale vincolato			di cui fondo pluriennale vincolato	
	RIPIANO DISAVANZO NELL'ESERCIZIO															
	TITOLO1 - Spese correnti															
101	Redditi da lavoro dipendente	200,00	0,00	200,00	146.934,02	0,00	146.934,02	0,00	0,00	0,00	59.528,44	0,00	59.528,44	0,00	0,00	0,00
102	Imposte e tasse a carico dell'ente	1.670,00	0,00	1.670,00	10.182,26	0,00	10.182,26	0,00	0,00	0,00	3.976,32	0,00	3.976,32	0,00	0,00	0,00
103	Acquisto di beni e servizi	88.796,48	0,00	88.796,48	202.699,80	0,00	202.699,80	0,00	0,00	0,00	4.860,00	0,00	4.860,00	0,00	0,00	0,00
104	Trasferimenti correnti	1.000,00	0,00	1.000,00	453.581,99	0,00	453.581,99	0,00	0,00	0,00	39.884,00	0,00	59.884,99	0,00	0,00	0,00
107	Interessi passivi	0,00	0,00	0,00	0,00	0,00	0,00	0,00	0,00	0,00	0,00	0,00	0,00	0,00	0,00	0,00
108	Altre spese per redditi da capitale	0,00	0,00	0,00	0,00	0,00	0,00	0,00	0,00	0,00	0,00	0,00	0,00	0,00	0,00	0,00
109	Rimborsi e poste correttive delle entrate	0,00	0,00	0,00	0,00	0,00	0,00	0,00	0,00	0,00	0,00	0,00	0,00	0,00	0,00	0,00
110	Altre spese correnti	3.900,00	0,00	3.900,00	0,00	0,00	0,00	0,00	0,00	0,00	0,00	0,00	0,00	0,00	0,00	0,00
100	**Totale TITOLO 1**	**95.566,48**	**0,00**	**95.566,48**	**813.398,07**	**0,00**	**813.398,07**	**0,00**	**0,00**	**0,00**	**108.248,76**	**0,00**	**128.249,75**	**0,00**	**0,00**	**0,00**
	TITOLO2 - Spese in conto capitale															
201	Tributi in conto capitale a carico dell'ente	0,00	0,00	0,00	0,00	0,00	0,00	0,00	0,00	0,00	0,00	0,00	0,00	0,00	0,00	0,00
202	Investimenti fissi lordi e acquisto di terreni	6.899.755,00	0,00	6.899.755,00	7.535.750,00	0,00	5.535.750,00	0,00	0,00	0,00	6.045.488,00	0,00	6.045.488,00	0,00	0,00	0,00
203	Contributi agli investimenti	0,00	0,00	0,00	0,00	0,00	0,00	0,00	0,00	0,00	0,00	0,00	0,00	0,00	0,00	0,00
204	Altri trasferimenti in conto capitale	0,00	0,00	0,00	0,00	0,00	0,00	0,00	0,00	0,00	0,00	0,00	0,00	0,00	0,00	0,00
205	Altre spese in conto capitale	0,00	0,00	0,00	0,00	0,00	0,00	0,00	0,00	0,00	0,00	0,00	0,00	0,00	0,00	0,00
200	**Totale TITOLO 2**	**6.899.755,00**	**0,00**	**6.899.755,00**	**7.535.750,00**	**0,00**	**5.535.750,00**	**0,00**	**0,00**	**0,00**	**6.045.488,00**	**0,00**	**6.045.488,00**	**0,00**	**0,00**	**0,00**
	TITOLO3 - Spese per incremento attività finanziarie															
301	Acquisizioni di attività finanziarie	0,00	0,00	0,00	0,00	0,00	0,00	0,00	0,00	0,00	0,00	0,00	0,00	0,00	0,00	0,00
302	Concessione crediti di breve termine	0,00	0,00	0,00	0,00	0,00	0,00	0,00	0,00	0,00	0,00	0,00	0,00	0,00	0,00	0,00
303	Concessione crediti di medio-lungo termine	0,00	0,00	0,00	0,00	0,00	0,00	0,00	0,00	0,00	0,00	0,00	0,00	0,00	0,00	0,00
304	Altre spese per incremento di attività finanziarie	0,00	0,00	0,00	0,00	0,00	0,00	0,00	0,00	0,00	0,00	0,00	0,00	0,00	0,00	0,00
300	**Totale TITOLO 3**	**0,00**	**0,00**	**0,00**	**0,00**	**0,00**	**0,00**	**0,00**	**0,00**	**0,00**	**0,00**	**0,00**	**0,00**	**0,00**	**0,00**	**0,00**
	TITOLO4 - Rimborso Prestiti															
401	Rimborso di titoli obbligazionari	0,00	0,00	0,00	0,00	0,00	0,00	0,00	0,00	0,00	0,00	0,00	0,00	0,00	0,00	0,00
402	Rimborso prestiti a breve termine	0,00	0,00	0,00	0,00	0,00	0,00	0,00	0,00	0,00	0,00	0,00	0,00	0,00	0,00	0,00
403	Rimborso mutui e altri finanziamenti a medio lungo termine	0,00	0,00	0,00	0,00	0,00	0,00	0,00	0,00	0,00	0,00	0,00	0,00	0,00	0,00	0,00
404	Rimborso di altre forme di indebitamento	0,00	0,00	0,00	0,00	0,00	0,00	0,00	0,00	0,00	0,00	0,00	0,00	0,00	0,00	0,00
405	Fondi per rimborso prestiti	0,00	0,00	0,00	0,00	0,00	0,00	0,00	0,00	0,00	0,00	0,00	0,00	0,00	0,00	0,00
400	**Totale TITOLO 4**	**0,00**	**0,00**	**0,00**	**0,00**	**0,00**	**0,00**	**0,00**	**0,00**	**0,00**	**0,00**	**0,00**	**0,00**	**0,00**	**0,00**	**0,00**
	TITOLO5 - Chiusura Anticipazioni ricevute da istituto tesoriere/cassiere															
501	Chiusura Anticipazioni ricevute da istituto tesoriere/cassiere	0,00	0,00	0,00	0,00	0,00	0,00	0,00	0,00	0,00	0,00	0,00	0,00	0,00	0,00	0,00
500	**Totale TITOLO 5**	**0,00**	**0,00**	**0,00**	**0,00**	**0,00**	**0,00**	**0,00**	**0,00**	**0,00**	**0,00**	**0,00**	**0,00**	**0,00**	**0,00**	**0,00**
	TITOLO7 - Uscite per conto terzi e partite di giro															
701	Uscite per partite di giro	0,00	0,00	0,00	0,00	0,00	0,00	0,00	0,00	0,00	0,00	0,00	0,00	0,00	0,00	0,00
702	Uscite per conto terzi	0,00	0,00	0,00	0,00	0,00	0,00	0,00	0,00	0,00	0,00	0,00	0,00	0,00	0,00	0,00
700	**Totale TITOLO 7**	**0,00**	**0,00**	**0,00**	**0,00**	**0,00**	**0,00**	**0,00**	**0,00**	**0,00**	**0,00**	**0,00**	**0,00**	**0,00**	**0,00**	**0,00**
TOTALE MISSIONI - TOTALE GENERALE DELLE SPESE		**6.995.321,48**	**0,00**	**6.995.321,48**	**8.349.148,07**	**0,00**	**6.349.148,07**	**0,00**	**0,00**	**0,00**	**6.153.736,76**	**0,00**	**6.173.737,75**	**0,00**	**0,00**	**0,00**

(*) I dati indicano le previsioni di competenza e di cassa (la tabella è predisposta per ciascun esercizio compreso nel bilancio di previsione).

COMUNE DI CAPACCIO PAESTUM

Spese (missioni da 16 a 20)
Dati previsionali anno 2020

ENTI IN CONTABILITA' FINANZIARIA SOGGETTI AL DLGS 118/2011
Regioni, Province autonome, enti regionali e enti locali
Prospetto di cui all'articolo 8, comma 1, del Decreto Legge 24 aprile 2014, n. 66

	TITOLI E MACROAGGREGATI DI SPESA / MISSIONI	16 Agricoltura, politiche agroalimentari e pesca			17 Energia e diversificazione delle fonti energetiche			18 Relazione con le altre autonomie territoriali e locali			19 Relazioni internazionali			20 Fondi e accantonamenti		
		Competenza		Cassa	Competenza		Cassa	Competenza		Cassa	Competenza		Cassa	Competenza		Cassa
			di cui fondo pluriennale vincolato			di cui fondo pluriennale vincolato			di cui fondo pluriennale vincolato			di cui fondo pluriennale vincolato			di cui fondo pluriennale vincolato	
	RIPIANO DISAVANZO NELL'ESERCIZIO															
	TITOLO1 - Spese correnti															
101	Redditi da lavoro dipendente	0,00	0,00	0,00	0,00	0,00	0,00	0,00	0,00	0,00	0,00	0,00	0,00	0,00	0,00	0,00
102	Imposte e tasse a carico dell'ente	0,00	0,00	0,00	0,00	0,00	0,00	0,00	0,00	0,00	0,00	0,00	0,00	0,00	0,00	0,00
103	Acquisto di beni e servizi	0,00	0,00	0,00	0,00	0,00	0,00	0,00	0,00	0,00	0,00	0,00	0,00	0,00	0,00	0,00
104	Trasferimenti correnti	0,00	0,00	0,00	0,00	0,00	0,00	0,00	0,00	0,00	0,00	0,00	0,00	0,00	0,00	0,00
107	Interessi passivi	0,00	0,00	0,00	0,00	0,00	0,00	0,00	0,00	0,00	0,00	0,00	0,00	0,00	0,00	0,00
108	Altre spese per redditi da capitale	0,00	0,00	0,00	0,00	0,00	0,00	0,00	0,00	0,00	0,00	0,00	0,00	0,00	0,00	0,00
109	Rimborsi e poste correttive delle entrate	0,00	0,00	0,00	0,00	0,00	0,00	0,00	0,00	0,00	0,00	0,00	0,00	0,00	0,00	0,00
110	Altre spese correnti	0,00	0,00	0,00	20.000,00	0,00	20.000,00	0,00	0,00	0,00	0,00	0,00	0,00	5.814.813,82	0,00	358.516,66
100	**Totale TITOLO 1**	**0,00**	**0,00**	**0,00**	**20.000,00**	**0,00**	**20.000,00**	**0,00**	**0,00**	**0,00**	**0,00**	**0,00**	**0,00**	**5.814.813,82**	**0,00**	**358.516,66**
	TITOLO2 - Spese in conto capitale															
201	Tributi in conto capitale a carico dell'ente	0,00	0,00	0,00	0,00	0,00	0,00	0,00	0,00	0,00	0,00	0,00	0,00	0,00	0,00	0,00
202	Investimenti fissi lordi e acquisto di terreni	0,00	0,00	0,00	1.424.990,00	0,00	1.424.990,00	0,00	0,00	0,00	0,00	0,00	0,00	0,00	0,00	0,00
203	Contributi agli investimenti	0,00	0,00	0,00	0,00	0,00	0,00	0,00	0,00	0,00	0,00	0,00	0,00	0,00	0,00	0,00
204	Altri trasferimenti in conto capitale	0,00	0,00	0,00	0,00	0,00	0,00	0,00	0,00	0,00	0,00	0,00	0,00	0,00	0,00	0,00
205	Altre spese in conto capitale	0,00	0,00	0,00	0,00	0,00	0,00	0,00	0,00	0,00	0,00	0,00	0,00	0,00	0,00	0,00
200	**Totale TITOLO 2**	**0,00**	**0,00**	**0,00**	**1.424.990,00**	**0,00**	**1.424.990,00**	**0,00**	**0,00**	**0,00**	**0,00**	**0,00**	**0,00**	**0,00**	**0,00**	**0,00**
	TITOLO3 - Spese per incremento attività finanziarie															
301	Acquisizioni di attività finanziarie	0,00	0,00	0,00	0,00	0,00	0,00	0,00	0,00	0,00	0,00	0,00	0,00	0,00	0,00	0,00
302	Concessione crediti di breve termine	0,00	0,00	0,00	0,00	0,00	0,00	0,00	0,00	0,00	0,00	0,00	0,00	0,00	0,00	0,00
303	Concessione crediti di medio-lungo termine	0,00	0,00	0,00	0,00	0,00	0,00	0,00	0,00	0,00	0,00	0,00	0,00	0,00	0,00	0,00
304	Altre spese per incremento di attività finanziarie	0,00	0,00	0,00	0,00	0,00	0,00	0,00	0,00	0,00	0,00	0,00	0,00	0,00	0,00	0,00
300	**Totale TITOLO 3**	**0,00**	**0,00**	**0,00**	**0,00**	**0,00**	**0,00**	**0,00**	**0,00**	**0,00**	**0,00**	**0,00**	**0,00**	**0,00**	**0,00**	**0,00**
	TITOLO4 - Rimborso Prestiti															
401	Rimborso di titoli obbligazionari	0,00	0,00	0,00	0,00	0,00	0,00	0,00	0,00	0,00	0,00	0,00	0,00	0,00	0,00	0,00
402	Rimborso prestiti a breve termine	0,00	0,00	0,00	0,00	0,00	0,00	0,00	0,00	0,00	0,00	0,00	0,00	0,00	0,00	0,00
403	Rimborso mutui e altri finanziamenti a medio lungo termine	0,00	0,00	0,00	0,00	0,00	0,00	0,00	0,00	0,00	0,00	0,00	0,00	0,00	0,00	0,00
404	Rimborso di altre forme di indebitamento	0,00	0,00	0,00	0,00	0,00	0,00	0,00	0,00	0,00	0,00	0,00	0,00	0,00	0,00	0,00
405	Fondi per rimborso prestiti	0,00	0,00	0,00	0,00	0,00	0,00	0,00	0,00	0,00	0,00	0,00	0,00	0,00	0,00	0,00
400	**Totale TITOLO 4**	**0,00**	**0,00**	**0,00**	**0,00**	**0,00**	**0,00**	**0,00**	**0,00**	**0,00**	**0,00**	**0,00**	**0,00**	**0,00**	**0,00**	**0,00**
	TITOLO5 - Chiusura Anticipazioni ricevute da Istituto tesoriere/cassiere															
501	Chiusura Anticipazioni ricevute da istituto tesoriere/cassiere	0,00	0,00	0,00	0,00	0,00	0,00	0,00	0,00	0,00	0,00	0,00	0,00	0,00	0,00	0,00
500	**Totale TITOLO 5**	**0,00**	**0,00**	**0,00**	**0,00**	**0,00**	**0,00**	**0,00**	**0,00**	**0,00**	**0,00**	**0,00**	**0,00**	**0,00**	**0,00**	**0,00**
	TITOLO7 - Uscite per conto terzi e partite di giro															
701	Uscite per partite di giro	0,00	0,00	0,00	0,00	0,00	0,00	0,00	0,00	0,00	0,00	0,00	0,00	0,00	0,00	0,00
702	Uscite per conto terzi	0,00	0,00	0,00	0,00	0,00	0,00	0,00	0,00	0,00	0,00	0,00	0,00	0,00	0,00	0,00
700	**Totale TITOLO 7**	**0,00**	**0,00**	**0,00**	**0,00**	**0,00**	**0,00**	**0,00**	**0,00**	**0,00**	**0,00**	**0,00**	**0,00**	**0,00**	**0,00**	**0,00**
	TOTALE MISSIONI - TOTALE GENERALE DELLE SPESE	**0,00**	**0,00**	**0,00**	**1.444.990,00**	**0,00**	**1.444.990,00**	**0,00**	**0,00**	**0,00**	**0,00**	**0,00**	**0,00**	**5.814.813,82**	**0,00**	**358.516,66**

*) I dati indicano le previsioni di competenza e di cassa (la tabella è predisposta per ciascun esercizio compreso nel bilancio di previsione).

COMUNE DI CAPACCIO PAESTUM

Spese (missioni da 50 a 99 e ripiano disavanzo)
Dati previsionali anno 2020

ENTI IN CONTABILITA' FINANZIARIA SOGGETTI AL DLGS 118/2011
Regioni, Province autonome, enti regionali e enti locali
Prospetto di cui all'articolo 8, comma 1, del Decreto Legge 24 aprile 2014, n. 66

	TITOLI E MACROAGGREGATI DI SPESA / MISSIONI	50 Debito pubblico			60 Anticipazioni finanziarie			99 Servizi per conto terzi			Ripiano disavanzo	Totale generale delle spese		
		Competenza		Cassa	Competenza		Cassa	Competenza		Cassa	Competenz	Competenza		Cassa
			di cui fondo pluriennale vincolato			di cui fondo pluriennale vincolato			di cui fondo pluriennale vincolato				di cui fondo pluriennale vincolato	
	RIPIANO DISAVANZO NELL'ESERCIZIO										0,00	0,00	0,00	0,00
	TITOLO1 - Spese correnti													
101	Redditi da lavoro dipendente	0,00	0,00	0,00	0,00	0,00	0,00	0,00	0,00	0,00		3.157.721,06	0,00	3.157.721,06
102	Imposte e tasse a carico dell'ente	0,00	0,00	0,00	0,00	0,00	0,00	0,00	0,00	0,00		305.285,52	0,00	305.285,52
103	Acquisto di beni e servizi	0,00	0,00	0,00	0,00	0,00	0,00	0,00	0,00	0,00		10.640.512,86	0,00	10.615.415,31
104	Trasferimenti correnti	0,00	0,00	0,00	0,00	0,00	0,00	0,00	0,00	0,00		2.591.720,94	0,00	2.745.513,97
107	Interessi passivi	594.250,55	0,00	594.250,55	0,00	0,00	0,00	0,00	0,00	0,00		594.250,55	0,00	594.250,55
108	Altre spese per redditi da capitale	0,00	0,00	0,00	0,00	0,00	0,00	0,00	0,00	0,00		0,00	0,00	0,00
109	Rimborsi e poste correttive delle entrate	0,00	0,00	0,00	0,00	0,00	0,00	0,00	0,00	0,00		20.500,00	0,00	20.500,00
110	Altre spese correnti	0,00	0,00	0,00	0,00	0,00	0,00	0,00	0,00	0,00		6.043.369,14	0,00	587.071,98
100	**Totale TITOLO 1**	594.250,55	0,00	594.250,55	0,00	0,00	0,00	0,00	0,00	0,00		23.353.360,07	0,00	18.025.758,39
	TITOLO2 - Spese in conto capitale													
201	Tributi in conto capitale a carico dell'ente	0,00	0,00	0,00	0,00	0,00	0,00	0,00	0,00	0,00		0,00	0,00	0,00
202	Investimenti fissi lordi e acquisto di terreni	0,00	0,00	0,00	0,00	0,00	0,00	0,00	0,00	0,00		**.***.***,**	0,00	**.***.***,**
203	Contributi agli investimenti	0,00	0,00	0,00	0,00	0,00	0,00	0,00	0,00	0,00		0,00	0,00	0,00
204	Altri trasferimenti in conto capitale	0,00	0,00	0,00	0,00	0,00	0,00	0,00	0,00	0,00		40.000,00	0,00	40.000,00
205	Altre spese in conto capitale	0,00	0,00	0,00	0,00	0,00	0,00	0,00	0,00	0,00		400.000,00	0,00	400.000,00
200	**Totale TITOLO 2**	0,00	0,00	0,00	0,00	0,00	0,00	0,00	0,00	0,00		**.***.***,**	0,00	**.***.***,**
	TITOLO3 - Spese per incremento attività finanziarie													
301	Acquisizioni di attività finanziarie	0,00	0,00	0,00	0,00	0,00	0,00	0,00	0,00	0,00		0,00	0,00	0,00
302	Concessione crediti di breve termine	0,00	0,00	0,00	0,00	0,00	0,00	0,00	0,00	0,00		0,00	0,00	0,00
303	Concessione crediti di medio-lungo termine	0,00	0,00	0,00	0,00	0,00	0,00	0,00	0,00	0,00		0,00	0,00	0,00
304	Altre spese per incremento di attività finanziarie	0,00	0,00	0,00	0,00	0,00	0,00	0,00	0,00	0,00		0,00	0,00	0,00
300	**Totale TITOLO 3**	0,00	0,00	0,00	0,00	0,00	0,00	0,00	0,00	0,00		0,00	0,00	0,00
	TITOLO4 - Rimborso Prestiti													
401	Rimborso di titoli obbligazionari	302.239,08	0,00	302.239,08	0,00	0,00	0,00	0,00	0,00	0,00		302.239,08	0,00	302.239,08
402	Rimborso prestiti a breve termine	213.834,80	0,00	213.834,80	0,00	0,00	0,00	0,00	0,00	0,00		213.834,80	0,00	213.834,80
403	Rimborso mutui e altri finanziamenti a medio lungo termine	556.675,98	0,00	556.675,98	0,00	0,00	0,00	0,00	0,00	0,00		556.675,98	0,00	556.675,98
404	Rimborso di altre forme di indebitamento	0,00	0,00	0,00	0,00	0,00	0,00	0,00	0,00	0,00		0,00	0,00	0,00
405	Fondi per rimborso prestiti	0,00	0,00	0,00	0,00	0,00	0,00	0,00	0,00	0,00		0,00	0,00	0,00
400	**Totale TITOLO 4**	1.072.749,86	0,00	1.072.749,86	0,00	0,00	0,00	0,00	0,00	0,00		1.072.749,86	0,00	1.072.749,86
	TITOLO5 - Chiusura Anticipazioni ricevute da istituto tesoriere/cassiere													
501	Chiusura Anticipazioni ricevute da istituto tesoriere/cassiere	0,00	0,00	0,00	6.677.459,81	0,00	6.677.459,81	0,00	0,00	0,00		6.677.459,81	0,00	6.677.459,81
500	**Totale TITOLO 5**	0,00	0,00	0,00	6.677.459,81	0,00	6.677.459,81	0,00	0,00	0,00		6.677.459,81	0,00	6.677.459,81
	TITOLO7 - Uscite per conto terzi e partite di giro													
701	Uscite per partite di giro	0,00	0,00	0,00	0,00	0,00	0,00	44.801.017,00	0,00	44.801.017,00		44.801.017,00	0,00	44.801.017,00
702	Uscite per conto terzi	0,00	0,00	0,00	0,00	0,00	0,00	5.095.894,25	0,00	5.095.894,25		5.095.894,25	0,00	5.095.894,25
700	**Totale TITOLO 7**	0,00	0,00	0,00	0,00	0,00	0,00	49.896.911,25	0,00	49.896.911,25		49.896.911,25	0,00	49.896.911,25
	TOTALE MISSIONI - TOTALE GENERALE DELLE SPESE	1.667.000,41	0,00	1.667.000,41	6.677.459,81	0,00	6.677.459,81	49.896.911,25	0,00	49.896.911,25	0,00	**.***.***,**	0,00	**.***.***,**

(*) I dati indicano le previsioni di competenza e di cassa (la tabella è predisposta per ciascun esercizio compreso nel bilancio di previsione).

COMUNE DI CAPACCIO PAESTUM

Spese (missioni da 1 a 5)
Dati previsionali anno 2021

ENTI IN CONTABILITA' FINANZIARIA SOGGETTI AL DLGS 118/2011
Regioni, Province autonome, enti regionali e enti locali
Prospetto di cui all'articolo 8, comma 1, del Decreto Legge 24 aprile 2014, n. 66

	TITOLI E MACROAGGREGATI DI SPESA / MISSIONI	1 Servizi istituzionali, generali e di gestione			2 Giustizia			3 Ordine pubblico e sicurezza			4 Istruzione e diritto allo studio			5 Tutela della valorizzazione dei beni e delle attività culturali		
		Competenza		Cassa	Competenza		Cassa	Competenza		Cassa	Competenza		Cassa	Competenza		Cassa
			di cui fondo pluriennale vincolato			di cui fondo pluriennale vincolato			di cui fondo pluriennale vincolato			di cui fondo pluriennale vincolato			di cui fondo pluriennale vincolato	
	RIPIANO DISAVANZO NELL'ESERCIZIO															
	TITOLO1 - Spese correnti															
101	Redditi da lavoro dipendente	1.896.723,91	0,00	0,00	46.684,78	0,00	0,00	830.940,41	0,00	0,00	127.005,31	0,00	0,00	0,00	0,00	0,00
102	Imposte e tasse a carico dell'ente	215.221,18	0,00	0,00	3.131,96	0,00	0,00	56.183,90	0,00	0,00	10.523,90	0,00	0,00	0,00	0,00	0,00
103	Acquisto di beni e servizi	1.274.379,35	0,00	0,00	29.628,04	0,00	0,00	219.459,45	0,00	0,00	948.285,69	0,00	0,00	36.142,54	0,00	0,00
104	Trasferimenti correnti	1.051.001,55	0,00	0,00	0,00	0,00	0,00	58.428,00	0,00	0,00	105.252,16	0,00	0,00	5.000,00	0,00	0,00
107	Interessi passivi	0,00	0,00	0,00	0,00	0,00	0,00	0,00	0,00	0,00	0,00	0,00	0,00	0,00	0,00	0,00
108	Altre spese per redditi da capitale	0,00	0,00	0,00	0,00	0,00	0,00	0,00	0,00	0,00	0,00	0,00	0,00	0,00	0,00	0,00
109	Rimborsi e poste correttive delle entrate	20.000,00	0,00	0,00	0,00	0,00	0,00	0,00	0,00	0,00	500,00	0,00	0,00	0,00	0,00	0,00
110	Altre spese correnti	191.658,28	0,00	0,00	0,00	0,00	0,00	5.500,00	0,00	0,00	5.997,04	0,00	0,00	0,00	0,00	0,00
100	**Totale TITOLO 1**	4.648.984,27	0,00	0,00	79.444,78	0,00	0,00	1.170.511,76	0,00	0,00	1.197.564,10	0,00	0,00	41.142,54	0,00	0,00
	TITOLO2 - Spese in conto capitale															
201	Tributi in conto capitale a carico dell'ente	0,00	0,00	0,00	0,00	0,00	0,00	0,00	0,00	0,00	0,00	0,00	0,00	0,00	0,00	0,00
202	Investimenti fissi lordi e acquisto di terreni	29.859.094,00	0,00	0,00	0,00	0,00	0,00	350.570,00	0,00	0,00	2.878.718,00	0,00	0,00	0,00	0,00	0,00
203	Contributi agli investimenti	0,00	0,00	0,00	0,00	0,00	0,00	0,00	0,00	0,00	0,00	0,00	0,00	0,00	0,00	0,00
204	Altri trasferimenti in conto capitale	0,00	0,00	0,00	0,00	0,00	0,00	0,00	0,00	0,00	0,00	0,00	0,00	0,00	0,00	0,00
205	Altre spese in conto capitale	0,00	0,00	0,00	0,00	0,00	0,00	0,00	0,00	0,00	0,00	0,00	0,00	0,00	0,00	0,00
200	**Totale TITOLO 2**	29.859.094,00	0,00	0,00	0,00	0,00	0,00	350.570,00	0,00	0,00	2.878.718,00	0,00	0,00	0,00	0,00	0,00
	TITOLO3 - Spese per incremento attività finanziarie															
301	Acquisizioni di attività finanziarie	0,00	0,00	0,00	0,00	0,00	0,00	0,00	0,00	0,00	0,00	0,00	0,00	0,00	0,00	0,00
302	Concessione crediti di breve termine	0,00	0,00	0,00	0,00	0,00	0,00	0,00	0,00	0,00	0,00	0,00	0,00	0,00	0,00	0,00
303	Concessione crediti di medio-lungo termine	0,00	0,00	0,00	0,00	0,00	0,00	0,00	0,00	0,00	0,00	0,00	0,00	0,00	0,00	0,00
304	Altre spese per incremento di attività finanziarie	0,00	0,00	0,00	0,00	0,00	0,00	0,00	0,00	0,00	0,00	0,00	0,00	0,00	0,00	0,00
300	**Totale TITOLO 3**	0,00	0,00	0,00	0,00	0,00	0,00	0,00	0,00	0,00	0,00	0,00	0,00	0,00	0,00	0,00
	TITOLO4 - Rimborso Prestiti															
401	Rimborso di titoli obbligazionari	0,00	0,00	0,00	0,00	0,00	0,00	0,00	0,00	0,00	0,00	0,00	0,00	0,00	0,00	0,00
402	Rimborso prestiti a breve termine	0,00	0,00	0,00	0,00	0,00	0,00	0,00	0,00	0,00	0,00	0,00	0,00	0,00	0,00	0,00
403	Rimborso mutui e altri finanziamenti a medio lungo termine	0,00	0,00	0,00	0,00	0,00	0,00	0,00	0,00	0,00	0,00	0,00	0,00	0,00	0,00	0,00
404	Rimborso di altre forme di indebitamento	0,00	0,00	0,00	0,00	0,00	0,00	0,00	0,00	0,00	0,00	0,00	0,00	0,00	0,00	0,00
405	Fondi per rimborso prestiti	0,00	0,00	0,00	0,00	0,00	0,00	0,00	0,00	0,00	0,00	0,00	0,00	0,00	0,00	0,00
400	**Totale TITOLO 4**	0,00	0,00	0,00	0,00	0,00	0,00	0,00	0,00	0,00	0,00	0,00	0,00	0,00	0,00	0,00
	TITOLO5 - Chiusura Anticipazioni ricevute da istituto tesoriere/cassiere															
501	Chiusura Anticipazioni ricevute da istituto tesoriere/cassiere	0,00	0,00	0,00	0,00	0,00	0,00	0,00	0,00	0,00	0,00	0,00	0,00	0,00	0,00	0,00
500	**Totale TITOLO 5**	0,00	0,00	0,00	0,00	0,00	0,00	0,00	0,00	0,00	0,00	0,00	0,00	0,00	0,00	0,00
	TITOLO7 - Uscite per conto terzi e partite di giro															
701	Uscite per partite di giro	0,00	0,00	0,00	0,00	0,00	0,00	0,00	0,00	0,00	0,00	0,00	0,00	0,00	0,00	0,00
702	Uscite per conto terzi	0,00	0,00	0,00	0,00	0,00	0,00	0,00	0,00	0,00	0,00	0,00	0,00	0,00	0,00	0,00
700	**Totale TITOLO 7**	0,00	0,00	0,00	0,00	0,00	0,00	0,00	0,00	0,00	0,00	0,00	0,00	0,00	0,00	0,00
	TOTALE MISSIONI - TOTALE GENERALE DELLE SPESE	34.508.078,27	0,00	0,00	79.444,78	0,00	0,00	1.521.081,76	0,00	0,00	4.076.282,10	0,00	0,00	41.142,54	0,00	0,00

(*) I dati indicano le previsioni di competenza e di cassa (la tabella è predisposta per ciascun esercizio compreso nel bilancio di previsione).

COMUNE DI CAPACCIO PAESTUM

Spese (missioni da 6 a 10)
Dati previsionali anno 2021

ENTI IN CONTABILITA' FINANZIARIA SOGGETTI AL DLGS 118/2011
Regioni, Province autonome, enti regionali e enti locali
Prospetto di cui all'articolo 8, comma 1, del Decreto Legge 24 aprile 2014, n. 66

	TITOLI E MACROAGGREGATI DI SPESA / MISSIONI	6 Politiche giovanili, sport e tempo libero			7 Turismo			8 Assetto del territorio ed edilizia abitativa			9 Sviluppo sostenibile e tutela del territorio e dell'ambiente			10 Trasporti e diritto alla mobilità		
		Competenza		Cassa	Competenza		Cassa	Competenza		Cassa	Competenza		Cassa	Competenza		Cassa
			di cui fondo pluriennale vincolato			di cui fondo pluriennale vincolato			di cui fondo pluriennale vincolato			di cui fondo pluriennale vincolato			di cui fondo pluriennale vincolato	
	RIPIANO DISAVANZO NELL'ESERCIZIO															
	TITOLO1 - Spese correnti															
101	Redditi da lavoro dipendente	0,00	0,00	0,00	0,00	0,00	0,00	58.181,10	0,00	0,00	31.495,28	0,00	0,00	0,00	0,00	0,00
102	Imposte e tasse a carico dell'ente	0,00	0,00	0,00	0,00	0,00	0,00	4.818,10	0,00	0,00	2.408,09	0,00	0,00	0,00	0,00	0,00
103	Acquisto di beni e servizi	43.539,37	0,00	0,00	230.444,88	0,00	0,00	20.400,00	0,00	0,00	6.393.977,31	0,00	0,00	919.899,95	0,00	0,00
104	Trasferimenti correnti	0,00	0,00	0,00	19.942,00	0,00	0,00	0,00	0,00	0,00	543.221,64	0,00	0,00	314.409,60	0,00	0,00
107	Interessi passivi	0,00	0,00	0,00	0,00	0,00	0,00	0,00	0,00	0,00	0,00	0,00	0,00	0,00	0,00	0,00
108	Altre spese per redditi da capitale	0,00	0,00	0,00	0,00	0,00	0,00	0,00	0,00	0,00	0,00	0,00	0,00	0,00	0,00	0,00
109	Rimborsi e poste correttive delle entrate	0,00	0,00	0,00	0,00	0,00	0,00	0,00	0,00	0,00	0,00	0,00	0,00	0,00	0,00	0,00
110	Altre spese correnti	0,00	0,00	0,00	0,00	0,00	0,00	1.500,00	0,00	0,00	0,00	0,00	0,00	0,00	0,00	0,00
100	**Totale TITOLO 1**	**43.539,37**	**0,00**	**0,00**	**250.386,88**	**0,00**	**0,00**	**84.899,20**	**0,00**	**0,00**	**6.971.102,32**	**0,00**	**0,00**	**1.234.309,55**	**0,00**	**0,00**
	TITOLO2 - Spese in conto capitale															
201	Tributi in conto capitale a carico dell'ente	0,00	0,00	0,00	0,00	0,00	0,00	0,00	0,00	0,00	0,00	0,00	0,00	0,00	0,00	0,00
202	Investimenti fissi lordi e acquisto di terreni	10.600.326,59	0,00	0,00	0,00	0,00	0,00	13.953.000,00	0,00	0,00	27.906.210,27	0,00	0,00	52.135.239,17	0,00	0,00
203	Contributi agli investimenti	0,00	0,00	0,00	0,00	0,00	0,00	0,00	0,00	0,00	0,00	0,00	0,00	0,00	0,00	0,00
204	Altri trasferimenti in conto capitale	0,00	0,00	0,00	0,00	0,00	0,00	40.000,00	0,00	0,00	0,00	0,00	0,00	0,00	0,00	0,00
205	Altre spese in conto capitale	0,00	0,00	0,00	0,00	0,00	0,00	0,00	0,00	0,00	400.000,00	0,00	0,00	0,00	0,00	0,00
200	**Totale TITOLO 2**	**10.600.326,59**	**0,00**	**0,00**	**0,00**	**0,00**	**0,00**	**13.993.000,00**	**0,00**	**0,00**	**28.306.210,27**	**0,00**	**0,00**	**52.135.239,17**	**0,00**	**0,00**
	TITOLO3 - Spese per incremento attività finanziarie															
301	Acquisizioni di attività finanziarie	0,00	0,00	0,00	0,00	0,00	0,00	0,00	0,00	0,00	0,00	0,00	0,00	0,00	0,00	0,00
302	Concessione crediti di breve termine	0,00	0,00	0,00	0,00	0,00	0,00	0,00	0,00	0,00	0,00	0,00	0,00	0,00	0,00	0,00
303	Concessione crediti di medio-lungo termine	0,00	0,00	0,00	0,00	0,00	0,00	0,00	0,00	0,00	0,00	0,00	0,00	0,00	0,00	0,00
304	Altre spese per incremento di attività finanziarie	0,00	0,00	0,00	0,00	0,00	0,00	0,00	0,00	0,00	0,00	0,00	0,00	0,00	0,00	0,00
300	**Totale TITOLO 3**	**0,00**	**0,00**	**0,00**	**0,00**	**0,00**	**0,00**	**0,00**	**0,00**	**0,00**	**0,00**	**0,00**	**0,00**	**0,00**	**0,00**	**0,00**
	TITOLO4 - Rimborso Prestiti															
401	Rimborso di titoli obbligazionari	0,00	0,00	0,00	0,00	0,00	0,00	0,00	0,00	0,00	0,00	0,00	0,00	0,00	0,00	0,00
402	Rimborso prestiti a breve termine	0,00	0,00	0,00	0,00	0,00	0,00	0,00	0,00	0,00	0,00	0,00	0,00	0,00	0,00	0,00
403	Rimborso mutui e altri finanziamenti a medio lungo termine	0,00	0,00	0,00	0,00	0,00	0,00	0,00	0,00	0,00	0,00	0,00	0,00	0,00	0,00	0,00
404	Rimborso di altre forme di indebitamento	0,00	0,00	0,00	0,00	0,00	0,00	0,00	0,00	0,00	0,00	0,00	0,00	0,00	0,00	0,00
405	Fondi per rimborso prestiti	0,00	0,00	0,00	0,00	0,00	0,00	0,00	0,00	0,00	0,00	0,00	0,00	0,00	0,00	0,00
400	**Totale TITOLO 4**	**0,00**	**0,00**	**0,00**	**0,00**	**0,00**	**0,00**	**0,00**	**0,00**	**0,00**	**0,00**	**0,00**	**0,00**	**0,00**	**0,00**	**0,00**
	TITOLO5 - Chiusura Anticipazioni ricevute da istituto tesoriere/cassiere															
501	Chiusura Anticipazioni ricevute da istituto tesoriere/cassiere	0,00	0,00	0,00	0,00	0,00	0,00	0,00	0,00	0,00	0,00	0,00	0,00	0,00	0,00	0,00
500	**Totale TITOLO 5**	**0,00**	**0,00**	**0,00**	**0,00**	**0,00**	**0,00**	**0,00**	**0,00**	**0,00**	**0,00**	**0,00**	**0,00**	**0,00**	**0,00**	**0,00**
	TITOLO7 - Uscite per conto terzi e partite di giro															
701	Uscite per partite di giro	0,00	0,00	0,00	0,00	0,00	0,00	0,00	0,00	0,00	0,00	0,00	0,00	0,00	0,00	0,00
702	Uscite per conto terzi	0,00	0,00	0,00	0,00	0,00	0,00	0,00	0,00	0,00	0,00	0,00	0,00	0,00	0,00	0,00
700	**Totale TITOLO 7**	**0,00**	**0,00**	**0,00**	**0,00**	**0,00**	**0,00**	**0,00**	**0,00**	**0,00**	**0,00**	**0,00**	**0,00**	**0,00**	**0,00**	**0,00**
TOTALE MISSIONI - TOTALE GENERALE DELLE SPESE		**10.643.865,96**	**0,00**	**0,00**	**250.386,88**	**0,00**	**0,00**	**14.077.899,20**	**0,00**	**0,00**	**35.277.312,59**	**0,00**	**0,00**	**53.369.548,72**	**0,00**	**0,00**

(*) I dati indicano le previsioni di competenza e di cassa (la tabella è predisposta per ciascun esercizio compreso nel bilancio di previsione).

COMUNE DI CAPACCIO PAESTUM

Spese (missioni da 11 a 15)
Dati previsionali anno 2021

ENTI IN CONTABILITA' FINANZIARIA SOGGETTI AL DLGS 118/2011
Regioni, Province autonome, enti regionali e enti locali
Prospetto di cui all'articolo 8, comma 1, del Decreto Legge 24 aprile 2014, n. 66

	TITOLI E MACROAGGREGATI DI SPESA / MISSIONI	11 Soccorso Civile			12 Diritti sociali, politiche sociali e famiglia			13 Tutela della salute			14 Sviluppo economico e competitività			15 Politiche per il lavoro e la formazione professionale		
		Competenza		Cassa	Competenza		Cassa	Competenza		Cassa	Competenza		Cassa	Competenza		Cassa
			di cui fondo pluriennale vincolato			di cui fondo pluriennale vincolato			di cui fondo pluriennale vincolato			di cui fondo pluriennale vincolato			di cui fondo pluriennale vincolato	
	RIPIANO DISAVANZO NELL'ESERCIZIO															
	TITOLO1 - Spese correnti															
101	Redditi da lavoro dipendente	200,00	0,00	0,00	146.934,02	0,00	0,00	0,00	0,00	0,00	59.528,44	0,00	0,00	0,00	0,00	0,00
102	Imposte e tasse a carico dell'ente	1.670,00	0,00	0,00	10.[illegible]82,26	0,00	0,00	0,00	0,00	0,00	3.976,32	0,00	0,00	0,00	0,00	0,00
103	Acquisto di beni e servizi	88.796,48	0,00	0,00	202.699,80	0,00	0,00	0,00	0,00	0,00	4.860,00	0,00	0,00	0,00	0,00	0,00
104	Trasferimenti correnti	1.000,00	0,00	0,00	453.581,99	0,00	0,00	0,00	0,00	0,00	39.884,00	0,00	0,00	0,00	0,00	0,00
107	Interessi passivi	0,00	0,00	0,00	0,00	0,00	0,00	0,00	0,00	0,00	0,00	0,00	0,00	0,00	0,00	0,00
108	Altre spese per redditi da capitale	0,00	0,00	0,00	0,00	0,00	0,00	0,00	0,00	0,00	0,00	0,00	0,00	0,00	0,00	0,00
109	Rimborsi e poste correttive delle entrate	0,00	0,00	0,00	0,00	0,00	0,00	0,00	0,00	0,00	0,00	0,00	0,00	0,00	0,00	0,00
110	Altre spese correnti	3.900,00	0,00	0,00	0,00	0,00	0,00	0,00	0,00	0,00	0,00	0,00	0,00	0,00	0,00	0,00
100	**Totale TITOLO 1**	95.566,48	0,00	0,00	813.398,07	0,00	0,00	0,00	0,00	0,00	108.248,76	0,00	0,00	0,00	0,00	0,00
	TITOLO2 - Spese in conto capitale															
201	Tributi in conto capitale a carico dell'ente	0,00	0,00	0,00	0,00	0,00	0,00	0,00	0,00	0,00	0,00	0,00	0,00	0,00	0,00	0,00
202	Investimenti fissi lordi e acquisto di terreni	0,00	0,00	0,00	125.750,00	0,00	0,00	0,00	0,00	0,00	6.890.000,00	0,00	0,00	0,00	0,00	0,00
203	Contributi agli investimenti	0,00	0,00	0,00	0,00	0,00	0,00	0,00	0,00	0,00	0,00	0,00	0,00	0,00	0,00	0,00
204	Altri trasferimenti in conto capitale	0,00	0,00	0,00	0,00	0,00	0,00	0,00	0,00	0,00	0,00	0,00	0,00	0,00	0,00	0,00
205	Altre spese in conto capitale	0,00	0,00	0,00	0,00	0,00	0,00	0,00	0,00	0,00	0,00	0,00	0,00	0,00	0,00	0,00
200	**Totale TITOLO 2**	0,00	0,00	0,00	125.750,00	0,00	0,00	0,00	0,00	0,00	6.890.000,00	0,00	0,00	0,00	0,00	0,00
	TITOLO3 - Spese per incremento attività finanziarie															
301	Acquisizioni di attività finanziarie	0,00	0,00	0,00	0,00	0,00	0,00	0,00	0,00	0,00	0,00	0,00	0,00	0,00	0,00	0,00
302	Concessione crediti di breve termine	0,00	0,00	0,00	0,00	0,00	0,00	0,00	0,00	0,00	0,00	0,00	0,00	0,00	0,00	0,00
303	Concessione crediti di medio-lungo termine	0,00	0,00	0,00	0,00	0,00	0,00	0,00	0,00	0,00	0,00	0,00	0,00	0,00	0,00	0,00
304	Altre spese per incremento di attività finanziarie	0,00	0,00	0,00	0,00	0,00	0,00	0,00	0,00	0,00	0,00	0,00	0,00	0,00	0,00	0,00
300	**Totale TITOLO 3**	0,00	0,00	0,00	0,00	0,00	0,00	0,00	0,00	0,00	0,00	0,00	0,00	0,00	0,00	0,00
	TITOLO4 - Rimborso Prestiti															
401	Rimborso di titoli obbligazionari	0,00	0,00	0,00	0,00	0,00	0,00	0,00	0,00	0,00	0,00	0,00	0,00	0,00	0,00	0,00
402	Rimborso prestiti a breve termine	0,00	0,00	0,00	0,00	0,00	0,00	0,00	0,00	0,00	0,00	0,00	0,00	0,00	0,00	0,00
403	Rimborso mutui e altri finanziamenti a medio lungo termine	0,00	0,00	0,00	0,00	0,00	0,00	0,00	0,00	0,00	0,00	0,00	0,00	0,00	0,00	0,00
404	Rimborso di altre forme di indebitamento	0,00	0,00	0,00	0,00	0,00	0,00	0,00	0,00	0,00	0,00	0,00	0,00	0,00	0,00	0,00
405	Fondi per rimborso prestiti	0,00	0,00	0,00	0,00	0,00	0,00	0,00	0,00	0,00	0,00	0,00	0,00	0,00	0,00	0,00
400	**Totale TITOLO 4**	0,00	0,00	0,00	0,00	0,00	0,00	0,00	0,00	0,00	0,00	0,00	0,00	0,00	0,00	0,00
	TITOLO5 - Chiusura Anticipazioni ricevute da istituto tesoriere/cassiere															
501	Chiusura Anticipazioni ricevute da istituto tesoriere/cassiere	0,00	0,00	0,00	0,00	0,00	0,00	0,00	0,00	0,00	0,00	0,00	0,00	0,00	0,00	0,00
500	**Totale TITOLO 5**	0,00	0,00	0,00	0,00	0,00	0,00	0,00	0,00	0,00	0,00	0,00	0,00	0,00	0,00	0,00
	TITOLO7 - Uscite per conto terzi e partite di giro															
701	Uscite per partite di giro	0,00	0,00	0,00	0,00	0,00	0,00	0,00	0,00	0,00	0,00	0,00	0,00	0,00	0,00	0,00
702	Uscite per conto terzi	0,00	0,00	0,00	0,00	0,00	0,00	0,00	0,00	0,00	0,00	0,00	0,00	0,00	0,00	0,00
700	**Totale TITOLO 7**	0,00	0,00	0,00	0,00	0,00	0,00	0,00	0,00	0,00	0,00	0,00	0,00	0,00	0,00	0,00
	TOTALE MISSIONI - TOTALE GENERALE DELLE SPESE	95.566,48	0,00	0,00	939.148,07	0,00	0,00	0,00	0,00	0,00	6.998.248,76	0,00	0,00	0,00	0,00	0,00

(*) I dati indicano le previsioni di competenza e di cassa (la tabella è predisposta per ciascun esercizio compreso nel bilancio di previsione).

COMUNE DI CAPACCIO PAESTUM

Spese (missioni da 16 a 20)
Dati previsionali anno 2021

ENTI IN CONTABILITA' FINANZIARIA SOGGETTI AL DLGS 118/2011
Regioni, Province autonome, enti regionali e enti locali
Prospetto di cui all'articolo 8, comma 1, del Decreto Legge 24 aprile 2014, n. 66

	TITOLI E MACROAGGREGATI DI SPESA / MISSIONI	16 Agricoltura, politiche agroalimentari e pesca			17 Energia e diversificazione delle fonti energetiche			18 Relazione con le altre autonomie territoriali e locali			19 Relazioni internazionali			20 Fondi e accantonamenti		
		Competenza		Cassa	Competenza		Cassa	Competenza		Cassa	Competenza		Cassa	Competenza		Cassa
			di cui fondo pluriennale vincolato			di cui fondo pluriennale vincolato			di cui fondo pluriennale vincolato			di cui fondo pluriennale vincolato			di cui fondo pluriennale vincolato	
	RIPIANO DISAVANZO NELL'ESERCIZIO															
	TITOLO1 - Spese correnti															
101	Redditi da lavoro dipendente	0,00	0,00	0,00	0,00	0,00	0,00	0,00	0,00	0,00	0,00	0,00	0,00	0,00	0,00	0,00
102	Imposte e tasse a carico dell'ente	0,00	0,00	0,00	0,00	0,00	0,00	0,00	0,00	0,00	0,00	0,00	0,00	0,00	0,00	0,00
103	Acquisto di beni e servizi	0,00	0,00	0,00	0,00	0,00	0,00	0,00	0,00	0,00	0,00	0,00	0,00	0,00	0,00	0,00
104	Trasferimenti correnti	0,00	0,00	0,00	0,00	0,00	0,00	0,00	0,00	0,00	0,00	0,00	0,00	0,00	0,00	0,00
107	Interessi passivi	0,00	0,00	0,00	0,00	0,00	0,00	0,00	0,00	0,00	0,00	0,00	0,00	0,00	0,00	0,00
108	Altre spese per redditi da capitale	0,00	0,00	0,00	0,00	0,00	0,00	0,00	0,00	0,00	0,00	0,00	0,00	0,00	0,00	0,00
109	Rimborsi e poste correttive delle entrate	0,00	0,00	0,00	0,00	0,00	0,00	0,00	0,00	0,00	0,00	0,00	0,00	0,00	0,00	0,00
110	Altre spese correnti	0,00	0,00	0,00	20.000,00	0,00	0,00	0,00	0,00	0,00	0,00	0,00	0,00	0,00	0,00	0,00
100	**Totale TITOLO 1**	0,00	0,00	0,00	20.000,00	0,00	0,00	0,00	0,00	0,00	0,00	0,00	0,00	6.053.515,81	0,00	0,00
	TITOLO2 - Spese in conto capitale													6.053.515,81	0,00	0,00
201	Tributi in conto capitale a carico dell'ente	0,00	0,00	0,00	0,00	0,00	0,00	0,00	0,00	0,00	0,00	0,00	0,00	0,00	0,00	0,00
202	Investimenti fissi lordi e acquisto di terreni	0,00	0,00	0,00	9.920.302,00	0,00	0,00	0,00	0,00	0,00	0,00	0,00	0,00	0,00	0,00	0,00
203	Contributi agli investimenti	0,00	0,00	0,00	0,00	0,00	0,00	0,00	0,00	0,00	0,00	0,00	0,00	0,00	0,00	0,00
204	Altri trasferimenti in conto capitale	0,00	0,00	0,00	0,00	0,00	0,00	0,00	0,00	0,00	0,00	0,00	0,00	0,00	0,00	0,00
205	Altre spese in conto capitale	0,00	0,00	0,00	0,00	0,00	0,00	0,00	0,00	0,00	0,00	0,00	0,00	0,00	0,00	0,00
200	**Totale TITOLO 2**	0,00	0,00	0,00	9.920.302,00	0,00	0,00	0,00	0,00	0,00	0,00	0,00	0,00	0,00	0,00	0,00
	TITOLO3 - Spese per incremento attività finanziarie															
301	Acquisizioni di attività finanziarie	0,00	0,00	0,00	0,00	0,00	0,00	0,00	0,00	0,00	0,00	0,00	0,00	0,00	0,00	0,00
302	Concessione crediti di breve termine	0,00	0,00	0,00	0,00	0,00	0,00	0,00	0,00	0,00	0,00	0,00	0,00	0,00	0,00	0,00
303	Concessione crediti di medio-lungo termine	0,00	0,00	0,00	0,00	0,00	0,00	0,00	0,00	0,00	0,00	0,00	0,00	0,00	0,00	0,00
304	Altre spese per incremento di attività finanziarie	0,00	0,00	0,00	0,00	0,00	0,00	0,00	0,00	0,00	0,00	0,00	0,00	0,00	0,00	0,00
300	**Totale TITOLO 3**	0,00	0,00	0,00	0,00	0,00	0,00	0,00	0,00	0,00	0,00	0,00	0,00	0,00	0,00	0,00
	TITOLO4 - Rimborso Prestiti															
401	Rimborso di titoli obbligazionari	0,00	0,00	0,00	0,00	0,00	0,00	0,00	0,00	0,00	0,00	0,00	0,00	0,00	0,00	0,00
402	Rimborso prestiti a breve termine	0,00	0,00	0,00	0,00	0,00	0,00	0,00	0,00	0,00	0,00	0,00	0,00	0,00	0,00	0,00
403	Rimborso mutui e altri finanziamenti a medio lungo termine	0,00	0,00	0,00	0,00	0,00	0,00	0,00	0,00	0,00	0,00	0,00	0,00	0,00	0,00	0,00
404	Rimborso di altre forme di indebitamento	0,00	0,00	0,00	0,00	0,00	0,00	0,00	0,00	0,00	0,00	0,00	0,00	0,00	0,00	0,00
405	Fondi per rimborso prestiti	0,00	0,00	0,00	0,00	0,00	0,00	0,00	0,00	0,00	0,00	0,00	0,00	0,00	0,00	0,00
400	**Totale TITOLO 4**	0,00	0,00	0,00	0,00	0,00	0,00	0,00	0,00	0,00	0,00	0,00	0,00	0,00	0,00	0,00
	TITOLO5 - Chiusura Anticipazioni ricevute da istituto tesoriere/cassiere															
501	Chiusura Anticipazioni ricevute da istituto tesoriere/cassiere	0,00	0,00	0,00	0,00	0,00	0,00	0,00	0,00	0,00	0,00	0,00	0,00	0,00	0,00	0,00
500	**Totale TITOLO 5**	0,00	0,00	0,00	0,00	0,00	0,00	0,00	0,00	0,00	0,00	0,00	0,00	0,00	0,00	0,00
	TITOLO7 - Uscite per conto terzi e partite di giro															
701	Uscite per partite di giro	0,00	0,00	0,00	0,00	0,00	0,00	0,00	0,00	0,00	0,00	0,00	0,00	0,00	0,00	0,00
702	Uscite per conto terzi	0,00	0,00	0,00	0,00	0,00	0,00	0,00	0,00	0,00	0,00	0,00	0,00	0,00	0,00	0,00
700	**Totale TITOLO 7**	0,00	0,00	0,00	0,00	0,00	0,00	0,00	0,00	0,00	0,00	0,00	0,00	0,00	0,00	0,00
	TOTALE MISSIONI - TOTALE GENERALE DELLE SPESE	0,00	0,00	0,00	9.940.302,00	0,00	0,00	0,00	0,00	0,00	0,00	0,00	0,00	6.053.515,81	0,00	0,00

(*) I dati indicano le previsioni di competenza e di cassa (la tabella è predisposta per ciascun esercizio compreso nel bilancio di previsione).

COMUNE DI CAPACCIO PAESTUM

Spese (missioni da 50 a 99 e ripiano disavanzo)
Dati previsionali anno 2021

ENTI IN CONTABILITA' FINANZIARIA SOGGETTI AL DLGS 118/2011
Regioni, Province autonome, enti regionali e enti locali
Prospetto di cui all'articolo 8, comma 1, del Decreto Legge 24 aprile 2014, n. 66

	TITOLI E MACROAGGREGATI DI SPESA / MISSIONI	50 Debito pubblico			60 Anticipazioni finanziarie			99 Servizi per conto terzi			Ripiano disavanzo	Totale generale delle spese		
		Competenza		Cassa	Competenza		Cassa	Competenza		Cassa	Competenz	Competenza		Cassa
			di cui fondo pluriennale vincolato			di cui fondo pluriennale vincolato			di cui fondo pluriennale vincolato				di cui fondo pluriennale vincolato	
	RIPIANO DISAVANZO NELL'ESERCIZIO										0,00	0,00	0,00	0,00
	TITOLO1 - Spese correnti													
101	Redditi da lavoro dipendente	0,00	0,00	0,00	0,00	0,00	0,00	0,00	0,00	0,00		3.197.693,25	0,00	0,00
102	Imposte e tasse a carico dell'ente	0,00	0,00	0,00	0,00	0,00	0,00	0,00	0,00	0,00		308.115,71	0,00	0,00
103	Acquisto di beni e servizi	0,00	0,00	0,00	0,00	0,00	0,00	0,00	0,00	0,00		10.412.512,86	0,00	0,00
104	Trasferimenti correnti	0,00	0,00	0,00	0,00	0,00	0,00	0,00	0,00	0,00		2.591.720,94	0,00	0,00
107	Interessi passivi	567.945,75	0,00	0,00	0,00	0,00	0,00	0,00	0,00	0,00		567.945,75	0,00	0,00
108	Altre spese per redditi da capitale	0,00	0,00	0,00	0,00	0,00	0,00	0,00	0,00	0,00		0,00	0,00	0,00
109	Rimborsi e poste correttive delle entrate	0,00	0,00	0,00	0,00	0,00	0,00	0,00	0,00	0,00		20.500,00	0,00	0,00
110	Altre spese correnti	0,00	0,00	0,00	0,00	0,00	0,00	0,00	0,00	0,00		6.282.071,13	0,00	0,00
100	**Totale TITOLO 1**	567.945,75	0,00	0,00	0,00	0,00	0,00	0,00	0,00	0,00		23.380.559,64	0,00	0,00
	TITOLO2 - Spese in conto capitale													
201	Tributi in conto capitale a carico dell'ente	0,00	0,00	0,00	0,00	0,00	0,00	0,00	0,00	0,00		0,00	0,00	0,00
202	Investimenti fissi lordi e acquisto di terreni	0,00	0,00	0,00	0,00	0,00	0,00	0,00	0,00	0,00		**.***.***,**	0,00	0,00
203	Contributi agli investimenti	0,00	0,00	0,00	0,00	0,00	0,00	0,00	0,00	0,00		0,00	0,00	0,00
204	Altri trasferimenti in conto capitale	0,00	0,00	0,00	0,00	0,00	0,00	0,00	0,00	0,00		40.000,00	0,00	0,00
205	Altre spese in conto capitale	0,00	0,00	0,00	0,00	0,00	0,00	0,00	0,00	0,00		400.000,00	0,00	0,00
200	**Totale TITOLO 2**	0,00	0,00	0,00	0,00	0,00	0,00	0,00	0,00	0,00		**.***.***,**	0,00	0,00
	TITOLO3 - Spese per incremento attività finanziarie													
301	Acquisizioni di attività finanziarie	0,00	0,00	0,00	0,00	0,00	0,00	0,00	0,00	0,00		0,00	0,00	0,00
302	Concessione crediti di breve termine	0,00	0,00	0,00	0,00	0,00	0,00	0,00	0,00	0,00		0,00	0,00	0,00
303	Concessione crediti di medio-lungo termine	0,00	0,00	0,00	0,00	0,00	0,00	0,00	0,00	0,00		0,00	0,00	0,00
304	Altre spese per incremento di attività finanziarie	0,00	0,00	0,00	0,00	0,00	0,00	0,00	0,00	0,00		0,00	0,00	0,00
300	**Totale TITOLO 3**	0,00	0,00	0,00	0,00	0,00	0,00	0,00	0,00	0,00		0,00	0,00	0,00
	TITOLO4 - Rimborso Prestiti													
401	Rimborso di titoli obbligazionari	314.439,84	0,00	0,00	0,00	0,00	0,00	0,00	0,00	0,00		314.439,84	0,00	0,00
402	Rimborso prestiti a breve termine	213.834,80	0,00	0,00	0,00	0,00	0,00	0,00	0,00	0,00		213.834,80	0,00	0,00
403	Rimborso mutui e altri finanziamenti a medio lungo termine	569.705,75	0,00	0,00	0,00	0,00	0,00	0,00	0,00	0,00		569.705,75	0,00	0,00
404	Rimborso di altre forme di indebitamento	0,00	0,00	0,00	0,00	0,00	0,00	0,00	0,00	0,00		0,00	0,00	0,00
405	Fondi per rimborso prestiti	0,00	0,00	0,00	0,00	0,00	0,00	0,00	0,00	0,00		0,00	0,00	0,00
400	**Totale TITOLO 4**	1.097.980,39	0,00	0,00	0,00	0,00	0,00	0,00	0,00	0,00		1.097.980,39	0,00	0,00
	TITOLO5 - Chiusura Anticipazioni ricevute da istituto tesoriere/cassiere													
501	Chiusura Anticipazioni ricevute da istituto tesoriere/cassiere	0,00	0,00	0,00	6.677.459,81	0,00	0,00	0,00	0,00	0,00		6.677.459,81	0,00	0,00
500	**Totale TITOLO 5**	0,00	0,00	0,00	6.677.459,81	0,00	0,00	0,00	0,00	0,00		6.677.459,81	0,00	0,00
	TITOLO7 - Uscite per conto terzi e partite di giro													
701	Uscite per partite di giro	0,00	0,00	0,00	0,00	0,00	0,00	44.801.017,00	0,00	0,00		44.801.017,00	0,00	0,00
702	Uscite per conto terzi	0,00	0,00	0,00	0,00	0,00	0,00	5.095.894,25	0,00	0,00		5.095.894,25	0,00	0,00
700	**Totale TITOLO 7**	0,00	0,00	0,00	0,00	0,00	0,00	49.896.911,25	0,00	0,00		49.896.911,25	0,00	0,00
	TOTALE MISSIONI - TOTALE GENERALE DELLE SPESE	1.665.926,14	0,00	0,00	6.677.459,81	0,00	0,00	49.896.911,25	0,00	0,00	0,00	**.***.***,**	0,00	0,00

(*) I dati indicano le previsioni di competenza e di cassa (la tabella è predisposta per ciascun esercizio compreso nel bilancio di previsione).

COMUNE DI CAPACCIO PAESTUM

Spese (missioni da 1 a 5)
Dati previsionali anno 2022

ENTI IN CONTABILITA' FINANZIARIA SOGGETTI AL DLGS 118/2011
Regioni, Province autonome, enti regionali e enti locali
Prospetto di cui all'articolo 8, comma 1, del Decreto Legge 24 aprile 2014, n. 66

	TITOLI E MACROAGGREGATI DI SPESA / MISSIONI	1 Servizi istituzionali, generali e di gestione			2 Giustizia			3 Ordine pubblico e sicurezza			4 Istruzione e diritto allo studio			5 Tutela della valorizzazione dei beni e delle attività culturali		
		Competenza		Cassa	Competenza		Cassa	Competenza		Cassa	Competenza		Cassa	Competenza		Cassa
			di cui fondo pluriennale vincolato			di cui fondo pluriennale vincolato			di cui fondo pluriennale vincolato			di cui fondo pluriennale vincolato			di cui fondo pluriennale vincolato	
	RIPIANO DISAVANZO NELL'ESERCIZIO															
	TITOLO1 - Spese correnti															
101	Redditi da lavoro dipendente	1.988.153,74	0,00	0,00	46.684,78	0,00	0,00	830.940,41	0,00	0,00	127.005,31	0,00	0,00	0,00	0,00	0,00
102	Imposte e tasse a carico dell'ente	221.343,61	0,00	0,00	3.131,96	0,00	0,00	56.183,90	0,00	0,00	10.523,90	0,00	0,00	0,00	0,00	0,00
103	Acquisto di beni e servizi	1.271.379,35	0,00	0,00	29.628,04	0,00	0,00	204.819,45	0,00	0,00	948.285,69	0,00	0,00	36.142,54	0,00	0,00
104	Trasferimenti correnti	1.051.000,86	0,00	0,00	0,00	0,00	0,00	58.428,00	0,00	0,00	105.252,16	0,00	0,00	5.000,00	0,00	0,00
107	Interessi passivi	0,00	0,00	0,00	0,00	0,00	0,00	0,00	0,00	0,00	0,00	0,00	0,00	0,00	0,00	0,00
108	Altre spese per redditi da capitale	0,00	0,00	0,00	0,00	0,00	0,00	0,00	0,00	0,00	0,00	0,00	0,00	0,00	0,00	0,00
109	Rimborsi e poste correttive delle entrate	20.000,00	0,00	0,00	0,00	0,00	0,00	0,00	0,00	0,00	500,00	0,00	0,00	0,00	0,00	0,00
110	Altre spese correnti	191.658,28	0,00	0,00	0,00	0,00	0,00	5.500,00	0,00	0,00	5.997,04	0,00	0,00	0,00	0,00	0,00
100	**Totale TITOLO 1**	**4.743.535,84**	**0,00**	**0,00**	**79.444,78**	**0,00**	**0,00**	**1.155.871,76**	**0,00**	**0,00**	**1.197.564,10**	**0,00**	**0,00**	**41.142,54**	**0,00**	**0,00**
	TITOLO2 - Spese in conto capitale															
201	Tributi in conto capitale a carico dell'ente	0,00	0,00	0,00	0,00	0,00	0,00	0,00	0,00	0,00	0,00	0,00	0,00	0,00	0,00	0,00
202	Investimenti fissi lordi e acquisto di terreni	2.375.461,00	0,00	0,00	0,00	0,00	0,00	66.000,00	0,00	0,00	28.000,00	0,00	0,00	0,00	0,00	0,00
203	Contributi agli investimenti	0,00	0,00	0,00	0,00	0,00	0,00	0,00	0,00	0,00	0,00	0,00	0,00	0,00	0,00	0,00
204	Altri trasferimenti in conto capitale	0,00	0,00	0,00	0,00	0,00	0,00	0,00	0,00	0,00	0,00	0,00	0,00	0,00	0,00	0,00
205	Altre spese in conto capitale	0,00	0,00	0,00	0,00	0,00	0,00	0,00	0,00	0,00	0,00	0,00	0,00	0,00	0,00	0,00
200	**Totale TITOLO 2**	**2.375.461,00**	**0,00**	**0,00**	**0,00**	**0,00**	**0,00**	**66.000,00**	**0,00**	**0,00**	**28.000,00**	**0,00**	**0,00**	**0,00**	**0,00**	**0,00**
	TITOLO3 - Spese per incremento attività finanziarie															
301	Acquisizioni di attività finanziarie	0,00	0,00	0,00	0,00	0,00	0,00	0,00	0,00	0,00	0,00	0,00	0,00	0,00	0,00	0,00
302	Concessione crediti di breve termine	0,00	0,00	0,00	0,00	0,00	0,00	0,00	0,00	0,00	0,00	0,00	0,00	0,00	0,00	0,00
303	Concessione crediti di medio-lungo termine	0,00	0,00	0,00	0,00	0,00	0,00	0,00	0,00	0,00	0,00	0,00	0,00	0,00	0,00	0,00
304	Altre spese per incremento di attività finanziarie	0,00	0,00	0,00	0,00	0,00	0,00	0,00	0,00	0,00	0,00	0,00	0,00	0,00	0,00	0,00
300	**Totale TITOLO 3**	**0,00**	**0,00**	**0,00**	**0,00**	**0,00**	**0,00**	**0,00**	**0,00**	**0,00**	**0,00**	**0,00**	**0,00**	**0,00**	**0,00**	**0,00**
	TITOLO4 - Rimborso Prestiti															
401	Rimborso di titoli obbligazionari	0,00	0,00	0,00	0,00	0,00	0,00	0,00	0,00	0,00	0,00	0,00	0,00	0,00	0,00	0,00
402	Rimborso prestiti a breve termine	0,00	0,00	0,00	0,00	0,00	0,00	0,00	0,00	0,00	0,00	0,00	0,00	0,00	0,00	0,00
403	Rimborso mutui e altri finanziamenti a medio lungo termine	0,00	0,00	0,00	0,00	0,00	0,00	0,00	0,00	0,00	0,00	0,00	0,00	0,00	0,00	0,00
404	Rimborso di altre forme di indebitamento	0,00	0,00	0,00	0,00	0,00	0,00	0,00	0,00	0,00	0,00	0,00	0,00	0,00	0,00	0,00
405	Fondi per rimborso prestiti	0,00	0,00	0,00	0,00	0,00	0,00	0,00	0,00	0,00	0,00	0,00	0,00	0,00	0,00	0,00
400	**Totale TITOLO 4**	**0,00**	**0,00**	**0,00**	**0,00**	**0,00**	**0,00**	**0,00**	**0,00**	**0,00**	**0,00**	**0,00**	**0,00**	**0,00**	**0,00**	**0,00**
	TITOLO5 - Chiusura Anticipazioni ricevute da istituto tesoriere/cassiere															
501	Chiusura Anticipazioni ricevute da istituto tesoriere/cassiere	0,00	0,00	0,00	0,00	0,00	0,00	0,00	0,00	0,00	0,00	0,00	0,00	0,00	0,00	0,00
500	**Totale TITOLO 5**	**0,00**	**0,00**	**0,00**	**0,00**	**0,00**	**0,00**	**0,00**	**0,00**	**0,00**	**0,00**	**0,00**	**0,00**	**0,00**	**0,00**	**0,00**
	TITOLO7 - Uscite per conto terzi e partite di giro															
701	Uscite per partite di giro	0,00	0,00	0,00	0,00	0,00	0,00	0,00	0,00	0,00	0,00	0,00	0,00	0,00	0,00	0,00
702	Uscite per conto terzi	0,00	0,00	0,00	0,00	0,00	0,00	0,00	0,00	0,00	0,00	0,00	0,00	0,00	0,00	0,00
700	**Totale TITOLO 7**	**0,00**	**0,00**	**0,00**	**0,00**	**0,00**	**0,00**	**0,00**	**0,00**	**0,00**	**0,00**	**0,00**	**0,00**	**0,00**	**0,00**	**0,00**
TOTALE MISSIONI - TOTALE GENERALE DELLE SPESE		**7.118.996,84**	**0,00**	**0,00**	**79.444,78**	**0,00**	**0,00**	**1.221.871,76**	**0,00**	**0,00**	**1.225.564,10**	**0,00**	**0,00**	**41.142,54**	**0,00**	**0,00**

(*) I dati indicano le previsioni di competenza e di cassa (la tabella è predisposta per ciascun esercizio compreso nel bilancio di previsione)

COMUNE DI CAPACCIO PAESTUM

ENTI IN CONTABILITA' FINANZIARIA SOGGETTI AL DLGS 118/2011
Regioni, Province autonome, enti regionali e enti locali
Prospetto di cui all'articolo 8, comma 1, del Decreto Legge 24 aprile 2014, n. 66

Spese (missioni da 6 a 10)
Dati previsionali anno 2022

	TITOLI E MACROAGGREGATI DI SPESA / MISSIONI	6 Politiche giovanili, sport e tempo libero			7 Turismo			8 Assetto del territorio ed edilizia abitativa			9 Sviluppo sostenibile e tutela del territorio e dell'ambiente			10 Trasporti e diritto alla mobilità		
		Competenza		Cassa	Competenza		Cassa	Competenza		Cassa	Competenza		Cassa	Competenza		Cassa
			di cui fondo pluriennale vincolato			di cui fondo pluriennale vincolato			di cui fondo pluriennale vincolato			di cui fondo pluriennale vincolato			di cui fondo pluriennale vincolato	
	RIPIANO DISAVANZO NELL'ESERCIZIO															
	TITOLO1 - Spese correnti															
101	Redditi da lavoro dipendente	0,00	0,00	0,00	0,00	0,00	0,00	58.181,10	0,00	0,00	31.495,28	0,00	0,00	0,00	0,00	0,00
102	Imposte e tasse a carico dell'ente	0,00	0,00	0,00	0,00	0,00	0,00	4.818,10	0,00	0,00	2.408,09	0,00	0,00	0,00	0,00	0,00
103	Acquisto di beni e servizi	43.539,37	0,00	0,00	230.444,88	0,00	0,00	20.400,00	0,00	0,00	6.393.177,31	0,00	0,00	919.899,95	0,00	0,00
104	Trasferimenti correnti	0,00	0,00	0,00	19.942,00	0,00	0,00	0,00	0,00	0,00	543.221,64	0,00	0,00	314.409,60	0,00	0,00
107	Interessi passivi	0,00	0,00	0,00	0,00	0,00	0,00	0,00	0,00	0,00	0,00	0,00	0,00	0,00	0,00	0,00
108	Altre spese per redditi da capitale	0,00	0,00	0,00	0,00	0,00	0,00	0,00	0,00	0,00	0,00	0,00	0,00	0,00	0,00	0,00
109	Rimborsi e poste correttive delle entrate	0,00	0,00	0,00	0,00	0,00	0,00	0,00	0,00	0,00	0,00	0,00	0,00	0,00	0,00	0,00
110	Altre spese correnti	0,00	0,00	0,00	0,00	0,00	0,00	1.500,00	0,00	0,00	0,00	0,00	0,00	0,00	0,00	0,00
100	Totale TITOLO 1	43.539,37	0,00	0,00	250.386,88	0,00	0,00	84.899,20	0,00	0,00	6.970.302,32	0,00	0,00	1.234.309,55	0,00	0,00
	TITOLO2 - Spese in conto capitale															
201	Tributi in conto capitale a carico dell'ente	0,00	0,00	0,00	0,00	0,00	0,00	0,00	0,00	0,00	0,00	0,00	0,00	0,00	0,00	0,00
202	Investimenti fissi lordi e acquisto di terreni	5.000,00	0,00	0,00	0,00	0,00	0,00	1.701.000,00	0,00	0,00	136.080,27	0,00	0,00	14.995.504,17	0,00	0,00
203	Contributi agli investimenti	0,00	0,00	0,00	0,00	0,00	0,00	0,00	0,00	0,00	0,00	0,00	0,00	0,00	0,00	0,00
204	Altri trasferimenti in conto capitale	0,00	0,00	0,00	0,00	0,00	0,00	40.000,00	0,00	0,00	0,00	0,00	0,00	0,00	0,00	0,00
205	Altre spese in conto capitale	0,00	0,00	0,00	0,00	0,00	0,00	0,00	0,00	0,00	400.000,00	0,00	0,00	0,00	0,00	0,00
200	Totale TITOLO 2	5.000,00	0,00	0,00	0,00	0,00	0,00	1.741.000,00	0,00	0,00	536.080,27	0,00	0,00	14.995.504,17	0,00	0,00
	TITOLO3 - Spese per incremento attività finanziarie															
301	Acquisizioni di attività finanziarie	0,00	0,00	0,00	0,00	0,00	0,00	0,00	0,00	0,00	0,00	0,00	0,00	0,00	0,00	0,00
302	Concessione crediti di breve termine	0,00	0,00	0,00	0,00	0,00	0,00	0,00	0,00	0,00	0,00	0,00	0,00	0,00	0,00	0,00
303	Concessione crediti di medio-lungo termine	0,00	0,00	0,00	0,00	0,00	0,00	0,00	0,00	0,00	0,00	0,00	0,00	0,00	0,00	0,00
304	Altre spese per incremento di attività finanziarie	0,00	0,00	0,00	0,00	0,00	0,00	0,00	0,00	0,00	0,00	0,00	0,00	0,00	0,00	0,00
300	Totale TITOLO 3	0,00	0,00	0,00	0,00	0,00	0,00	0,00	0,00	0,00	0,00	0,00	0,00	0,00	0,00	0,00
	TITOLO4 - Rimborso Prestiti															
401	Rimborso di titoli obbligazionari	0,00	0,00	0,00	0,00	0,00	0,00	0,00	0,00	0,00	0,00	0,00	0,00	0,00	0,00	0,00
402	Rimborso prestiti a breve termine	0,00	0,00	0,00	0,00	0,00	0,00	0,00	0,00	0,00	0,00	0,00	0,00	0,00	0,00	0,00
403	Rimborso mutui e altri finanziamenti a medio lungo termine	0,00	0,00	0,00	0,00	0,00	0,00	0,00	0,00	0,00	0,00	0,00	0,00	0,00	0,00	0,00
404	Rimborso di altre forme di indebitamento	0,00	0,00	0,00	0,00	0,00	0,00	0,00	0,00	0,00	0,00	0,00	0,00	0,00	0,00	0,00
405	Fondi per rimborso prestiti	0,00	0,00	0,00	0,00	0,00	0,00	0,00	0,00	0,00	0,00	0,00	0,00	0,00	0,00	0,00
400	Totale TITOLO 4	0,00	0,00	0,00	0,00	0,00	0,00	0,00	0,00	0,00	0,00	0,00	0,00	0,00	0,00	0,00
	TITOLO5 - Chiusura Anticipazioni ricevute da istituto tesoriere/cassiere															
501	Chiusura Anticipazioni ricevute da istituto tesoriere/cassiere	0,00	0,00	0,00	0,00	0,00	0,00	0,00	0,00	0,00	0,00	0,00	0,00	0,00	0,00	0,00
500	Totale TITOLO 5	0,00	0,00	0,00	0,00	0,00	0,00	0,00	0,00	0,00	0,00	0,00	0,00	0,00	0,00	0,00
	TITOLO7 - Uscite per conto terzi e partite di giro															
701	Uscite per partite di giro	0,00	0,00	0,00	0,00	0,00	0,00	0,00	0,00	0,00	0,00	0,00	0,00	0,00	0,00	0,00
702	Uscite per conto terzi	0,00	0,00	0,00	0,00	0,00	0,00	0,00	0,00	0,00	0,00	0,00	0,00	0,00	0,00	0,00
700	Totale TITOLO 7	0,00	0,00	0,00	0,00	0,00	0,00	0,00	0,00	0,00	0,00	0,00	0,00	0,00	0,00	0,00
	TOTALE MISSIONI - TOTALE GENERALE DELLE SPESE	48.539,37	0,00	0,00	250.386,88	0,00	0,00	1.825.899,20	0,00	0,00	7.506.382,59	0,00	0,00	16.229.813,72	0,00	0,00

(*) I dati indicano le previsioni di competenza e di cassa (la tabella è predisposta per ciascun esercizio compreso nel bilancio di previsione)

COMUNE DI CAPACCIO PAESTUM

Spese (missioni da 11 a 15)
Dati previsionali anno 2022

ENTI IN CONTABILITA' FINANZIARIA SOGGETTI AL DLGS 118/2011
Regioni, Province autonome, enti regionali e enti locali
Prospetto di cui all'articolo 8, comma 1, del Decreto Legge 24 aprile 2014, n. 66

	TITOLI E MACROAGGREGATI DI SPESA / MISSIONI	11 Soccorso Civile			12 Diritti sociali, politiche sociali e famiglia			13 Tutela della salute			14 Sviluppo economico e competitività			15 Politiche per il lavoro e la formazione professionale		
		Competenza	di cui fondo pluriennale vincolato	Cassa	Competenza	di cui fondo pluriennale vincolato	Cassa	Competenza	di cui fondo pluriennale vincolato	Cassa	Competenza	di cui fondo pluriennale vincolato	Cassa	Competenza	di cui fondo pluriennale vincolato	Cassa
	RIPIANO DISAVANZO NELL'ESERCIZIO															
	TITOLO1 - Spese correnti															
101	Redditi da lavoro dipendente	200,00	0,00	0,00	146.934,02	0,00	0,00	0,00	0,00	0,00	59.526,44	0,00	0,00	0,00	0,00	0,00
102	Imposte e tasse a carico dell'ente	1.670,00	0,00	0,00	10.182,26	0,00	0,00	0,00	0,00	0,00	3.976,32	0,00	0,00	0,00	0,00	0,00
103	Acquisto di beni e servizi	88.796,48	0,00	0,00	202.699,80	0,00	0,00	0,00	0,00	0,00	4.860,00	0,00	0,00	0,00	0,00	0,00
104	Trasferimenti correnti	1.000,00	0,00	0,00	453.581,99	0,00	0,00	0,00	0,00	0,00	39.884,00	0,00	0,00	0,00	0,00	0,00
107	Interessi passivi	0,00	0,00	0,00	0,00	0,00	0,00	0,00	0,00	0,00	0,00	0,00	0,00	0,00	0,00	0,00
108	Altre spese per redditi da capitale	0,00	0,00	0,00	0,00	0,00	0,00	0,00	0,00	0,00	0,00	0,00	0,00	0,00	0,00	0,00
109	Rimborsi e poste correttive delle entrate	0,00	0,00	0,00	0,00	0,00	0,00	0,00	0,00	0,00	0,00	0,00	0,00	0,00	0,00	0,00
110	Altre spese correnti	3.900,00	0,00	0,00	0,00	0,00	0,00	0,00	0,00	0,00	0,00	0,00	0,00	0,00	0,00	0,00
100	**Totale TITOLO 1**	95.566,48	0,00	0,00	813.398,07	0,00	0,00	0,00	0,00	0,00	108.248,76	0,00	0,00	0,00	0,00	0,00
	TITOLO2 - Spese in conto capitale															
201	Tributi in conto capitale a carico dell'ente	0,00	0,00	0,00	0,00	0,00	0,00	0,00	0,00	0,00	0,00	0,00	0,00	0,00	0,00	0,00
202	Investimenti fissi lordi e acquisto di terreni	0,00	0,00	0,00	30.750,00	0,00	0,00	0,00	0,00	0,00	0,00	0,00	0,00	0,00	0,00	0,00
203	Contributi agli investimenti	0,00	0,00	0,00	0,00	0,00	0,00	0,00	0,00	0,00	0,00	0,00	0,00	0,00	0,00	0,00
204	Altri trasferimenti in conto capitale	0,00	0,00	0,00	0,00	0,00	0,00	0,00	0,00	0,00	0,00	0,00	0,00	0,00	0,00	0,00
205	Altre spese in conto capitale	0,00	0,00	0,00	0,00	0,00	0,00	0,00	0,00	0,00	0,00	0,00	0,00	0,00	0,00	0,00
200	**Totale TITOLO 2**	0,00	0,00	0,00	30.750,00	0,00	0,00	0,00	0,00	0,00	0,00	0,00	0,00	0,00	0,00	0,00
	TITOLO3 - Spese per incremento attività finanziarie															
301	Acquisizioni di attività finanziarie	0,00	0,00	0,00	0,00	0,00	0,00	0,00	0,00	0,00	0,00	0,00	0,00	0,00	0,00	0,00
302	Concessione crediti di breve termine	0,00	0,00	0,00	0,00	0,00	0,00	0,00	0,00	0,00	0,00	0,00	0,00	0,00	0,00	0,00
303	Concessione crediti di medio-lungo termine	0,00	0,00	0,00	0,00	0,00	0,00	0,00	0,00	0,00	0,00	0,00	0,00	0,00	0,00	0,00
304	Altre spese per incremento di attività finanziarie	0,00	0,00	0,00	0,00	0,00	0,00	0,00	0,00	0,00	0,00	0,00	0,00	0,00	0,00	0,00
300	**Totale TITOLO 3**	0,00	0,00	0,00	0,00	0,00	0,00	0,00	0,00	0,00	0,00	0,00	0,00	0,00	0,00	0,00
	TITOLO4 - Rimborso Prestiti															
401	Rimborso di titoli obbligazionari	0,00	0,00	0,00	0,00	0,00	0,00	0,00	0,00	0,00	0,00	0,00	0,00	0,00	0,00	0,00
402	Rimborso prestiti a breve termine	0,00	0,00	0,00	0,00	0,00	0,00	0,00	0,00	0,00	0,00	0,00	0,00	0,00	0,00	0,00
403	Rimborso mutui e altri finanziamenti a medio lungo termine	0,00	0,00	0,00	0,00	0,00	0,00	0,00	0,00	0,00	0,00	0,00	0,00	0,00	0,00	0,00
404	Rimborso di altre forme di indebitamento	0,00	0,00	0,00	0,00	0,00	0,00	0,00	0,00	0,00	0,00	0,00	0,00	0,00	0,00	0,00
405	Fondi per rimborso prestiti	0,00	0,00	0,00	0,00	0,00	0,00	0,00	0,00	0,00	0,00	0,00	0,00	0,00	0,00	0,00
400	**Totale TITOLO 4**	0,00	0,00	0,00	0,00	0,00	0,00	0,00	0,00	0,00	0,00	0,00	0,00	0,00	0,00	0,00
	TITOLO5 - Chiusura Anticipazioni ricevute da istituto tesoriere/cassiere															
501	Chiusura Anticipazioni ricevute da istituto tesoriere/cassiere	0,00	0,00	0,00	0,00	0,00	0,00	0,00	0,00	0,00	0,00	0,00	0,00	0,00	0,00	0,00
500	**Totale TITOLO 5**	0,00	0,00	0,00	0,00	0,00	0,00	0,00	0,00	0,00	0,00	0,00	0,00	0,00	0,00	0,00
	TITOLO7 - Uscite per conto terzi e partite di giro															
701	Uscite per partite di giro	0,00	0,00	0,00	0,00	0,00	0,00	0,00	0,00	0,00	0,00	0,00	0,00	0,00	0,00	0,00
702	Uscite per conto terzi	0,00	0,00	0,00	0,00	0,00	0,00	0,00	0,00	0,00	0,00	0,00	0,00	0,00	0,00	0,00
700	**Totale TITOLO 7**	0,00	0,00	0,00	0,00	0,00	0,00	0,00	0,00	0,00	0,00	0,00	0,00	0,00	0,00	0,00
	TOTALE MISSIONI - TOTALE GENERALE DELLE SPESE	95.566,48	0,00	0,00	844.148,07	0,00	0,00	0,00	0,00	0,00	108.248,76	0,00	0,00	0,00	0,00	0,00

(*) I dati indicano le previsioni di competenza e di cassa (la tabella è predisposta per ciascun esercizio compreso nel bilancio di previsione).

COMUNE DI CAPACCIO PAESTUM

Spese (missioni da 16 a 20)
Dati previsionali anno 2022

ENTI IN CONTABILITA' FINANZIARIA SOGGETTI AL DLGS 118/2011
Regioni, Province autonome, enti regionali e enti locali
Prospetto di cui all'articolo 8, comma 1 del Decreto Legge 24 aprile 2014, n. 66

	TITOLI E MACROAGGREGATI DI SPESA / MISSIONI	16 Agricoltura, politiche agroalimentari e pesca			17 Energia e diversificazione delle fonti energetiche			18 Relazione con le altre autonomie territoriali e locali			19 Relazioni internazionali			20 Fondi e accantonamenti		
		Competenza		Cassa	Competenza		Cassa	Competenza		Cassa	Competenza		Cassa	Competenza		Cassa
			di cui fondo pluriennale vincolato			di cui fondo pluriennale vincolato			di cui fondo pluriennale vincolato			di cui fondo pluriennale vincolato			di cui fondo pluriennale vincolato	
	RIPIANO DISAVANZO NELL'ESERCIZIO															
	TITOLO1 - Spese correnti															
101	Redditi da lavoro dipendente	0,00	0,00	0,00	0,00	0,00	0,00	0,00	0,00	0,00	0,00	0,00	0,00	0,00	0,00	0,00
102	Imposte e tasse a carico dell'ente	0,00	0,00	0,00	0,00	0,00	0,00	0,00	0,00	0,00	0,00	0,00	0,00	0,00	0,00	0,00
103	Acquisto di beni e servizi	0,00	0,00	0,00	0,00	0,00	0,00	0,00	0,00	0,00	0,00	0,00	0,00	0,00	0,00	0,00
104	Trasferimenti correnti	0,00	0,00	0,00	0,00	0,00	0,00	0,00	0,00	0,00	0,00	0,00	0,00	0,00	0,00	0,00
107	Interessi passivi	0,00	0,00	0,00	0,00	0,00	0,00	0,00	0,00	0,00	0,00	0,00	0,00	0,00	0,00	0,00
108	Altre spese per redditi da capitale	0,00	0,00	0,00	0,00	0,00	0,00	0,00	0,00	0,00	0,00	0,00	0,00	0,00	0,00	0,00
109	Rimborsi e poste correttive delle entrate	0,00	0,00	0,00	0,00	0,00	0,00	0,00	0,00	0,00	0,00	0,00	0,00	0,00	0,00	0,00
110	Altre spese correnti	0,00	0,00	0,00	20.000,00	0,00	0,00	0,00	0,00	0,00	0,00	0,00	0,00	6.053.515,81	0,00	0,00
100	Totale TITOLO 1	0,00	0,00	0,00	20.000,00	0,00	0,00	0,00	0,00	0,00	0,00	0,00	0,00	6.053.515,81	0,00	0,00
	TITOLO2 - Spese in conto capitale															
201	Tributi in conto capitale a carico dell'ente	0,00	0,00	0,00	0,00	0,00	0,00	0,00	0,00	0,00	0,00	0,00	0,00	0,00	0,00	0,00
202	Investimenti fissi lordi e acquisto di terreni	0,00	0,00	0,00	0,00	0,00	0,00	0,00	0,00	0,00	0,00	0,00	0,00	0,00	0,00	0,00
203	Contributi agli investimenti	0,00	0,00	0,00	0,00	0,00	0,00	0,00	0,00	0,00	0,00	0,00	0,00	0,00	0,00	0,00
204	Altri trasferimenti in conto capitale	0,00	0,00	0,00	0,00	0,00	0,00	0,00	0,00	0,00	0,00	0,00	0,00	0,00	0,00	0,00
205	Altre spese in conto capitale	0,00	0,00	0,00	0,00	0,00	0,00	0,00	0,00	0,00	0,00	0,00	0,00	0,00	0,00	0,00
200	Totale TITOLO 2	0,00	0,00	0,00	0,00	0,00	0,00	0,00	0,00	0,00	0,00	0,00	0,00	0,00	0,00	0,00
	TITOLO3 - Spese per incremento attività finanziarie															
301	Acquisizioni di attività finanziarie	0,00	0,00	0,00	0,00	0,00	0,00	0,00	0,00	0,00	0,00	0,00	0,00	0,00	0,00	0,00
302	Concessione crediti di breve termine	0,00	0,00	0,00	0,00	0,00	0,00	0,00	0,00	0,00	0,00	0,00	0,00	0,00	0,00	0,00
303	Concessione crediti di medio-lungo termine	0,00	0,00	0,00	0,00	0,00	0,00	0,00	0,00	0,00	0,00	0,00	0,00	0,00	0,00	0,00
304	Altre spese per incremento di attività finanziarie	0,00	0,00	0,00	0,00	0,00	0,00	0,00	0,00	0,00	0,00	0,00	0,00	0,00	0,00	0,00
300	Totale TITOLO 3	0,00	0,00	0,00	0,00	0,00	0,00	0,00	0,00	0,00	0,00	0,00	0,00	0,00	0,00	0,00
	TITOLO4 - Rimborso Prestiti															
401	Rimborso di titoli obbligazionari	0,00	0,00	0,00	0,00	0,00	0,00	0,00	0,00	0,00	0,00	0,00	0,00	0,00	0,00	0,00
402	Rimborso prestiti a breve termine	0,00	0,00	0,00	0,00	0,00	0,00	0,00	0,00	0,00	0,00	0,00	0,00	0,00	0,00	0,00
403	Rimborso mutui e altri finanziamenti a medio lungo termine	0,00	0,00	0,00	0,00	0,00	0,00	0,00	0,00	0,00	0,00	0,00	0,00	0,00	0,00	0,00
404	Rimborso di altre forme di indebitamento	0,00	0,00	0,00	0,00	0,00	0,00	0,00	0,00	0,00	0,00	0,00	0,00	0,00	0,00	0,00
405	Fondi per rimborso prestiti	0,00	0,00	0,00	0,00	0,00	0,00	0,00	0,00	0,00	0,00	0,00	0,00	0,00	0,00	0,00
400	Totale TITOLO 4	0,00	0,00	0,00	0,00	0,00	0,00	0,00	0,00	0,00	0,00	0,00	0,00	0,00	0,00	0,00
	TITOLO5 - Chiusura Anticipazioni ricevute da istituto tesoriere/cassiere															
501	Chiusura Anticipazioni ricevute da istituto tesoriere/cassiere	0,00	0,00	0,00	0,00	0,00	0,00	0,00	0,00	0,00	0,00	0,00	0,00	0,00	0,00	0,00
500	Totale TITOLO 5	0,00	0,00	0,00	0,00	0,00	0,00	0,00	0,00	0,00	0,00	0,00	0,00	0,00	0,00	0,00
	TITOLO7 - Uscite per conto terzi e partite di giro															
701	Uscite per partite di giro	0,00	0,00	0,00	0,00	0,00	0,00	0,00	0,00	0,00	0,00	0,00	0,00	0,00	0,00	0,00
702	Uscite per conto terzi	0,00	0,00	0,00	0,00	0,00	0,00	0,00	0,00	0,00	0,00	0,00	0,00	0,00	0,00	0,00
700	Totale TITOLO 7	0,00	0,00	0,00	0,00	0,00	0,00	0,00	0,00	0,00	0,00	0,00	0,00	0,00	0,00	0,00
	TOTALE MISSIONI - TOTALE GENERALE DELLE SPESE	0,00	0,00	0,00	20.000,00	0,00	0,00	0,00	0,00	0,00	0,00	0,00	0,00	6.053.515,81	0,00	0,00

(*) I dati indicano le previsioni di competenza e di cassa (la tabella è predisposta per ciascun esercizio compreso nel bilancio di previsione).

COMUNE DI CAPACCIO PAESTUM

Spese (missioni da 50 a 99 e ripiano disavanzo)
Dati previsionali anno 2022

ENTI IN CONTABILITA' FINANZIARIA SOGGETTI AL DLGS 118/2011
Regioni, Province autonome, enti regionali e enti locali
Prospetto di cui all'articolo 8, comma 1, del Decreto Legge 24 aprile 2014, n. 66

	TITOLI E MACROAGGREGATI DI SPESA / MISSIONI	50 Debito pubblico			60 Anticipazioni finanziarie			99 Servizi per conto terzi			Ripiano disavanzo	Totale generale delle spese		
		Competenza		Cassa	Competenza		Cassa	Competenza		Cassa	Competenz	Competenza		Cassa
			di cui fondo pluriennale vincolato			di cui fondo pluriennale vincolato			di cui fondo pluriennale vincolato				di cui fondo pluriennale vincolato	
	RIPIANO DISAVANZO NELL'ESERCIZIO										0,00	0,00	0,00	0,00
	TITOLO1 - Spese correnti													
101	Redditi da lavoro dipendente	0,00	0,00	0,00	0,00	0,00	0,00	0,00	0,00	0,00		3.289.123,06	0,00	0,00
102	Imposte e tasse a carico dell'ente	0,00	0,00	0,00	0,00	0,00	0,00	0,00	0,00	0,00		314.238,14	0,00	0,00
103	Acquisto di beni e servizi	0,00	0,00	0,00	0,00	0,00	0,00	0,00	0,00	0,00		10.394.072,86	0,00	0,00
104	Trasferimenti correnti	0,00	0,00	0,00	0,00	0,00	0,00	0,00	0,00	0,00		2.591.720,25	0,00	0,00
107	Interessi passivi	540.783,33	0,00	0,00	0,00	0,00	0,00	0,00	0,00	0,00		540.783,33	0,00	0,00
108	Altre spese per redditi da capitale	0,00	0,00	0,00	0,00	0,00	0,00	0,00	0,00	0,00		0,00	0,00	0,00
109	Rimborsi e poste correttive delle entrate	0,00	0,00	0,00	0,00	0,00	0,00	0,00	0,00	0,00		20.500,00	0,00	0,00
110	Altre spese correnti	0,00	0,00	0,00	0,00	0,00	0,00	0,00	0,00	0,00		6.282.071,13	0,00	0,00
100	**Totale TITOLO 1**	540.783,33	0,00	0,00	0,00	0,00	0,00	0,00	0,00	0,00		23.432.508,79	0,00	0,00
	TITOLO2 - Spese in conto capitale													
201	Tributi in conto capitale a carico dell'ente	0,00	0,00	0,00	0,00	0,00	0,00	0,00	0,00	0,00		0,00	0,00	0,00
202	Investimenti fissi lordi e acquisto di terreni	0,00	0,00	0,00	0,00	0,00	0,00	0,00	0,00	0,00		19.337.795,44	0,00	0,00
203	Contributi agli investimenti	0,00	0,00	0,00	0,00	0,00	0,00	0,00	0,00	0,00		0,00	0,00	0,00
204	Altri trasferimenti in conto capitale	0,00	0,00	0,00	0,00	0,00	0,00	0,00	0,00	0,00		40.000,00	0,00	0,00
205	Altre spese in conto capitale	0,00	0,00	0,00	0,00	0,00	0,00	0,00	0,00	0,00		400.000,00	0,00	0,00
200	**Totale TITOLO 2**	0,00	0,00	0,00	0,00	0,00	0,00	0,00	0,00	0,00		19.777.795,44	0,00	0,00
	TITOLO3 - Spese per incremento attività finanziarie													
301	Acquisizioni di attività finanziarie	0,00	0,00	0,00	0,00	0,00	0,00	0,00	0,00	0,00		0,00	0,00	0,00
302	Concessione crediti di breve termine	0,00	0,00	0,00	0,00	0,00	0,00	0,00	0,00	0,00		0,00	0,00	0,00
303	Concessione crediti di medio-lungo termine	0,00	0,00	0,00	0,00	0,00	0,00	0,00	0,00	0,00		0,00	0,00	0,00
304	Altre spese per incremento di attività finanziarie	0,00	0,00	0,00	0,00	0,00	0,00	0,00	0,00	0,00		0,00	0,00	0,00
300	**Totale TITOLO 3**	0,00	0,00	0,00	0,00	0,00	0,00	0,00	0,00	0,00		0,00	0,00	0,00
	TITOLO4 - Rimborso Prestiti													
401	Rimborso di titoli obbligazionari	327.155,40	0,00	0,00	0,00	0,00	0,00	0,00	0,00	0,00		327.155,40	0,00	0,00
402	Rimborso prestiti a breve termine	213.834,80	0,00	0,00	0,00	0,00	0,00	0,00	0,00	0,00		213.834,80	0,00	0,00
403	Rimborso mutui e altri finanziamenti a medio lungo termine	583.891,97	0,00	0,00	0,00	0,00	0,00	0,00	0,00	0,00		583.891,97	0,00	0,00
404	Rimborso di altre forme di indebitamento	0,00	0,00	0,00	0,00	0,00	0,00	0,00	0,00	0,00		0,00	0,00	0,00
405	Fondi per rimborso prestiti	0,00	0,00	0,00	0,00	0,00	0,00	0,00	0,00	0,00		0,00	0,00	0,00
400	**Totale TITOLO 4**	1.124.882,17	0,00	0,00	0,00	0,00	0,00	0,00	0,00	0,00		1.124.882,17	0,00	0,00
	TITOLO5 - Chiusura Anticipazioni ricevute da istituto tesoriere/cassiere													
501	Chiusura Anticipazioni ricevute da istituto tesoriere/cassiere	0,00	0,00	0,00	6.677.459,81	0,00	0,00	0,00	0,00	0,00		6.677.459,81	0,00	0,00
500	**Totale TITOLO 5**	0,00	0,00	0,00	6.677.459,81	0,00	0,00	0,00	0,00	0,00		6.677.459,81	0,00	0,00
	TITOLO7 - Uscite per conto terzi e partite di giro													
701	Uscite per partite di giro	0,00	0,00	0,00	0,00	0,00	0,00	44.801.017,00	0,00	0,00		44.801.017,00	0,00	0,00
702	Uscite per conto terzi	0,00	0,00	0,00	0,00	0,00	0,00	5.095.894,25	0,00	0,00		5.095.894,25	0,00	0,00
700	**Totale TITOLO 7**	0,00	0,00	0,00	0,00	0,00	0,00	49.896.911,25	0,00	0,00		49.896.911,25	0,00	0,00
	TOTALE MISSIONI - TOTALE GENERALE DELLE SPESE	1.665.665,50	0,00	0,00	6.677.459,81	0,00	0,00	49.896.911,25	0,00	0,00	0,00	** *** *** **	0,00	0,00

(*) I dati indicano le previsioni di competenza e di cassa (la tabella è predisposta per ciascun esercizio compreso nel bilancio di previsione).

COMUNE DI CAPACCIO PAESTUM

Data:12.12.2019

Elenco residui attivi iniziali dell'anno 2004

Capitolo	Descrizione	Importo
4282	RECUPERO SOMME PER ACQUISIZIONE BENI IMMOBILI ABUSIVI	3.914,52
	Totale	3.914,52

Elenco residui attivi iniziali dell'anno 2006

Capitolo	Descrizione	Importo
6012	RIMBORSO SOMME ANTICIPATE PER CONTO TERZI INT.40000005	15.618,00
	Totale	15.618,00

Elenco residui attivi iniziali dell'anno 2007

Capitolo	Descrizione	Importo
6009	RIMBORSO SOMME ANTICIPATE PER CONTO TERZI INT.4000005	150,00
	Totale	150,00

Elenco residui attivi iniziali dell'anno 2008

Capitolo	Descrizione	Importo
1130	TASSA SMALTIMENTO RIFIUTI SOLIDI URBANI	216.371,77
1135	ADDIZIONALE ERARIALE SULLA TASSA SMALTIMENTO RIFIUTI	18.449,04
6009	RIMBORSO SOMME ANTICIPATE PER CONTO TERZI INT.4000005	500,00
6012	RIMBORSO SOMME ANTICIPATE PER CONTO TERZI INT.40000005	2.410,00
	Totale	237.730,81

Elenco residui attivi iniziali dell'anno 2009

Capitolo	Descrizione	Importo
1130	TASSA SMALTIMENTO RIFIUTI SOLIDI URBANI	382.725,91
1135	ADDIZIONALE ERARIALE SULLA TASSA SMALTIMENTO RIFIUTI	36.637,29
	Totale	419.363,20

Elenco residui attivi iniziali dell'anno 2010

Capitolo	Descrizione	Importo
1130	TASSA SMALTIMENTO RIFIUTI SOLIDI URBANI	742.969,61

Elenco residui attivi iniziali dell'anno 2010

Capitolo	Descrizione	Importo
1135	ADDIZIONALE ERARIALE SULLA TASSA SMALTIMENTO RIFIUTI	82.419,47
3180	PROVENTI CONTRAVVENZIONALI IN MATERIA DI CIRCOLAZIONE STRADALE	877.785,19
4283	Recupero quota mutui per rimozioni e demolizioni a privati	46.442,88
	Totale	1.749.617,15

Elenco residui attivi iniziali dell'anno 2011

Capitolo	Descrizione	Importo
1130	TASSA SMALTIMENTO RIFIUTI SOLIDI URBANI	1.111.608,61
1135	ADDIZIONALE ERARIALE SULLA TASSA SMALTIMENTO RIFIUTI	88.506,63
3180	PROVENTI CONTRAVVENZIONALI IN MATERIA DI CIRCOLAZIONE STRADALE	1.991.934,30
3260	FITTO IMMOBILE ADIBITO A CASERMA-CAPOLUOGO	30.985,74
4303	Recupero quota mutui per rimozioni e demolizioni a privati	10.650,18
6012	RIMBORSO SOMME ANTICIPATE PER CONTO TERZI INT.40000005	1.587,82
6013	RIMBORSO SOMME ANTICIPATE - Avvocatura INT.4000005	328,70
	Totale	3.235.601,98

Elenco residui attivi iniziali dell'anno 2012

Capitolo	Descrizione	Importo
1130	TASSA SMALTIMENTO RIFIUTI SOLIDI URBANI	968.424,52
	Totale	968.424,52

Elenco residui attivi iniziali dell'anno 2013

Capitolo	Descrizione	Importo
1145	TARES	1.394.419,11
3230	FITTI REALI DIVERSI	50.002,16
3231	FITTI ATTIVI - VALORIZZAZIONE	25.605,13
3260	FITTO IMMOBILE ADIBITO A CASERMA-CAPOLUOGO	15.493,29
6009	RIMBORSO SOMME ANTICIPATE PER CONTO TERZI INT.4000005	1.754,50
	Totale	1.487.274,19

Elenco residui attivi iniziali dell'anno 2014

Capitolo	Descrizione	Importo

Elenco residui attivi iniziali dell'anno 2014

Capitolo	Descrizione	Importo
1062	IMU altri immobili	915.536,05
1137	TARI (rifiuti)	2.110.940,63
1140	TARSU anni precedenti	578.335,49
3092	PROVENTI SERVIZI RACCOLTA DIFFERENZIATA	361,68
6009	RIMBORSO SOMME ANTICIPATE PER CONTO TERZI INT.4000005	436,33
	Totale	3.605.610,18

Elenco residui attivi iniziali dell'anno 2015

Capitolo	Descrizione	Importo
1013	TASI	91.564,49
1062	IMU altri immobili	742.965,86
1070	ICI anni precedenti	822.005,33
1137	TARI (rifiuti)	2.007.541,76
2175	Contributi Regione su ammortamento mutui	835,04
2187	Contributo AATSP	10.000,00
3092	PROVENTI SERVIZI RACCOLTA DIFFERENZIATA	794,38
3102	CANONE FOGNATURA E DEPURAZIONE - ZONA CAPACCIO SCALO	397.990,80
3106	CANONE FOGNATURA E DEPURAZIONE - ZONA CAPOLUOGO	224.964,06
3122	Proventi manutenzione cimitero	150,00
3180	PROVENTI CONTRAVVENZIONALI IN MATERIA DI CIRCOLAZIONE STRADALE	261.300,38
3181	PROVENTI AUTOVELOX	90.611,92
3230	FITTI REALI DIVERSI	56.632,25
3231	FITTI ATTIVI - VALORIZZAZIONE	38.492,72
3233	Fitti arretrati campeggi	5.205,30
3238	Canone Pubblicita' (mezzi pubblicitari)	18.532,00
3350	RECUPERO E RIMBORSI DIVERSI	12.052,32

Elenco residui attivi iniziali dell'anno 2015

Capitolo	Descrizione	Importo
3422	Recupero spese di lite	668.64
3496	Recupero sanz.Arpac violazione art.4 c.1Dlgs 152/99	39.532.17
4050	RICAVO D'AFFRANCAZIONI DI CENSI,CANONI,LIVELLI,ECC.	77.967.74
4060	PROVENTI DALLE CONCESSIONI CIMITERIALI Concessioni	615.00
4265	Proventi da Sanzioni L.490-99 Interv.2010501.12	118.800.77
4302	Recupero somme per Bonifiche ambientali da privati	197.202.14
4303	Recupero quota mutui per rimozioni e demolizioni a privati	31.860.42
6012	RIMBORSO SOMME ANTICIPATE PER CONTO TERZI INT.40000005	2.407.17
	Totale	5.250.692.66

Elenco residui attivi iniziali dell'anno 2016

Capitolo	Descrizione	Importo
1013	TASI	53.145.12
1062	IMU altri immobili	1.165.665.31
1135	ADDIZIONALE ERARIALE SULLA TASSA SMALTIMENTO RIFIUTI	15.123.50
1137	TARI (rifiuti)	1.988.822.34
2175	Contributi Regione su ammortamento mutui	57.244.47
3050	DIRITTI DI SEGRETERIA SU ATTI D.L. 440-92 -NON RIPARTIBILI-	21.670.34
3092	PROVENTI SERVIZI RACCOLTA DIFFERENZIATA	17.299.02
3100	PROVENTI DALL'ACQUEDOTTO COMUNALE	5.064.25
3106	CANONE FOGNATURA E DEPURAZIONE - ZONA CAPOLUOGO	44.659.94
3180	PROVENTI CONTRAVVENZIONALI IN MATERIA DI CIRCOLAZIONE STRADALE	697.640.23
3181	PROVENTI AUTOVELOX	138.048.00
3230	FITTI REALI DIVERSI	10.422.75
3233	Fitti arretrati campeggi	8.500.00
3238	Canone Pubblicita' (mezzi pubblicitari)	21.727.00
3260	FITTO IMMOBILE ADIBITO A CASERMA-CAPOLUOGO	16.991.02
3261	Proventi da taglio bosco	23.792.48

Elenco residui attivi iniziali dell'anno 2016

Capitolo	Descrizione	Importo
3350	RECUPERO E RIMBORSI DIVERSI	83.941,28
3353	Recupero e rimborsi diversi - Ufficio Tecnico	8.000,00
3422	Recupero spese di lite	5.739,94
3491	RIMBORSO TELEFONIA MOBILE.-	864,07
4032	Concessioni aree PIP (Fondi vincolati al sottoconto n.0014) (Interve	3.359,36
4050	RICAVO D'AFFRANCAZIONE DI CENSI.CANONI.LIVELLI.ECC.	23.627,41
4146	Contributi CIPE	183.445,57
4232	Contributi Regionali finanziati da LE	429.548,39
4260	Oneri di urbanizzazione e costruzione dpr 380/2001 art 16	1.014,59
4264	PROVENTI ONERI L. 10/77 che finanzia le manutenz. ordinarie	13.555,00
4265	Proventi da Sanzioni L.490-99 Interv.2010501.12	594,99
5052	Mutuo Area PIP	10.183,99
6005	RIMBORSO SOMME ANTICIPATE PER CONTO TERZI	537,50
6009	RIMBORSO SOMME ANTICIPATE PER CONTO TERZI INT.4000005	1.026,90
6012	RIMBORSO SOMME ANTICIPATE PER CONTO TERZI INT.40000005	361,55
	Totale	5.051.616,31

Elenco residui attivi iniziali dell'anno 2017

Capitolo	Descrizione	Importo
1013	TASI	50.087,29
1062	IMU altri immobili	1.343.510,37
1070	ICI anni precedenti	688.896,38
1135	ADDIZIONALE FRARIALE SULLA TASSA SMALTIMENTO RIFIUTI	69.306,70
1137	TARI (rifiuti)	2.139.468,28
1140	TARSU anni precedenti	220.088,45
1148	CANONE PER L'INSTALLAZIONE DI MEZZI PUBBLICITARI	1.826,44
2377	Contributo Tesoreria per attivita' turistiche	3.000,00
3010	PROVENTI DA SANZIONI PER VIOLAZIONE DI LEGGI,REGOLAMENTI E ORDINANZE	43.439,53

Elenco residui attivi iniziali dell'anno 2017

Capitolo	Descrizione	Importo
3050	DIRITTI DI SEGRETERIA SU ATTI D.L. 440-92 -NON RIPARTIBILI-	15.968.85
3073	Diritti per rilascio concessioni raccolta funghi	1.850.00
3092	PROVENTI SERVIZI RACCOLTA DIFFERENZIATA	27.412.33
3100	PROVENTI DALL'ACQUEDOTTO COMUNALE	12.441.00
3102	CANONE FOGNATURA E DEPURAZIONE - ZONA CAPACCIO SCALO	113.025.43
3106	CANONE FOGNATURA E DEPURAZIONE - ZONA CAPOLUOGO	33.226.31
3180	PROVENTI CONTRAVVENZIONALI IN MATERIA DI CIRCOLAZIONE STRADALE	860.937.34
3181	PROVENTI AUTOVELOX	160.000.00
3183	PROVENTI INSEGNE PUBBLICITARIE	13.084.26
3233	Fitti arretrati campeggi	8.500.00
3238	Canone Pubblicita' (mezzi pubblicitari)	27.949.00
3350	RECUPERO E RIMBORSI DIVERSI	3.207.97
3370	Rimborso Canone attravers. RFI - Amalfitana gas	20.000.00
3382	RIMBORSO IRAP A CREDITO	15.491.00
3420	RECUPERO DANNI DA COMPAGNIE DI ASSICURAZIONE	600.00
3422	Recupero spese di lite	14.423.89
4010	RICAVO D'AFFRANCAZIONE DI CENSI.CANONI.LIVELLI.ECC.	849.95
4146	Contributi CIPE	1.191.56
4231	Contributo Regione per quote ammortamenti mutuo	86.342.55
4264	PROVENTI ONERI L. 10/77 che finanzia le manutenz. ordinarie	4.497.31
4265	Proventi da Sanzioni L.490-99 Interv.2010501.12	1.032.00
4290	Acquisto terreni PIP	1.320.000.00
5051	Mutuo CDP Scuola Vannullo	15.434.35
6004	DEPOSITI CAUZIONALI - Segreteria G. -Interv.4000004.1.-	1.376.78
6005	RIMBORSO SOMME ANTICIPATE PER CONTO TERZI	3.745.00
6009	RIMBORSO SOMME ANTICIPATE PER CONTO TERZI INT.4000005	1.327.96
	Totale	7.323.538.28

Elenco residui attivi iniziali dell'anno 2018

Capitolo	Descrizione	Importo

Elenco residui attivi iniziali dell'anno 2018

Capitolo	Descrizione	Importo
1013	TASI	23.344.18
1015	Tasi accertamenti anni precedenti	56.385.00
1040	IMPOSTA SULLA PUBBLICITA'	18.992.01
1061	IMu su abitazione proncipale	13.336.75
1062	IMU altri immobili	1.244.838.39
1070	ICI anni precedenti	390.200.91
1080	Imposta di Soggiorno	11.638.02
1135	ADDIZIONALE ERARIALE SULLA TASSA SMALTIMENTO RIFIUTI	21.944.65
1137	TARI (rifiuti)	1.969.770.62
1138	TARI anni precedenti	214.349.00
1140	TARSU anni precedenti	333.067.89
1170	DIRITTI SULLE PUBBLICHE AFFISSIONI	3.050.00
2266	Contributo per Assistenza Specialistica A.S.2017-2018 (10450508)	3.596.89
2376	Contributo 5 per mille per attivita' sociali	245.22
2377	Contributo Tesopreria per attivita' turistiche	3.000.00
3050	DIRITTI DI SEGRETERIA SU ATTI D.L. 440-92 -NON RIPARTIBILI-	18.98
3092	PROVENTI SERVIZI RACCOLTA DIFFERENZIATA	365.35
3100	PROVENTI DALL'ACQUEDOTTO COMUNALE	40.919.86
3102	CANONE FOGNATURA E DEPURAZIONE - ZONA CAPACCIO SCALO	437.132.00
3106	CANONE FOGNATURA E DEPURAZIONE - ZONA CAPOLUOGO	34.255.00
3122	Proventi manutenzione cimitero	25.48
3180	PROVENTI CONTRAVVENZIONALI IN MATERIA DI CIRCOLAZIONE STRADALE	1.075.628.87
3181	PROVENTI AUTOVELOX	290.000.00
3182	PROVENTI DA INSEGNE PUBBLICITARIE	18.804.48
3183	PROVENTI INSEGNE PUBBLICITARIE	60.999.00

Elenco residui attivi iniziali dell'anno 2018

Capitolo	Descrizione	Importo
3184	Proventi Contravvenzionali Esteri	43.000,00
3230	FITTI REALI DIVERSI	22.006,87
3231	FITTI ATTIVI - VALORIZZAZIONI	47.422,17
3238	Canone Pubblicita' (mezzi pubblicitari)	26.000,00
3262	Proventi Fida Pascoli	2.863,33
3350	RECUPERO E RIMBORSI DIVERSI	7.579,02
3372	Proventi Concessioni aree demaniali marittime - lotti spiag.	3.665,16
3421	Recupero danni patrimoniali da sentenze Corte Conti	282.786,57
4022	Piano alienazione beni immobili-Del. 182/14	1.122,71
4060	PROVENTI DALLE CONCESSIONI CIMITERIALI Concessioni	113.825,00
4146	Contributi CIPE	1.689.190,83
4231	Contributo Regione per quote ammortamenti mutuo	86.342,55
4232	Contributi Regionali finanziati da UE	2.850.442,18
4264	PROVENTI ONERI L. 10/77 che finanzia le manutenz. ordinarie	499.828,83
4265	Proventi da Sanzioni L.490-99 Interv.2010501.12	4.133,15
4280	ONERI CONCESSORI DERIVANTI DAL CONDONO EDILIZIO D.L.468/94	97.017,44
4302	Recupero somme per Bonifiche ambientali da privati	49.855,49
4303	Recupero quota mutui per rimozioni e demolizioni a privati	9.044,82
5015	Finanziamento quinquennale CDP per abbattimenti Edilizi cap.30130201	9.044,82
	Totale	12.111.079,49

Elenco residui attivi iniziali dell'anno 2019

Capitolo	Descrizione	Importo
1013	TASI	72.378,95
1015	Tasi accertamenti anni precedenti	39.610,00
1040	IMPOSTA SULLA PUBBLICITA'	11.239,97
1061	IMU su abitazione proncipale	6.668,38
1062	IMU altri immobili	760.482,36

Elenco residui attivi iniziali dell'anno 2019

Capitolo	Descrizione	Importo
1070	ICI anni precedenti	375.000,00
1120	TASSA OCCUPAZIONE SPAZI ED AREE PUBBLICHE	3.256,73
1137	TARI (rifiuti)	2.757.958,03
1140	TARSU anni precedenti	376.000,00
1170	DIRITTI SULLE PUBBLICHE AFFISSIONI	2.935,00
2024	Altri contributi dello Stato	562,64
2188	Contributo XXI Borsa Mediterranea del turismo archeologico	106.782,36
2190	Festival delle Mongolfiere	45.500,00
3010	PROVENTI DA SANZIONI PER VIOLAZIONE DI LEGGI.REGOLAMENTI E ORDINANZE	7.579,94
3015	Attivita' di Polizia stradale - confisca	200,00
3092	PROVENTI SERVIZI RACCOLTA DIFFERENZIATA	41.865,67
3100	PROVENTI DALL'ACQUEDOTTO COMUNALE	65.000,00
3102	CANONE FOGNATURA E DEPURAZIONE - ZONA CAPACCIO SCALO	700.000,00
3106	CANONE FOGNATURA E DEPURAZIONE - ZONA CAPOLUOGO	40.000,00
3180	PROVENTI CONTRAVVENZIONALI IN MATERIA DI CIRCOLAZIONE STRADALE	1.044.239,00
3181	PROVENTI AUTOVELOX	99.000,00
3182	PROVENTI DA INSEGNE PUBBLICITARIE	52.000,00
3184	Proventi Contravvenzionali Esteri	50.000,00
4060	PROVENTI DALLE CONCESSIONI CIMITERIALI Concessioni	75.600,00
4061	Proventi Concessioni Cimiteriali cap.21050102 Realizzazione	905.000,00
4231	Contributo Regione per quote ammortamenti mutuo	14.609,16
4232	Contributi Regionali finanziati da UE	795.000,00
4235	Finanziamenti Regionali Opere Pubbliche	306.000,00
4265	Proventi da Sanzioni L.490-99 Interv.2010501.12	132,76
4303	Recupero quota mutui per rimozioni e demolizioni a privati	65.853,60
5015	Finanziamento quinquennale CDP per abbattimenti Edilizi cap.30130201	65.853,60
5050	Accenzione mutuo per opere pubbliche	7.000.000,00
6006	RIMBORSO FONDI SERVIZIO ECONOMATO INT.4000006.1	9.002,00

Elenco residui attivi iniziali dell'anno 2019

Capitolo	Descrizione	Importo
6007	COSTITUZIONE DI DEPOSITI PER SPSE CONTRATTUALI E DI ASTA INT.4000007	290.00
6009	RIMBORSO SOMME ANTICIPATE PER CONTO TERZI INT.4000005	25.939.02
	Totale	15.921.539.17
	Totale Generale	57.381.770.46

COMUNE DI CAPACCIO PAESTUM

Data:12.12.2019

Elenco residui passivi iniziali dell'anno 2000

Capitolo	P.Conti	Descrizione	Importo
40000401	7.02.04	RESTITUZIONE DEPOSITI CAUZIONALI - Sett. Amm.vo (Risorsa 6040	2.324,06
		Totale	2.324,06

Elenco residui passivi iniziali dell'anno 2001

Capitolo	P.Conti	Descrizione	Importo
40000401	7.02.04	RESTITUZIONE DEPOSITI CAUZIONALI - Sett. Amm.vo (Risorsa 6040	1.110,39
40000505	7.02.02	EROGAZIONE DI SOMME VERSATE DA ENTI E PRIVATI IL CUI IMPORTO	1.010,82
		Totale	2.121,21

Elenco residui passivi iniziali dell'anno 2002

Capitolo	P.Conti	Descrizione	Importo
40000401	7.02.04	RESTITUZIONE DEPOSITI CAUZIONALI - Sett. Amm.vo (Risorsa 6040	1.963,31
		Totale	1.963,31

Elenco residui passivi iniziali dell'anno 2003

Capitolo	P.Conti	Descrizione	Importo
40000401	7.02.04	RESTITUZIONE DEPOSITI CAUZIONALI - Sett. Amm.vo (Risorsa 6040	4.724,94
		Totale	4.724,94

Elenco residui passivi iniziali dell'anno 2004

Capitolo	P.Conti	Descrizione	Importo
40000401	7.02.04	RESTITUZIONE DEPOSITI CAUZIONALI - Sett. Amm.vo (Risorsa 6040	10.226,54
		Totale	10.226,54

Elenco residui passivi iniziali dell'anno 2005

Capitolo	P.Conti	Descrizione	Importo
10110306	1.03.02	Indennita di carica agli amministratori comunali	3.253,68
40000401	7.02.04	RESTITUZIONE DEPOSITI CAUZIONALI - Sett. Amm.vo (Risorsa 6040	3.900,00
40000405	7.02.04	Depositi Cauzionali - Sett. Uff.Tecnico Depositi cauzionali (	4.158,23
		Totale	11.311,91

Elenco residui passivi iniziali dell'anno 2006

Capitolo	P.Conti	Descrizione	Importo

Elenco residui passivi iniziali dell'anno 2006

Capitolo	P.Conti	Descrizione	Importo
10180702	1.02.01	Imposta IRAP personale Salario Accessorio Imposte e tasse	9.347.85
40000401	7.02.04	RESTITUZIONE DEPOSITI CAUZIONALI - Sett. Amm.vo (Risorsa 6040	4.700.00
40000405	7.02.04	Depositi Cauzionali - Sett. Uff.Tecnico Depositi cauzionali (	6.700.00
40000505	7.02.02	EROGAZIONE DI SOMME VERSATE DA ENTI E PRIVATI IL CUI IMPORTO	200.00
		Totale	20.947.85

Elenco residui passivi iniziali dell'anno 2007

Capitolo	P.Conti	Descrizione	Importo
40000401	7.02.04	RESTITUZIONE DEPOSITI CAUZIONALI - Sett. Amm.vo (Risorsa 6040	1.800.00
40000405	7.02.04	Depositi Cauzionali - Sett. Uff.Tecnico Depositi cauzionali (	1.800.00
40000701	7.02.04	SPESE CONTRATTUALI E D'ASTA A CARICO DI TERZI E RIMBORSO ECCE	172.00
		Totale	3.772.00

Elenco residui passivi iniziali dell'anno 2009

Capitolo	P.Conti	Descrizione	Importo
40000402	7.02.04	RESTITUZIONE DEPOSITI CAUZIONALI - Sett. Ufficio Tecnico (Ris	300.00
40000505	7.02.02	EROGAZIONE DI SOMME VERSATE DA ENTI E PRIVATI IL CUI IMPORTO	1.682.28
		Totale	1.982.28

Elenco residui passivi iniziali dell'anno 2010

Capitolo	P.Conti	Descrizione	Importo
10110324	1.03.02	Indennita fine mandato Sindaco Prestazioni di servizi	3.253.07
10180818	1.10.05	Incarichi legali e consulenze per liti - Avvocatura Oneri str	434.30
40000402	7.02.04	RESTITUZIONE DEPOSITI CAUZIONALI - Sett. Ufficio Tecnico (Ris	1.800.00
40000505	7.02.02	EROGAZIONE DI SOMME VERSATE DA ENTI E PRIVATI IL CUI IMPORTO	764.00
		Totale	6.251.37

Elenco residui passivi iniziali dell'anno 2011

Capitolo	P.Conti	Descrizione	Importo

Elenco residui passivi iniziali dell'anno 2011

Capitolo	P.Conti	Descrizione	Importo
40000402	7.02.04	RESTITUZIONE DEPOSITI CAUZIONALI - Sett. Ufficio Tecnico (Ris	3.700.00
40000505	7.02.02	EROGAZIONE DI SOMME VERSATE DA ENTI E PRIVATI IL CUI IMPORTO	10.961.26
		Totale	14.661.26

Elenco residui passivi iniziali dell'anno 2012

Capitolo	P.Conti	Descrizione	Importo
10310117	1.01.02	Polizia municipale Previdenza integrativa Personale	25.000.00
40000402	7.02.04	RESTITUZIONE DEPOSITI CAUZIONALI - Sett. Ufficio Tecnico (Ris	3.900.00
40000505	7.02.02	EROGAZIONE DI SOMME VERSATE DA ENTI E PRIVATI IL CUI IMPORTO	483.75
		Totale	29.383.75

Elenco residui passivi iniziali dell'anno 2013

Capitolo	P.Conti	Descrizione	Importo
20810301	2.02.01	Manutenzione straordinaria impianti stradali semaf. 3180 Con	2.890.11
40000515	7.02.02	Piano Sociale - gestione servizi associati Rimborso spese per	25.769.42
40000518	7.02.99	Trasferimento spese Legali - Avvocatura Rimborso spese per se	276.71
40000701	7.02.04	SPESE CONTRATTUALI E D'ASTA A CARICO DI TERZI E RIMBORSO ECCE	168.00
		Totale	29.104.24

Elenco residui passivi iniziali dell'anno 2014

Capitolo	P.Conti	Descrizione	Importo
10150318	1.03.02	Manutenzione automezzi Prestazioni di servizi	130.05
10180124	1.01.01	Compensi professionali Avvocatura interna Personale	276.43
10520318	1.03.02	Forum delle Culture Festival Matemat. e Fiabe Prestazioni di	9.635.27
20810502	2.02.01	Acquisto attrezzatura segnaletica - viabilità (contravv) Acqu	1.873.53
40000402	7.02.04	RESTITUZIONE DEPOSITI CAUZIONALI - Sett. Ufficio Tecnico (Ris	200.00
40000505	7.02.02	EROGAZIONE DI SOMME VERSATE DA ENTI E PRIVATI IL CUI IMPORTO	1.359.15

Elenco residui passivi iniziali dell'anno 2014

Capitolo	P.Conti	Descrizione	Importo
40000514	7.02.05	Versamento addizionale Regionale su ruolo Rsu Rimborso spese	564.04
40000518	7.02.99	Trasferimento spese Legali - Avvocatura Rimborso spese per se	1.849.85
		Totale	15.888.32

Elenco residui passivi iniziali dell'anno 2015

Capitolo	P.Conti	Descrizione	Importo
10110306	1.03.02	Indennita di carica agli amministratori comunali	13.968.71
10110324	1.03.02	Indennita fine mandato Sindaco Prestazioni di servizi	3.253.68
10110326	1.03.02	Feste Nazionali Prestazioni di servizi	103.70
10110501	1.04.03	Rimborso oneri lavoratori dipendenti eletti L.816/85	3.394.79
10110702	1.02.01	Irap su indennita Amministratori e Consiglieri Imposte e tass	3.156.25
10110704	1.02.01	Irap su fine mandato Sindaco Imposte e tasse	276.56
10130304	1.03.02	Nucleo e Controllo di gestione -compensi Prestazioni di servi	30.333.74
10140322	1.03.02	Spese per bollettazione e spedizione Tributi TARSU Prestazion	524.60
10140327	1.03.01	Acquisto attrezzatura per ufficio Prestazioni di servizi	822.80
10140504	1.04.01	Gestione delle entrate tributarie e servizi fiscali Trasferim	12.000.00
10160315	1.03.02	Spese eliografiche per progetti Prestazioni di Servizio	268.40
10160320	1.03.02	Incarichi professionali di progettazione - perizie ecc. Prest.	4.574.00
10160325	1.03.02	Incarico Tecnico per revisione e agg.Inventario Prestazioni d	6.000.00
10180106	1.01.01	FONDO PER IL SALARIO ACCESSORIO	38.645.45
10180113	1.01.02	FONDO PER CONTRIBUTI PREVID.-ASSIST.	17.760.14
10180118	1.01.01	Progetto accertamento entrate Personale	12.000.00
10180124	1.01.01	Compensi professionali Avvocatura interna Personale	4.918.59
10180330	1.03.02	Incarichi per perizie e risarcimento danni Prestazioni di ser	807.48
10180702	1.02.01	Imposta IRAP personale Salario Accessorio Imposte e tasse	17.638.22
10180711	1.02.01	Irap su Missioni e Mensa Imposte e tasse	2.527.68
10180801	1.10.05	SPESE PER RISARCIMENTI DANNI	2.582.32
10180802	1.10.05	SPESE PER LITI.ARBITRAGGI E CONSULENZE	15.046.94

Elenco residui passivi iniziali dell'anno 2015

Capitolo	P.Conti	Descrizione	Importo
10180818	1.10.05	Incarichi legali e consulenze per liti - Avvocatura Oneri str	5.348.61
10310117	1.01.02	Polizia municipale Previdenza integrativa Personale	88.434.01
10310330	1.03.02	Manutenzione attrezzature Vigili Prestazioni di servizi	981.34
10310335	1.03.02	Spese manutenzione automezzi Vigili Prestazioni di servizi	43.84
10420404	1.03.02	Nolo Moduli per scuola elementare rettifilo Utilizzo di beni	19.520.02
10620310	1.03.02	Energia elettrica per festivita' patronali	3.100.00
10710301	1.03.02	PROMOZIONE TURISTICA -PUBBLICITA	53.86
10720330	1.03.02	Manifestazioni e Promozioni turistiche Prestazioni di servizi	90.00
10810801	1.03.02	CONTRIBUTO FERROVIE E PROVINCIA PER ATTRAVERSAMENTI	4.313.41
10810803	1.03.02	Canone di attravesamento Anas - Oneri straordinari della gest	3.041.23
10930306	1.03.02	Servizi di protezione civile - Nucleo protezione civile Prest	2.000.00
10930318	1.03.02	Nucleo - Servizi di protezione civile Prestazioni di servizi	2.393.28
10930327	1.03.02	Pronto Intevento per protezione civile Prestazioni di servizi	800.00
10940316	1.03.02	SPESE PER MANUNTENZIONE CANALI e FOSSI Prestazioni di servizi	108.84
10940321	1.03.02	Smaltimento ed espurgo depuratore Prestazioni di servizi	15.660.13
10940333	1.03.02	Provvista acqua potabile Consorzio Bonifica	23.168.90
10950314	1.03.02	Spese per l'area di stoccaggio rifiuti e discarica Prestazion	57.160.33
10950316	1.03.02	Smaltimento beni derivanti dalla differenziata Prestazioni di	22.318.95
10950332	1.03.02	Servizio smaltimento rifiuti - Recupero Prestazioni di serviz	379.60
10950504	1.04.03	Quote Consortili R.S.U. - Bacino SA/2	10.452.00
10960312	1.03.02	Spese taglio alberi lungo tratti stradali Prestazioni di serv	884.99
11040539	1.04.01	Piano Sociale - partecipazione alle spese sociali Trasferimen	4.333.68
11150308	1.03.02	Supporto RUP - Sportello Unico Prestazioni di servizi	2.500.00
20150106	2.02.01	Lavori edificio Comunale Ponte Barizzo (Bilancio)	6.303.82
20150113	2.02.01	Manutenzione e adeguamento a norme infortunistiche Acquisizio	3.456.46
20150114	2.02.01	Opere di riqualificazione aree degradate (Ris.4265) Acquisiz	1.090.30
20310503	2.02.01	Polizia municipale - acquisto e manutenzione straor.automezz	2.591.74
20310511	2.02.01	Acquisto e manutenzione armi Polizia municipale 3180 contr. A	3.000.00

Elenco residui passivi iniziali dell'anno 2015

Capitolo	P.Conti	Descrizione	Importo
20450507	2.02.01	Manutenzione straordinaria Scuolabus Acquisizione di beni mob	265.48
20810129	2.02.01	Opere viabilita - Proventi contravvenzionali Acquisizione di	330.000.00
20810151	2.02.01	Opere Stradali - Finanziate con accertamenti 2014 Acquisizio	500.000.00
20810160	2.02.01	Manutenzione strade (Accertamenti ICI 2015)	331.540.32
20810301	2.02.01	Manutenzione straordinaria impianti stradali semaf. 3180 Con	22.506.59
20810501	2.02.01	Acquisto attrezzatura per segnaletica e viabilità (contravv)	5.987.76
20820118	2.02.01	Manutenzione Pubb Illuminazione (acc13) Acquisizione di beni	3.895.53
20910110	2.02.01	SPESE PER OPERE PUBBLICHE.messa in sicurezza zona rurale Por	26.213.43
20910608	2.02.03	Piano Regolatore Generale- 4280 (condono edil.) oneri ris.426	7.612.80
20910609	2.02.03	Progetti-Piani- Incarichi in materia acustica-commer.-carb. o	4.430.40
20911001	2.05.99	Abbattimento Opere abusive - Privati - Mutuo Concessione di c	39.200.17
20930301	2.02.01	Piano di Protezione civile (Regione) Acquisto di beni specifi	1.943.14
20940108	2.02.02	Maggiori oneri di esproprio L. 539/95 - posizione 429375400 -	173.018.79
20940134	2.02.01	Lavori manutenzione straordinaria rete idrica fogn(Multe) Acq	43.711.92
20940141	2.02.01	Manutenzione depuratore (Accertamenti Ici 2015)	20.000.00
20940502	2.02.01	Manutenzione Straordinaria Depuratore e Pompe	33.983.71
21050501	2.02.01	Manutenzione ordinaria attrezzature cimiteriali - conc.cimit	1.000.00
21120103	2.02.01	COSTRUZIONE MERCATO ORTOFRUTTICOLO	2.106.00
21120108	2.02.01	Lavori manutenzione straordinaria Mercato (acc.2014) Acquisiz	20.000.00
40000405	7.02.04	Depositi Cauzionali - Sett. Uff.Tecnico Depositi cauzionali (	300.00
40000505	7.02.02	EROGAZIONE DI SOMME VERSATE DA ENTI E PRIVATI IL CUI IMPORTO	4.721.99
40000518	7.02.99	Trasferimento spese Legali - Avvocatura Rimborso spese per se	700.00
40000526	7.02.01	Erogazione somme anticipate c/ Enti e privati - Uff. Sociale	1.401.60
		Totale	2.048.733.02

Elenco residui passivi iniziali dell'anno 2016

Capitolo	P.Conti	Descrizione	Importo
10110326	1.03.02	Feste Nazionali Prestazioni di servizi	70.00

Elenco residui passivi iniziali dell'anno 2016

Capitolo	P.Conti	Descrizione	Importo
10110501	1.04.03	Rimborso oneri lavoratori dipendenti eletti L.816/85	6.868,99
10110702	1.02.01	Irap su indennita Amministratori e Consiglieri Imposte e tass	820,59
10120503	1.04.01	Segreteria generale.Fondo mobilita ex Ags (segretari)	13.810,69
10120504	1.04.01	Contributi ARAN	248,65
10120703	1.02.01	Irap personale su diritti Imposte e tasse	223,06
10140322	1.03.02	Spese per bollettazione e spedizione Tributi TARSU Prestazion	17.557,69
10140504	1.04.01	Gestione delle entrate tributarie e servizi fiscali Trasferim	3.000,00
10150401	1.03.02	CONCESSIONI DEMANIALI	600,00
10160305	1.03.02	SPESE PER PROGETTAZIONE PERIZIE.COLLAUDI.SOPRALUOGHI.ECC.	3.500,00
10170301	1.03.02	SPESE PER LA C.E.C.	6.000,00
10180101	1.01.02	QUOTA A CARICO DEL COMUNE BENEFICI LEGGE 24.05.1970 N. 336 E	3.329,14
10180113	1.01.02	FONDO PER CONTRIBUTI PREVID.-ASSIST.	476,82
10180130	1.01.01	Fondo Straordinario personale a tempo indeterminato Personale	4.802,75
10180338	1.03.02	Spese minute per Domiciliatari	2.844,11
10180509	1.04.03	Quota annuale Patto Magna Graecia Sviluppo Trasferimenti	4.765,75
10180801	1.10.05	SPESE PER RISARCIMENTI DANNI	100,00
10180802	1.10.05	SPESE PER LITI,ARBITRAGGI E CONSULENZE	2.120,12
10310304	1.03.02	Spese per esecitazioni di tiro a segno difesa personale	115,00
10310319	1.03.02	Spese accertamento e notifica atti comando vigili Prestazioni	111,73
10310327	1.03.02	Spese per lavaggio e stiratura divise Prestazioni di servizi	351,60
10310329	1.03.02	Spese per rullini, sviluppo e stampe foto Prestazioni di serv	13,74
10310347	1.03.02	Spese commissioni e gare Prestazioni di servizi	225,00
10310405	1.03.02	Canone aree Telematiche Polizia Municipale	609,16
10310501	1.04.02	Rimborsi versamenti errati su violazioni Trasferimenti	103,39
10310706	1.02.01	Canoni radiotelefonici comando vigili (stazione radio, ecc.)	500,71
10450206	1.03.01	SPESE PER LIBRI DI TESTO AGLI ALUNNI DELLA SCUOLA ELEMENTARE	1.595,37
10450301	1.03.02	Trasporto scolastico -	598,28
10450502	1.04.02	Contributi libri di testo Scuola Media superiore * Trasferime	524,27

Elenco residui passivi iniziali dell'anno 2016

Capitolo	P.Conti	Descrizione	Importo
10520517	1.04.01	Trasferimento Fondi per cultura Istituzione Poseidonia Trasfe	10.000.00
10710301	1.03.02	PROMOZIONE TURISTICA -PUBBLICITA	196.73
10710305	1.03.02	Servizi turistici - Tratto Blu Prestazioni di servizi	1.631.15
10720207	1.03.01	Cancelleria-manifesti-depliant Acquisto di beni di consumo e/	1.220.00
10720330	1.03.02	Manifestazioni e Promozioni turistiche Prestazioni di servizi	400.00
10810317	1.03.02	Supporto Rup - Manutenzioni Prestazioni di servizi	860.60
10810318	1.03.02	Consumi elettrici su telecamere- semafori Prestazioni di serv	441.10
10810801	1.03.02	CONTRIBUTO FERROVIE E PROVINCIA PER ATTRAVERSAMENTI	3.061.39
10810803	1.03.02	Canone di attravesamento Anas - Oneri straordinari della gest	3.041.23
10820303	1.03.02	Appalto manutenzione ordinario Pubb.Illum. (contr.costr.) Der	1.113.41
10930318	1.03.02	Nucleo - Servizi di protezione civile Prestazioni di servizi	600.00
10940315	1.03.02	SPESE PER LA PROVVISTA D'ACQUA Prestazioni di servizi	3.126.77
10940333	1.03.02	Provvista acqua potabile Consorzio Bonifica	50.000.00
10940804	1.03.02	Canoni di attraversamento ANAS Oneri straordinari della gesti	1.359.96
10950314	1.03.02	Spese per l'area di stoccaggio rifiuti e discarica Prestazion	7.812.46
10950316	1.03.02	Smaltimento beni derivanti dalla differenziata Prestazioni di	22.760.48
10950332	1.03.02	Servizio smaltimento rifiuti - Recupero Prestazioni di serviz	915.07
10950504	1.04.03	Quote Consortili R.S.U. - Bacino SA/2	5.226.00
11020301	1.03.02	SPESE PER RANDAGISMO	6.116.98
11040317	1.03.02	Gettoni di persenza Commissione per canoni di locazione Prest	1.500.00
11040539	1.04.01	Piano Sociale - partecipazione alle spese sociali Trasferimen	149.670.00
11040550	1.04.04	Contributo Stato Progetto SPRAR Emigrati Trasferimenti	243.279.66
20150112	2.02.01	Opere di recupero valori paesagistici (Ris. 4265) Acquisizion	464.85
20150305	2.02.03	Numerazione civica - estimi catastali (bil.)ris1070 Acquisto	11.372.80
20310501	2.02.01	ACQUISTO ATTREZZATURA - AUTOVETTURE - RILEVATORI ELETTR. prov	5.000.00
20310506	2.02.01	Attrezzatura rilevazione infrazioni -prov.contr.(ris.3180) Ac	26.854.50
20310511	2.02.01	Acquisto e manutenzione armi Polizia municipale 3180 contr. A	3.000.00
20450507	2.02.01	Manutenzione straordinaria Scuolabus Acquisizione di beni mob	125.00

Elenco residui passivi iniziali dell'anno 2016

Capitolo	P.Conti	Descrizione	Importo
20610101	2.02.01	Costruzione piscina coperta cap. - Centro Natal.(Por 4287	7.423.85
20810136	2.02.01	Infrastrutture PIP Contr.Reg Acquisizione di beni immobili	225.207.58
20810140	2.02.01	Opere di miglioramento circolazione stradale Acquisizione di	137.957.92
20810158	2.02.01	Lavori Stradali (Mutuo)	10.183.99
20820116	2.02.01	Manutenzione Straord.impianti pubblica illuminazione Dervit (	2.620.59
20820120	2.02.01	Manutenzione Illuminazione pubb. (Multe) Acquisizione di beni	9.484.45
20910126	2.02.01	Opere Idrauliche (Concessione)	300.61
20910610	2.02.03	Progettazione opere pubbliche (Contrib. Stato) Incarichi prof	116.525.30
20930101	2.02.02	Lavori Fiume Sele	2.602.21
20940118	2.02.01	Opere fognarie (Por) ris.4232 - 4146 Acquisizione di beni imm	4.321.04
20940121	2.02.01	Manutenzione pompe di sollevamento cap.4260 Acquisizione di b	16.763.51
20940134	2.02.01	Lavori manutenzione straordinaria rete idrica fogn(Multe) Acq	11.700.00
20950501	2.02.01	Bonifica discarica incendio	11.205.33
21040301	2.02.01	Bonus Elettrico Acquisto - attrezzature e beni materiali	218.64
21050103	2.02.01	Manutenzione cimitero (Concessioni)	2.261.51
40000402	7.02.04	RESTITUZIONE DEPOSITI CAUZIONALI - Sett. Ufficio Tecnico (Ris	2.000.00
40000505	7.02.02	EROGAZIONE DI SOMME VERSATE DA ENTI E PRIVATI IL CUI IMPORTO	3.428.98
40000509	7.02.99	ANTICIPAZIONE DI SOMME PER CONTO DI ENTI PUBBLICI E PRIVATI (	10.071.90
40000513	7.02.99	RIMBORSO SOMME PRELEVATE TEMPORANEAMENTE PER PAGAMENTO SPESE	45.047.88
40000514	7.02.05	Versamento addizionale Regionale su ruolo Rsu Rimborso spese	134.111.65
40000518	7.02.99	Trasferimento spese Legali - Avvocatura Rimborso spese per se	1.071.08
40000526	7.02.01	Erogazione somme anticipate c/ Enti e privati - Uff. Sociale	18.00
40000528	7.02.01	Erogazione somme anticipate c/terzi - Uff. Violazioni	27.385.67
		Totale	1.418.948.44

Elenco residui passivi iniziali dell'anno 2017

Capitolo	P.Conti	Descrizione	Importo
10110304	1.03.02	Compenso Revisori dei Conti	1.979.84

Elenco residui passivi iniziali dell'anno 2017

Capitolo	P.Conti	Descrizione	Importo
10110310	1.03.02	Spese Viaggio e Rimborso spesa ed indennita missione ammin	2.258.07
10110326	1.03.02	Feste Nazionali Prestazioni di servizi	355.00
10110501	1.04.03	Rimborso oneri lavoratori dipendenti eletti L.816/85	8.101.89
10110702	1.02.01	Irap su indennita Amministratori e Consiglieri Imposte e tass	730.12
10110704	1.02.01	Irap su fine mandato Sindaco Imposte e tasse	737.50
10120101	1.01.01	RETRIBUZIONE AL PERSONALE DI RUOLO UFFICI AMMINISTRATIVI	807.06
10120103	1.01.02	ONERI RIFLESSI A CARICO DEL COMUNE PERSONALE AMMINISTRATIVO	133.60
10120109	1.01.01	QUOTA PROVENTI DIRITTI DI SEGRETERIA DOVUTA AL SEGRETARIO COM	3.949.63
10120128	1.01.02	Oneri riflessi su diritti segreteria Personale	929.69
10120214	1.03.01	Acquisto targhe e coppe (20% del 2009)	250.00
10120314	1.03.02	Spese postali uffici amministrativi* Prestazioni di servizi	13.576.80
10120328	1.03.02	Spese per commissioni e gare Prestazioni di servizi	500.00
10120334	1.03.02	Spese telefonia mobile amministrativi Prestazioni di servizi	46.42
10120338	1.03.02	Indennita di missione trasferte e rimborsi-personale Ammin.	1.300.00
10120503	1.04.01	Segreteria generale,Fondo mobilita ex Ags (segretari)	13.810.69
10120504	1.04.01	Contributi ARAN	248.65
10120701	1.02.01	Imposta IRAP su personale dipendente Imposte e tasse	560.81
10120703	1.02.01	Irap personale su diritti Imposte e tasse	335.72
10120806	1.10.05	Spese Registrazione Sentenze Oneri straordinari della gestion	632.40
10130101	1.01.01	RETRIBUZIONE AL PERSONALE DI RUOLO UFFICI FINANZIARI	767.27
10130304	1.03.02	Nucleo e Controllo di gestione -compensi Prestazioni di servi	483.72
10130313	1.03.02	ONERI RIFLESSI PER NUCLEO Prestazioni di servizi	120.00
10130705	1.02.01	Irap su Nucleo Imposte e tasse	403.75
10140320	1.03.02	Manutenzione auto settore Tributi Prestazioni di servizi	368.01
10140322	1.03.02	Spese per bollettazione e spedizione Tributi TARSU Prestazion	20.000.00
10140329	1.03.02	Spese adegiuamento normativa Tributaria Prestazioni di serviz	400.00
10140504	1.04.01	Gestione delle entrate tributarie e servizi fiscali Trasferim	3.000.00
10140801	1.09.99	SGRAVIO E RIMBORSO DI IMPOSTE,TASSE ED ALTRE ENTRATE COMUNALI	1.879.19

Elenco residui passivi iniziali dell'anno 2017

Capitolo	P.Conti	Descrizione	Importo
10150103	1.01.01	Retribuzione Personale Demanio a tempo determinato	1.076.61
10150104	1.01.02	Oneri Personale Demanio a tempo determinato	1.363.82
10150303	1.03.02	Ricarica Estintori Prestazioni di servizi	10.859.07
10150318	1.03.02	Manutenzione automezzi Prestazioni di servizi	800.00
10150336	1.03.02	Spese per copie Eliografiche e varie	1.500.00
10150704	1.02.01	Trascrizione beni Agenzia Territorio Imposte e tasse	1.000.00
10150707	1.02.01	Irap Personale Demanio a tempo determinato	414.20
10160205	1.03.01	SPESE VARIE DI ESERCIZIO AUTOMEZZI - acquisto materiale di co	300.00
10160315	1.03.02	Spese eliografiche per progetti Prestazioni di Servizio	1.200.00
10160319	1.03.02	Spese eliografiche e copie varie Prestazioni di Servizio	200.00
10160320	1.03.02	Incarichi professionali di progettazione - perizie ecc. Prest	7.500.00
10160504	1.04.01	Trasferimento - Convenzione Tecnico IACP BN	4.924.38
10180101	1.01.02	QUOTA A CARICO DEL COMUNE BENEFICI LEGGE 24.05.1970 N. 336 E	16.329.14
10180109	1.01.01	Indennita Ufficio tecnico (D.Lgs.109)	5.814.82
10180110	1.01.01	Indennita Ufficio Politiche Sociali (Bonus Elettrico)	1.736.64
10180113	1.01.02	FONDO PER CONTRIBUTI PREVID.-ASSIST.	2.687.36
10180118	1.01.01	Progetto accertamento entrate Personale	12.000.00
10180124	1.01.01	Compensi professionali Avvocatura interna Personale	181.65
10180128	1.01.02	Oneri riflessi -Inail- Missioni e Mensa Personale	1.424.36
10180130	1.01.01	Fondo Straordinario personale a tempo indeterminato Personale	42.16
10180131	1.01.01	FONDO PEO 2017 - Retribuzioni	5.948.82
10180132	1.01.01	Indennita di risultato personale tempo indeterminato Personal	544.88
10180133	1.01.01	Altre indennita (prod.-turnaz.-Reper.) Indeterminato Personal	6.362.35
10180136	1.01.02	FONDO PEO 2017 - Oneri	1.311.07
10180317	1.03.02	Fondi Finanziamento Buoni Pasto Prestazioni di servizi	13.275.60
10180321	1.03.02	Rimborso spese trasporto Avvocatura Prestazioni di servizi	865.30
10180331	1.03.02	Visite fiscali al personale Prestazioni di servizi	700.00
10180509	1.04.03	Quota annuale Patto Magna Graecia Sviluppo Trasferimenti	4.765.75

Elenco residui passivi iniziali dell'anno 2017

Capitolo	P.Conti	Descrizione	Importo
10180709	1.02.01	FONDO PEO 2017 - Irap	505.65
10180711	1.02.01	Irap su Missioni e Mensa Imposte e tasse	3.072.57
10180802	1.10.05	SPESE PER LITI,ARBITRAGGI E CONSULENZE	21.308.81
10310102	1.01.01	RETRIBUZIONE AL PERSONALE PROVVISORIO VV.UU.	592.17
10310105	1.01.02	ONERI RIFLESSI A CARICO DEL COMUNE	361.49
10310112	1.01.01	Progetto incentivante - Polizia municipale Personale	1.739.88
10310117	1.01.02	Polizia municipale Previdenza integrativa Personale	853.25
10310303	1.03.02	Spese di gestione apparecchiature elettroniche - canone colle	702.60
10310304	1.03.02	Spese per esecitazioni di tiro a segno difesa personale	634.00
10310327	1.03.02	Spese per lavaggio e stiratura divise Prestazioni di servizi	254.00
10310329	1.03.02	Spese per rullini, sviluppo e stampe foto Prestazioni di serv	5.11
10310335	1.03.02	Spese manutenzione automezzi Vigili Prestazioni di servizi	647.71
10310405	1.03.02	Canone aree Telematiche Polizia Municipale	52.61
10310704	1.02.01	Imposta IRAP su personale provvisorio Imposte e tasse	72.04
10420313	1.03.02	ADSL Istruzione elementare Prestazioni di servizi	439.20
10430307	1.03.02	Manutenzione ascensore scuola Licinella Prestazioni di serviz	1.065.84
10450206	1.03.01	SPESE PER LIBRI DI TESTO AGLI ALUNNI DELLA SCUOLA ELEMENTARE	1.825.00
10450501	1.04.02	Libri di testo scuola obbligo (Regione 2263)	19.052.17
10450502	1.04.02	Contributi libri di testo Scuola Media superiore * Trasferime	12.904.78
10450508	1.04.03	Contributo per Assistenza Specialistica A.S.2017-2018- - Pais	7.181.78
10520319	1.03.02	Energia elettrica Luminarie Natalizie	925.87
10520517	1.04.01	Trasferimento Fondi per cultura Istituzione Poseidonia Trasfe	5.000.00
10520521	1.04.03	Quota - Itinerari dei Viaggi di Goethe Associazione Cultura	100.00
10620202	1.03.01	SPESE PER IMPIANTI SPORTIVI	741.76
10620301	1.03.02	Spese varie per attivita' e manifestazioni sportive	103.50
10620306	1.03.02	SPESE PER INIZIATIVE PROMOZIONALI NEL CAMPO DELLO SPORT Prest	104.92
10720305	1.03.02	Allestimento Manifestazioni turistiche e promozionali	732.00
10720309	1.03.02	Spese per allestimento manifestazioni (enel-service) Prestazi	610.97

elenco residui passivi iniziali dell'anno 2017

Capitolo	P.Conti	Descrizione	Importo
10720314	1.03.02	Manifestazioni Invernali	5.280.00
10810317	1.03.02	Supporto Rup - Manutenzioni Prestazioni di servizi	152.20
10810801	1.03.02	CONTRIBUTO FERROVIE E PROVINCIA PER ATTRAVERSAMENTI	3.622.53
10820303	1.03.02	Appalto manutenzione ordinario Pubb.Illum. (contr.costr.) Der	5.31
10820304	1.03.02	Appalto Illuminazione pubblica e servizi connessi - Dervit Pr	42.33
10910102	1.01.02	Oneri riflessi personale Urbanistica e Gestione territorio	35.82
10910201	1.03.01	INTERVENTI AREE DUNALI E PINETATE - OASI TORRE DI MARE	4.000.00
10910305	1.03.02	INDAGINI GEOLOGICHE	17.952.00
10910703	1.02.01	IRAP personale Urbanistica e Gestione Territorio Imposte e t	225.72
10930204	1.03.01	Corredo sicurezza ecc. Servizi di protezione civile Acquisto	457.50
10930327	1.03.02	Pronto Intevento per protezione civile Prestazioni di servizi	454.99
10940315	1.03.02	SPESE PER LA PROVVISTA D'ACQUA Prestazioni di servizi	18.562.28
10940318	1.03.02	Spese per espletamento gare e rimborso spese missioni	2.500.00
10940319	1.03.02	Manutenzione ordinaria rete fognaria-impianti di sollev. sott	3.000.00
10940323	1.03.02	Analisi Acque depurazione ARPAC Prestazioni di servizi	9.050.00
10940333	1.03.02	Provvista acqua potabile Consorzio Bonifica	50.000.00
10940502	1.04.01	Quota partecipazione Consorzio Ambito Sele	12.741.92
10940804	1.03.02	Canoni di attraversamento ANAS Oneri straordinari della gesti	6.000.00
10950314	1.03.02	Spese per l'area di stoccaggio rifiuti e discarica Prestazion	66.00
10950316	1.03.02	Smaltimento beni derivanti dalla differenziata Prestazioni di	14.133.98
10950321	1.03.02	Servizio smaltimento - analisi rifiuti Prestazioni di servizi	353.80
10950504	1.04.03	Quote Consortili R.S.U. - Bacino SA/2	5.226.00
11040317	1.03.02	Gettoni di persenza Commissione per canoni di locazione Prest	1.500.00
11040539	1.04.01	Piano Sociale - partecipazione alle spese sociali Trasferimen	159.845.00
11110302	1.03.02	Utenza telefonica mobile Ufficio Affissione- Prestazioni di s	16.76
11210401	1.10.99	Canoni di attraversamento rete gas(Amalfitana gas)	20.000.00
20150309	2.02.01	Manutenzione straordinaria edifici r.1040(Acc.2014) Acquisto	3.999.96
20150607	2.02.03	Incarichi professionali rilievi-accatast. demanio	30.000.00

Elenco residui passivi iniziali dell'anno 2017

Capitolo	P. Conti	Descrizione	Importo
20310503	2.02.01	Polizia municipale - acquisto e manutenzione straor.automezz	965.50
20420118	2.02.01	Scuola Vannullo ristruturazione (Mutuo) Acquisizione di beni	15.434.35
20420122	2.02.01	Lavori Scuole Capoluogo	150.000.00
20450504	2.02.01	Manutenzione straord. mezzi ed attrezzatura -4260 Aff.Capacc	2.422.81
20450507	2.02.01	Manutenzione straordinaria Scuolabus Acquisizione di beni mob	396.00
20620112	2.02.01	Lavori di adeguamento sismico. riqualificazione tecnico-imp p	4.275.95
20810136	2.02.01	Infrastrutture PIP Contr.Reg Acquisizione di beni immobili	3.699.45
20810152	2.02.01	Lavori manutenzione straord.Strade (acc.14) Acquisizione di b	1.215.77
20810159	2.02.02	Acquisto terreni per realizzazione PIP	1.320.000.00
20810161	2.02.01	Opere Stradali	79.52
20810501	2.02.01	Acquisto attrezzatura per segnaletica e viabilità (contravv)	10.995.33
20810701	2.03.01	Manutenzione strade fin. Multe (Azienda Paistom) Trasferiment	2.850.53
20820116	2.02.01	Manutenzione Straord.impianti pubblica illuminazione Dervit (	8.51
20820122	2.02.01	Pubblica Illuminazione	514.66
20910127	2.02.01	Costone Roccioso Monte Soprano	1.843.46
20920204	2.02.02	Debito fuori Bilancio per espropri Espropri e servitu' oneros	700.00
20940118	2.02.01	Opere fognarie (Por) ris.4232 - 4146 Acquisizione di beni imm	7.477.19
20940123	2.02.01	Manutenzione impianti fognari ca.4280 Acquisizione di beni i	5.493.86
20940134	2.02.01	Lavori manutenzione straordinaria rete idrica fogn(Multe) Acq	14.500.00
30130311	4.03.01	Restituzione anticipazione CDP per pagamento debiti Rimborso	45.81
40000402	7.02.04	RESTITUZIONE DEPOSITI CAUZIONALI - Sett. Ufficio Tecnico (Ris	1.965.95
40000505	7.02.02	EROGAZIONE DI SOMME VERSATE DA ENTI E PRIVATI IL CUI IMPORTO	11.872.73
40000513	7.02.99	RIMBORSO SOMME PRELEVATE TEMPORANEAMENTE PER PAGAMENTO SPESE	18.827.35
40000514	7.02.05	Versamento addizionale Regionale su ruolo Rsu Rimborso spese	160.215.27
40000518	7.02.99	Trasferimento spese Legali - Avvocatura Rimborso spese per se	7.161.15
40000522	7.01.01	Versamento erario per Iva Split Payment - Commerciale	43.765.23
40000528	7.02.01	Erogazione somme anticipate c/terzi - Uff. Violazioni	47.850.00
		Totale	2.469.094.03

Elenco residui passivi iniziali dell'anno 2018

Capitolo	P.Conti	Descrizione	Importo

Elenco residui passivi iniziali dell'anno 2018

Capitolo	P.Conti	Descrizione	Importo
10110104	1.01.01	Personale Staff del Sindaco - Retribuzione Personale	8.059.06
10110105	1.01.02	Oneri Riflessi Personale Staff Sindaco Personale	1.244.67
10110106	1.03.02	Oneri previdenziali Amministratori Personale	3.000.00
10110108	1.01.02	Oneri Straordinario Elettorale	123.23
10110301	1.03.02	Spese rappresentanza (20% del 2009) depliant, inviti, pubbli	508.80
10110304	1.03.02	Compenso Revisori dei Conti	2.664.47
10110307	1.03.02	Indennita di carica presidente consiglio comunale	1.464.16
10110308	1.03.02	Gettoni di presenza Consiglieri Comunali	370.60
10110309	1.03.02	Spese per gettoni di presenza componenti commissioni consil.	1.143.52
10110310	1.03.02	Spese Viaggio e Rimborso spesa ed indennita missione ammin	4.094.93
10110324	1.03.02	Indennita fine mandato Sindaco Prestazioni di servizi	3.525.90
10110326	1.03.02	Feste Nazionali Prestazioni di servizi	389.80
10110501	1.04.03	Rimborso oneri lavoratori dipendenti eletti L.816/85	5.000.00
10110702	1.02.01	Irap su indennita Amministratori e Consiglieri Imposte e tass	862.01
10110703	1.02.01	Irap su personale staff D3 Imposte e tasse	341.59
10110704	1.02.01	Irap su fine mandato Sindaco Imposte e tasse	299.70
10120103	1.01.02	ONERI RIFLESSI A CARICO DEL COMUNE PERSONALE AMMINISTRATIVO	817.96
10120109	1.01.01	QUOTA PROVENTI DIRITTI DI SEGRETERIA DOVUTA AL SEGRETARIO COM	4.382.13
10120128	1.01.02	Oneri riflessi su diritti segreteria Personale	2.157.04
10120213	1.03.01	Acquisto pubblicazioni tecnico amministrative - UFF. AMM.VI*	66.80
10120303	1.03.02	Spese per manifestazioni pubblico interesse (20% del 2009) di	183.00
10120307	1.03.02	Convenzione Medico del Lavoro D.Lgs 626/94 Prestazioni di ser	7.154.00
10120314	1.03.02	Spese postali uffici amministrativi* Prestazioni di servizi	21.660.99
10120318	1.03.02	Utenza acqua sedi comunali* Prestazioni di servizi	1.834.06
10120320	1.03.02	Spese collegamento intranet sito WEB* e proxy firewo Presta	92.00

Elenco residui passivi iniziali dell'anno 2018

Capitolo	P.Conti	Descrizione	Importo
10120334	1.03.02	Spese telefonia mobile amministrativi Prestazioni di servizi	4.00
10120335	1.03.02	Utenza Telefonica Palazzo di Citta	212.48
10120341	1.03.02	Fornitura gasolio e gas da riscaldamento - sedi comunali Pres	369.75
10120352	1.03.02	Canone collegamento rete SPC	1.625.79
10120355	1.03.01	Acquisto badget per rilevazione presenze Prestazioni di servi	20.00
10120356	1.03.02	Forum della gioventu - Politiche Giovanili Prestazioni di ser	55.00
10120503	1.04.01	Segreteria generale.Fondo mobilita ex Ags (segretari)	13.810.69
10120504	1.04.01	Contributi ARAN	248.65
10120509	1.04.01	Azienda Paistom - supporto segreteria Trasferimenti	16.141.00
10120510	1.04.01	Azienda Paistom - supporto protocollo Trasferimenti	22.983.11
10120701	1.02.01	Imposta IRAP su personale dipendente Imposte e tasse	102.00
10130101	1.01.01	RETRIBUZIONE AL PERSONALE DI RUOLO UFFICI FINANZIARI	7.768.84
10130104	1.01.02	ONERI RIFLESSI PERSONALE FINANZIARIO	3.320.21
10130304	1.03.02	Nucleo e Controllo di gestione -compensi Prestazioni di servi	573.77
10130403	1.03.02	Canone software Rilev. presenze (PSIT) Utilizzo di beni di t	195.20
10130702	1.02.01	Imposta IRAP su personale dipendente Imposte e tasse	2.289.55
10140101	1.01.01	RETRIBUZIONE AL PERSONALE DI RUOLO UFFICI TRIBUTI	3.676.53
10140302	1.03.02	Spese per notifica accertamento e trasmissione Tributi.	8.390.39
10140315	1.03.02	Spese Acqua Potabile Palazzi Quaranta Prestazioni di servizi	83.64
10140322	1.03.02	Spese per bollettazione e spedizione Tributi TARSU Prestazion	237.04
10140326	1.03.02	Progetto accertamento Tributi - Soget anticipo Prestazioni di	90.228.80
10140329	1.03.02	Spese adegiuamento normativa Tributaria Prestazioni di serviz	800.00
10140504	1.04.01	Gestione delle entrate tributarie e servizi fiscali Trasferim	3.000.00
10140505	1.04.01	Azienda Paistom - supporto Tributi Trasferimenti	111.772.20
10140801	1.09.99	SGRAVIO E RIMBORSO DI IMPOSTE.TASSE ED ALTRE ENTRATE COMUNALI	17.539.00
10150314	1.03.02	MANUTENZIONE ORDINARIA DEL PATRIMONIO Prestazioni di servizi	1.215.12
10150319	1.03.02	Manutenzione tabelle ed insegne pubblicitarie Prestazioni di	919.88
10150321	1.03.02	Gestione e manutenzioni varie - (Prov.Conc) Prestazioni di se	184.22

elenco residui passivi iniziali dell'anno 2018

Capitolo	P.Conti	Descrizione	Importo
10150333	1.03.02	Fornitura idrica zone demaniali-bagni-fontane	4.100.00
10150501	1.04.01	Azienda Paistom - Manut.- pulizie immobiliare - (Prov.Conc)	44.805.45
10150502	1.04.01	Azienda Paistom - supporto LL.PP. Trasferimenti	21.202.43
10150503	1.04.01	Azienda Paistom - Manut. Demanio e Pineta Trasferimenti	54.675.73
10160120	1.01.01	Personale determinato Ufficio tecnico	26.432.29
10160121	1.01.02	Oneri personale determinato Ufficio tecnico Personale	6.915.43
10160124	1.04.01	Supporto Ufficio - Manutenzioni - Azienda Paistom	33.000.09
10160305	1.03.02	SPESE PER PROGETTAZIONE PERIZIE.COLLAUDI.SOPRALUOGHI.ECC.	3.806.40
10160318	1.03.02	Spese per progettazione.sopralluoghi.collaudi Prestazioni di	11.500.00
10160319	1.03.02	Spese eliografiche e copie varie Prestazioni di Servizio	1.000.00
10160321	1.03.02	Indennita di missione e trasferte personale ufficio Tecnico P	366.30
10160324	1.03.02	Spese per perizie tecniche Prestazioni di Servizio	25.00
10160401	1.03.02	Canone software Ufficio Tecnico CST Utilizzo di beni di terzi	5.856.00
10160503	1.04.01	Azienda Paistom - supporto Edilizia provata Trasferimenti	41.877.56
10160504	1.04.01	Trasferimento - Convenzione Tecnico IACP BN	13.686.69
10160701	1.02.01	Imposta IRAP su personale tecnico Imposte e tasse	704.33
10160709	1.02.01	Irap pers. determinato Ufficio tecnico Imposte e tasse	2.272.57
10170311	1.03.02	Spese telefonia mobile - ufficio Anagrafe Prestazioni di serv	4.00
10170502	1.04.01	Azienda Paistom - supporto Demografici Trasferimenti	24.878.97
10180101	1.01.02	QUOTA A CARICO DEL COMUNE BENEFICI LEGGE 24.05.1970 N. 336 E	16.329.14
10180110	1.01.01	Indennita Ufficio Politiche Sociali (Bonus Elettrico)	1.500.00
10180112	1.01.01	Arretrati contratto di lavoro 2016-2017	3.881.46
10180113	1.01.02	FONDO PER CONTRIBUTI PREVID.-ASSIST.	2.268.08
10180125	1.01.02	Oneri riflessi su Compenso professionale Avvocatura Personal	465.81
10180127	1.01.01	Borse di Studio praticantato legale - Altri servizi general	1.920.00
10180128	1.01.02	Oneri riflessi -Inail- Missioni e Mensa Personale	4.608.15
10180130	1.01.01	Fondo Straordinario personale a tempo indeterminato Personale	4.771.03
10180132	1.01.01	Indennita di risultato personale tempo indeterminato Personal	6.015.68

Elenco residui passivi iniziali dell'anno 2018

Capitolo	P.Conti	Descrizione	Importo
10180134	1.01.02	Oneri riflessi su risultato	1.821.69
10180310	1.03.02	Spese condominiali e varie locali per uffici comunali Presta	445.08
10180312	1.03.02	Utenza Acqua uffici scalo Prestazioni di servizi	82.59
10180314	1.03.02	Gestione Supporto informatico.telematico CST Prestazioni di s	0.06
10180315	1.03.02	Spese condominiali edifici confiscati Prestazioni di servizi	556.61
10180321	1.03.02	Rimborso spese trasporto Avvocatura Prestazioni di servizi	814.80
10180323	1.03.02	Utenza idrica Edifici FF.SS. Prestazioni di servizi	4.847.46
10180401	1.03.02	Canone software e servizi gestione privacy - DPO	542.45
10180501	1.04.01	Azienda Paistom - Gestione ed organizzazione	50.151.49
10180512	1.04.01	Azienda Paistom - Organi amministrativi e di controllo Trasfe	11.326.23
10180513	1.04.01	Azienda Paistom - supporto contenzioso Trasferimenti	36.191.38
10180702	1.02.01	Imposta IRAP personale Salario Accessorio Imposte e tasse	177.70
10180708	1.02.01	Irap su Borse di studio praticante legale Imposte e tasse	273.70
10180711	1.02.01	Irap su Missioni e Mensa Imposte e tasse	3.609.03
10180713	1.02.01	Irap su ind.Risultato	511.32
10180801	1.10.05	SPESE PER RISARCIMENTI DANNI	1.272.18
10180818	1.10.05	Incarichi legali e consulenze per liti - Avvocatura Oneri str	6.344.00
10180826	1.02.01	Imposte Agenzia delle Entrate	8.050.00
10210305	1.03.02	Spese di riscaldamento Uff.Giudiziario	1.000.00
10210308	1.03.02	Consumo Idrico locali Giudice Pace Capaccio Scalo Prestazioni	160.00
10310102	1.01.01	RETRIBUZIONE AL PERSONALE PROVVISORIO VV.UU.	25.385.88
10310105	1.01.02	ONERI RIFLESSI A CARICO DEL COMUNE	1.400.14
10310106	1.01.02	ONERI RIFLESSI A CARICO DEL COMUNE - PERSONALE PROVVISORIO	5.062.06
10310203	1.03.01	Acquisto carburante automezzi vigili urbani	43.46
10310205	1.03.01	Corredo, casermaggio e sicurezza sul lavoro	1.826.10
10310207	1.03.01	Acquisto beni di consumo apparecchiature elettriche ed elet-	122.00
10310220	1.03.01	Acquisto libri, prontuari, riviste. Acquisto di beni di consu	1.00
10310222	1.03.01	Acquisto beni di consumo per procedure contravvenzionali - bo	1.999.58

Elenco residui passivi iniziali dell'anno 2018

Capitolo	P.Conti	Descrizione	Importo
10310303	1.03.02	Spese di gestione apparecchiature elettroniche - canone colle	46.16
10310304	1.03.02	Spese per esecitazioni di tiro a segno difesa personale	395.00
10310311	1.03.02	Utenza acqua comando vigili Prestazioni di servizi	350.00
10310316	1.03.02	Manutenzione automezzi comando vigili Prestazioni di servizi	267.52
10310319	1.03.02	Spese accertamento e notifica atti comando vigili Prestazioni	3.017.93
10310329	1.03.02	Spese per rullini, sviluppo e stampe foto Prestazioni di serv	3.510.06
10310330	1.03.02	Manutenzione attrezzature Vigili Prestazioni di servizi	1.491.45
10310331	1.03.02	Utenza telefonia mobile Vigili- Prestazioni di servizi	1.685.30
10310334	1.03.02	INDENNITA DI MISSIONE,TRASFERTA E RIMBORSO -Vigilanza Prestaz	400.00
10310335	1.03.02	Spese manutenzione automezzi Vigili Prestazioni di servizi	2.083.25
10310352	1.03.02	Notifica atti contravvenzionali all'estero Prestazioni di ser	16.236.82
10310405	1.03.02	Canone aree Telematiche Polizia Municipale	1.036.72
10310407	1.03.02	Rilevazione Infrazioni C.d.S. - noleggio attrezzatura	12.125.00
10310502	1.04.01	Azienda Paistom - supporto Polizia Locale Trasferimenti	53.530.86
10310704	1.02.01	Imposta IRAP su personale provvisorio Imposte e tasse	1.978.21
10410304	1.03.02	Utenza acqua scuole materne* Prestazioni di servizi	2.400.00
10410306	1.03.02	Scuola materna - Gasolio e gas da riscaldamento* Prestazioni	3.224.10
10420305	1.03.02	Utenza acqua direzioni didattiche* Prestazioni di servizi	100.00
10420306	1.03.02	Utenza acqua scuole elementari* Prestazioni di servizi	3.898.38
10420311	1.03.02	Istruzione elementare - Gasolio e gas da riscaldamento* Prest	3.098.20
10420312	1.03.02	Direzione didattica - Gasolio e gas da riscaldamento* Prestaz	881.12
10420313	1.03.02	ADSL Istruzione elementare Prestazioni di servizi	944.53
10420404	1.03.02	Nolo Moduli per scuola elementare rettifilo Utilizzo di beni	1.500.00
10430208	1.03.01	Acquisto materiale igienico sanitario scuole medie* Acquisto	365.58
10430304	1.03.02	Utenza acqua scuole medie* Prestazioni di servizi	1.600.00
10430306	1.03.02	Istruzione media - Gasolio e gas da riscaldamento* Prestazion	750.00
10450206	1.03.01	SPESE PER LIBRI DI TESTO AGLI ALUNNI DELLA SCUOLA ELEMENTARE	2.518.87
10450301	1.03.02	Trasporto scolastico -	9.643.25

elenco residui passivi iniziali dell'anno 2018

Capitolo	P.Conti	Descrizione	Importo
10450319	1.03.02	SPESE PER INTERVENTI A FAVORE DI ALUNNI Prestazioni di serviz	872.30
10450328	1.03.02	Refezione scolastica Prestazioni di servizi	31.342.86
10450330	1.03.02	Assistenza scolastica diversamenti abili Prestazioni di servi	53.936.14
10450502	1.04.02	Contributi libri di testo Scuola Media superiore * Trasferime	12.757.99
10450507	1.04.01	Azienda Paistom - supporto Istruzione Trasferimenti	35.303.47
10450508	1.04.03	Contributo per Assistenza Specialistica A.S.2017-2018- - Pais	3.590.89
10520517	1.04.01	Trasferimento Fondi per cultura Istituzione Poseidonia Trasfe	50.000.00
10620301	1.03.02	Spese varie per attivita' e manifestazioni sportive	44.00
10620304	1.03.02	Utenza acqua impianti sportivi ** Prestazioni di servizi	1.120.67
10620306	1.03.02	SPESE PER INIZIATIVE PROMOZIONALI NEL CAMPO DELLO SPORT Prest	2.801.00
10620309	1.03.02	Spese idriche Prestazioni di servizi	118.70
10710301	1.03.02	PROMOZIONE TURISTICA -PUBBLICITA	19.500.00
10710308	1.03.02	Fornitura idrica ufficio Servizi turistici Prestazioni di ser	200.00
10710309	1.03.02	Utenza Idrica Piscina Comunale	500.00
10720202	1.03.01	MATERIALE IGIENICO - VARIE	110.60
10720307	1.03.02	Utenza acqua ufficio informazioni turistiche ** Prestazioni d	109.00
10720330	1.03.02	Manifestazioni e Promozioni turistiche Prestazioni di servizi	4.480.81
10720331	1.03.02	Progetto Paestum Arena del Mare	37.636.49
10720342	1.03.02	Incarichi Professionali per piano di sicurezza	4.360.06
10720502	1.04.01	Servizi Manutenzione e custodia Arena del mare - Azienda Pai	18.027.24
10720518	1.04.01	Azienda Paistom-Allestimento eventi annuali Trasferimenti	277.25
10720519	1.04.01	Azienda Paistom - supporto Turismo Trasferimenti	50.823.08
10810312	1.03.02	Utenza Idrica parcheggi Paestum Prestazioni di servizi	150.00
10810320	1.03.02	SCM - Servizi stradali - cunette segnaletica Prestazioni di s	1.306.99
10810501	1.04.01	Aziensda Paistom - Manutenzione strade e segnaletica -(P.C)	114.152.31
10810503	1.04.01	Manutenzione ordinaria Servizi Segnaletica	13.870.54
10810504	1.04.01	Azienda Speciale - Parcheggio	14.476.00
10820301	1.03.02	Utenza energia elettrica illuminazione pubblica ** Prestazion	1.800.16

Elenco residui passivi iniziali dell'anno 2018

Capitolo	P.Conti	Descrizione	Importo
10820303	1.03.02	Appalto manutenzione ordinario Pubb.Illum. (contr.costr.) Der	9.778.47
10820304	1.03.02	Appalto Illuminazione pubblica e servizi connessi - Dervit Pr	8.036.02
10820305	1.03.02	Consumi elettrici addobbi natalizi su P.I. Prestazioni di ser	1.698.49
10830301	1.03.02	TRASPORTO URBANO	1.203.00
10910101	1.01.01	Retribuzione personale Urbanisica - Gestione Territorio	24.663.82
10910102	1.01.02	Oneri riflessi personale Urbanistica e Gestione territorio	2.202.47
10910305	1.03.02	INDAGINI GEOLOGICHE	408.80
10910316	1.03.02	Spese commissioni e gare Prestazioni di servizi	602.37
10910503	1.04.01	Azienda Paistom - supporto Urbanistica Trasferimenti	59.763.72
10910703	1.02.01	IRAP personale Urbanistica e Gestione Territorio Imposte e t	445.00
10920303	1.03.02	Manutenzione ed aggiornamento software ** Prestazioni di serv	132.50
10930203	1.03.01	Spese di carburante automezzo Protezione Civile Acquisto di b	149.10
10930204	1.03.01	Corredo sicurezza ecc. Servizi di protezione civile Acquisto	150.00
10930306	1.03.02	Servizi di protezione civile - Nucleo protezione civile Prest	389.40
10930307	1.03.02	Disinfestazione e derattizazione territorio Prestazioni di se	1.915.00
10930312	1.03.02	Spese manutenzione automezzo Protezione Civile Prestazioni di	138.00
10930317	1.03.02	Fornitura idrica sede Protezione Civile Prestazioni di serviz	132.38
10940209	1.03.01	SPESE PER MANUNTENZIONE CANALI	180.35
10940210	1.03.01	Spese acquisto materiale di consumo Depuratore	2.00
10940310	1.03.02	Utenza acqua bagni pubblici ** Prestazioni di servizi	100.00
10940312	1.03.02	Utenza acqua impianto di depurazione Prestazioni di servizi	1.600.00
10940315	1.03.02	SPESE PER LA PROVVISTA D'ACQUA Prestazioni di servizi	4.535.36
10940316	1.03.02	SPESE PER MANUNTENZIONE CANALI e FOSSI Prestazioni di servizi	1.000.00
10940321	1.03.02	Smaltimento ed espurgo depuratore Prestazioni di servizi	3.926.30
10940322	1.03.02	Interventi imprevisti ed imprevedibili Prestazioni di servizi	146.40
10940328	1.03.02	Spese Telecontrollo - Servizio idrico integrato Prestazioni d	4.00
10940503	1.04.01	Azienda Paistom - manutenzione acquedotto capoluogo Trasferim	22.897.23
10940504	1.04.01	Azienda Paistom - Gestione Depuratore Trasferimenti	76.927.78

Elenco residui passivi iniziali dell'anno 2018

Capitolo	P.Conti	Descrizione	Importo
10950212	1.03.01	Servizio smaltimento rifiuti-acquisto buste e piccoli conten	112.18
10950312	1.03.02	Raccolta e smaltimento rifiuti urbani - in appalto Sarim	313.349.67
10950314	1.03.02	Spese per l'area di stoccaggio rifiuti e discarica Prestazion	7.397.98
10950321	1.03.02	Servizio smaltimento - analisi rifiuti Prestazioni di servizi	5.648.00
10950325	1.03.02	Spese telefonia mobile - ispett.ambientale Prestazioni di ser	100.00
10950328	1.03.02	Servizio integrato di spazzamento meccanizzato (appalto) Pre	0.04
10950331	1.03.02	Servizi aggiuntivi Raccolta Vetro -Sarim Prestazioni di servi	0.04
10950332	1.03.02	Servizio smaltimento rifiuti - Recupero Prestazioni di serviz	1.500.00
10950504	1.04.03	Quote Consortili R.S.U. - Bacino SA/2	5.226.00
10950506	1.04.01	Azienda Paistom - Gestione isola ecologica Trasferimenti	65.105.23
10950507	1.04.01	Azienda Paistom - Supporto ecologia Trasferimenti	50.456.01
10960307	1.03.02	Utenza telefonica mobile Uff. LL.pp. e Tecnologici- Prestazio	2.00
10960311	1.03.02	Fornitura idrica parco giochi Licinella Prestazioni di serviz	41.10
10960313	1.03.02	Fornitura idrica Via Nettuno	500.00
10960501	1.04.03	Azienda Paistom - verde pubblico	53.449.31
11020301	1.03.02	SPESE PER RANDAGISMO	1.083.42
11040304	1.03.02	Spesa per soggiorni climatici e termali persone anziane *	4.644.00
11040306	1.03.02	Integrazione sociale servizio vigilanza *	376.00
11040323	1.03.02	Utenza acqua ufficio di collocamento ** Prestazioni di serviz	70.84
11040329	1.03.02	Utenza idrica Ufficio di Piano Prestazioni di servizi	100.00
11040343	1.03.02	Utenza idrica Centro sociale Cafasso Prestazioni di servizi	100.00
11040352	1.03.02	Fornitura idrica guardia medica Licinella Prestazioni di serv	17.95
11040539	1.04.01	Piano Sociale - partecipazione alle spese sociali Trasferimen	159.614.00
11050101	1.01.01	RETRIBUZIONE AL PERSONALE DI RUOLO SERVIZIO NECROSCOPICO	3.529.08
11050105	1.01.02	ONERI RIFLESSI A CARICO DEL COMUNE - SERVIZIO NECROSCOPICO	1.332.37
11050309	1.03.02	Utenza telefonica mobile cimitero- Prestazioni di servizi	2.00
11050501	1.04.01	Azienda Paistom - Manutenzione cimitero Trasferimenti	75.000.00
11110302	1.03.02	Utenza telefonica mobile Ufficio Affissione- Prestazioni di s	153.41

Elenco residui passivi iniziali dell'anno 2018

Capitolo	P.Conti	Descrizione	Importo
11150308	1.03.02	Supporto RUP - Sportello Unico Prestazioni di servizi	6.344,00
11150311	1.03.02	Utenza Idrica Mercatino Prestazioni di servizi	150,00
11150505	1.04.01	Azienda Paistom - supporto commercio Trasferimenti	20.000,99
11150506	1.04.01	Azienda Paistom - supporto Demanio Trasferimenti	6.835,92
20150109	2.02.01	Manutenzione straordinaria immobili r.1040(Acc.2014) Acquisiz	14.419,19
20150112	2.02.01	Opere di recupero valori paesagistici (Ris. 4265) Acquisizion	12.900,00
20150114	2.02.01	Opere di riqualificazione aree degradate (Ris.4265) Acquisiz	15.632,42
20150309	2.02.01	Manutenzione straordinaria edifici r.1040(Acc.2014) Acquisto	12.000,00
20150503	2.02.01	Acquisto attrezzatura e software informatici (Perm.Costr) ris	1.427,27
20150603	2.02.03	Progettazioni opere pubbliche - Demanio Incarichi professiona	5.000,00
20150607	2.02.03	Incarichi professionali rilievi-accatast. demanio	140,00
20160602	2.02.03	Progettazione opere pubbliche Incarichi professionali esterni	1.647,00
20160603	2.02.03	Progettazione opere pubbliche - incarico tecnico	39.000,00
20310501	2.02.01	ACQUISTO ATTREZZATURA - AUTOVETTURE - RILEVATORI ELETTR. prov	5.000,00
20310503	2.02.01	Polizia municipale - acquisto e manutenzione straor.automezz	28.065,91
20310506	2.02.01	Attrezzatura rilevazione infrazioni -prov.contr.(ris.3180) Ac	37.313,56
20310511	2.02.01	Acquisto e manutenzione armi Polizia municipale 3180 contr. A	3.000,00
20420122	2.02.01	Lavori Scuole Capoluogo	4.227,71
20420501	2.02.01	Istruzione elementare -mobili, macchine attrezzature cap.426	45,00
20420601	2.02.03	EQF Scuola Elementare Capaccio Scalo prog.	44.472,31
20430113	2.02.01	Scuola elementare media Capoluogo Mutuo e contr.Stato - Reg.	45.664,75
20620601	2.02.03	Palestra comunale - prog.	54.458,36
20710104	2.02.02	Sistemazione area Litoranea Linora - Arena del Mare	34.521,52
20810124	2.02.01	Opere stradali (Contributo Regionale) Acquisizione di beni i	44.583,45
20810140	2.02.01	Opere di miglioramento circolazione stradale Acquisizione di	172.346,90
20810147	2.02.01	Manutenzioni Strade (acc.13) Acquisizione di beni immobili	189,92
20810152	2.02.01	Lavori manutenzione straord.Strade (acc.14) Acquisizione di b	24.868,27
20810160	2.02.01	Manutenzione strade (Accertamenti ICI 2015)	61.760,34

Elenco residui passivi iniziali dell'anno 2018

Capitolo	P.Conti	Descrizione	Importo
20810161	2.02.01	Opere Stradali	6.912.86
20810301	2.02.01	Manutenzione straordinaria impianti stradali semaf. 3180 Con	14.706.96
20810501	2.02.01	Acquisto attrezzatura per segnaletica e viabilità (contravv)	4.250.57
20810701	2.03.01	Manutenzione strade fin. Multe (Azienda Paistom) Trasferiment	17.933.96
20820116	2.02.01	Manutenzione Straord.impianti pubblica illuminazione Dervit (	15.685.25
20910122	2.02.02	Opere Territoriali Riqualificazione (POR) Risanamento Sele	52.317.04
20910125	2.02.01	Energizzazione Piano PiP Via Sabatella (Bilancio) Acquisizion	2.803.88
20911001	2.05.99	Abbattimento Opere abusive - Privati - Mutuo Concessione di c	9.044.82
20940118	2.02.01	Opere fognarie (Por) ris.4232 - 4146 Acquisizione di beni imm	1.748.610.82
20940119	2.02.01	Opere Idriche (Por) ris.4232	2.482.714.68
20940121	2.02.01	Manutenzione pompe di sollevamento cap.4260 Acquisizione di b	1.098.00
20940122	2.02.01	Manutenzione straordinaria rete idrica e serbatoi ris.4280 Co	32.786.89
20940123	2.02.01	Manutenzione impianti fognari ca.4280 Acquisizione di beni i	28.105.68
20940134	2.02.01	Lavori manutenzione straordinaria rete idrica fogn(Multe) Acq	7.797.72
21050101	2.02.01	COSTRUZIONE.ACQUISTO E MANUTENZIONE STRAORDINARIA DI BENI ED	74.656.00
21050103	2.02.01	Manutenzione cimitero (Concessioni)	15.036.22
21050501	2.02.01	Manutenzione ordinaria attrezzature cimiteriali - conc.cimit	33.43
30130201	4.02.01	Spese per rimborso di prestiti - Abbattimenti edilizi Rimbors	9.044.82
40000402	7.02.04	RESTITUZIONE DEPOSITI CAUZIONALI - Sett. Ufficio Tecnico (Ris	900.00
40000503	7.02.01	ANTICIPAZIONE DI SOMME PER CENSIMENTI ED INDAGINI STATISTICHE	228.08
40000505	7.02.02	EROGAZIONE DI SOMME VERSATE DA ENTI E PRIVATI IL CUI IMPORTO	53.647.80
40000514	7.02.05	Versamento addizionale Regionale su ruolo Rsu Rimborso spese	170.830.47
40000517	7.02.99	Riparto diritti di notifica (50%) ai messi (3352) Rimborso sp	0.01
40000522	7.01.01	Versamento erario per Iva Split Payment - Commerciale	118.403.75
40000528	7.02.01	Erogazione somme anticipate c/terzi - Uff. Violazioni	13.200.00
		Totale	8.033.633.81

Elenco residui passivi iniziali dell'anno 2019

Capitolo	P.Conti	Descrizione	Importo

Elenco residui passivi iniziali dell'anno 2019

Capitolo	P.Conti	Descrizione	Importo
10110103	1.01.01	Elezioni - quota spese a carico del Comune	2.990,00
10110107	1.01.01	Elezioni - Straordinario	314,26
10110108	1.01.02	Oneri Straordinario Elettorale	74,75
10110207	1.03.01	Acquisto stampati, cancelleria, bandiere, stendardi, ecc. Acq	451,68
10110301	1.03.02	Spese rappresentanza (20% del 2009) depliant, inviti, pubbli	514,27
10110304	1.03.02	Compenso Revisori dei Conti	7.924,12
10110310	1.03.02	Spese Viaggio e Rimborso spesa ed indennita missione ammin	566,00
10110312	1.03.02	Quota spesa carico comune per elezioni	2.860,61
10110326	1.03.02	Feste Nazionali Prestazioni di servizi	1.379,22
10110328	1.03.02	Riprese telivisive digitali Consiglio Comunale Prestazioni di	7.930,00
10110706	1.02.01	Irap - Elezioni Straordinario	26,75
10120109	1.01.01	QUOTA PROVENTI DIRITTI DI SEGRETERIA DOVUTA AL SEGRETARIO COM	1.931,44
10120202	1.03.01	Acquisto stampati, cancelleria, beni di consumo Servizio 02 -	2.501,81
10120207	1.03.01	Spese per acquisto mobili e macchine d'ufficio - uffici amm.	200,00
10120213	1.03.01	Acquisto pubblicazioni tecnico amministrative - UFF. AMM.VI*	1.092,00
10120214	1.03.01	Acquisto targhe e coppe (20% del 2009)	777,66
10120215	1.03.01	Acquisto stampati, cancelleria, ecc. per ufficio trasparenza	200,00
10120222	1.03.01	Acquisto materiale igienico-sanitario sedi comunali Acquisto	900,00
10120224	1.03.01	Spese per l'informatica Acquisto di beni di consumo e/o di ma	1.617,72
10120234	1.03.01	Fornitura Carburante auto messi comunali- Acquisto di beni di	200,00
10120307	1.03.02	Convenzione Medico del Lavoro D.Lgs 626/94 Prestazioni di ser	4.900,00
10120314	1.03.02	Spese postali uffici amministrativi* Prestazioni di servizi	122.077,79
10120315	1.03.02	Rimborso diritti di notifica altri Enti	300,00
10120317	1.03.02	Canoni abbonamenti a formulari e gestioni affari generali Pre	1.040,00
10120318	1.03.02	Utenza acqua sedi comunali* Prestazioni di servizi	1.834,06

COMUNE DI CAPACCIO PAESTUM

Data:12.12.2019

Elenco residui passivi iniziali dell'anno 2019

Capitolo	P.Conti	Descrizione	Importo
10120320	1.03.02	Spese collegamento intranet sito WEB* e proxy firewo Presta	14.40
10120324	1.03.02	Manutenzione apparecchi telefonici Prestazioni di servizi	5.978.00
10120326	1.03.02	Abbonamento Ancitel Prestazioni di servizi	1.462.78
10120334	1.03.02	Spese telefonia mobile amministrativi Prestazioni di servizi	683.35
10120335	1.03.02	Utenza Telefonica Palazzo di Citta	2.207.49
10120341	1.03.02	Fornitura gasolio e gas da riscaldamento - sedi comunali Pres	1.786.68
10120349	1.03.02	Caselle di Posta Certificata e Firma digitale Prestazioni di	146.40
10120352	1.03.02	Canone collegamento rete SPC	9.712.27
10120360	1.03.02	Formazione Anticorruzione (Art.8 c.1 - L.190/2012) Prestazi	1.200.00
10120362	1.03.01	Spese generali di gestione - acquisti vari	810.48
10120401	1.03.02	Canone Noleggio Fotocopiatrici Xerox	6.679.08
10120403	1.03.02	Canone software contratti (General Computer) Utilizzo di beni	1.098.00
10120406	1.03.02	Canoni software web Appalti (Myo srl) Utilizzo di beni di ter	342.00
10120407	1.03.02	Canone software web Appalti (RubriK) Utilizzo di beni di terz	549.00
10120408	1.03.02	Rassegna stampa locale	3.000.00
10120509	1.04.01	Azienda Paistom - supporto segreteria Trasferimenti	37.804.96
10120510	1.04.01	Azienda Paistom - supporto protocollo Trasferimenti	32.834.85
10120704	1.02.01	Segreteria generale, tassa circolazione auto messi * Imposte	102.00
10120801	1.02.01	Spese contrattuali e d'asta a carico del comune *	110.50
10120806	1.10.05	Spese Registrazione Sentenze Oneri straordinari della gestion	650.00
10130205	1.03.01	Acquisto mobili e macchine di modico valore uffici fin. *	300.00
10130206	1.03.01	Acquisto stampati, registri, cancelleria, ecc. uffici fin.*	1.469.26
10130304	1.03.02	Nucleo e Controllo di gestione -compensi Prestazioni di servi	11.073.77
10130403	1.03.02	Canone software Rilev. presenze (PSIT) Utilizzo di beni di t	841.80
10130702	1.02.01	Imposta IRAP su personale dipendente Imposte e tasse	55.55
10140201	1.03.01	Acquisto stampati cancelleria, ecc. ufficio tributi *	1.201.50
10140202	1.03.01	Acquisto mobili e macchine di modico valore ufficio tributi*	300.00
10140302	1.03.02	Spese per notifica accertamento e trasmissione Tributi.	50.000.00

Elenco residui passivi iniziali dell'anno 2019

Capitolo	P.Conti	Descrizione	Importo
10140316	1.03.02	Spese Acqua Potabile Palazzi Quaranta Prestazioni di servizi	83.64
10140318	1.03.02	Servizi di riscossione coattiva Soget Prestazioni di servizi	102.407.39
10140320	1.03.02	Manutenzione auto settore Tributi Prestazioni di servizi	74.95
10140322	1.03.02	Spese per bollettazione e spedizione Tributi TARSU Prestazion	22.01
10140408	1.03.02	Canone software Catasto-Trib. (Advanced System) Utilizzo di b	3.411.12
10140409	1.03.02	Canone Noleggio Fotocopiatrici Tributi	540.22
10140505	1.04.01	Azienda Paistom - supporto Tributi Trasferimenti	108.487.59
10150274	1.03.01	Acquisto piccoli attr.e ricambi Acquisto di beni di consumo e	219.60
10150275	1.03.01	Carburante automezzi Acquisto di beni di consumo e/o di mater	1.517.43
10150303	1.03.02	Ricarica Estintori Prestazioni di servizi	6.194.55
10150314	1.03.02	MANUTENZIONE ORDINARIA DEL PATRIMONIO Prestazioni di servizi	189.03
10150316	1.03.02	Manutenzione impianti Termici Prestazioni di servizi	2.438.88
10150318	1.03.02	Manutenzione automezzi Prestazioni di servizi	760.84
10150329	1.03.02	Spese telefonia mobile uff.LL.PP Prestazioni di servizi	150.00
10150330	1.03.02	Servizio di supporto al Rup pub.ill. Prestazioni di servizi	7.852.00
10150333	1.03.02	Fornitura idrica zone demaniali-bagni-fontane	4.100.00
10150402	1.03.02	Canone software LLPP Utilizzo di beni di terzi	1.765.54
10150501	1.04.01	Azienda Paistom - Manut.- pulizie immobiliare - (Prov.Conc)	77.977.18
10150502	1.04.01	Azienda Paistom - supporto LL.PP. Trasferimenti	15.994.09
10150503	1.04.01	Azienda Paistom - Manut. Demanio e Pineta Trasferimenti	88.349.27
10150702	1.02.01	Tasse Circolazione Imposte e tasse	300.00
10150703	1.02.01	Imposte tasse * Canoni consorzio bonifica Paestum	31.900.00
10160124	1.04.01	Supporto Ufficio - Manutenzioni - Azienda Paistom	10.208.08
10160202	1.03.01	Acquisto stampati, registri, cancelleria, ecc. ufficio tec.*	1.380.00
10160203	1.03.01	Acquisto mobili e macchine di modico valore ufficio tecnico*	133.30
10160303	1.03.02	Spese corsi di aggiornamento professionale personale uff. te	590.00
10160305	1.03.02	SPESE PER PROGETTAZIONE PERIZIE.COLLAUDI.SOPRALUOGHI.ECC.	510.00
10160306	1.03.02	Incarichi perizie e collaudi - manutenzioni	746.64

Elenco residui passivi iniziali dell'anno 2019

Capitolo	P.Conti	Descrizione	Importo
10160310	1.03.02	Utenze telefoniche cellulari ufficio tecnico* Prestazioni di	150.00
10160318	1.03.02	Spese per progettazione,sopralluoghi,collaudi Prestazioni di	1.000.00
10160319	1.03.02	Spese eliografiche e copie varie Prestazioni di Servizio	1.000.00
10160401	1.03.02	Canone software Ufficio Tecnico CST Utilizzo di beni di terzi	2.504.47
10160503	1.04.01	Azienda Paistom - supporto Edilizia provata Trasferimenti	54.181.03
10170202	1.03.01	Acquisto stampati,registri, cancelleria, ecc. uff. anagrafe e	2.762.19
10170301	1.03.02	SPESE PER LA C.E.C.	4.992.24
10170303	1.03.02	Corsi per aggiornamento al personale Prestazioni di servizi	330.00
10170311	1.03.02	Spese telefonia mobile - ufficio Anagrafe Prestazioni di serv	457.00
10170402	1.03.02	Canone software Demografici - Elettorale Utilizzo di beni di	3.196.00
10170403	1.03.02	Canone Noleggio Fotocopiatrici Demografici	540.22
10170502	1.04.01	Azienda Paistom - supporto Demografici Trasferimenti	22.483.77
10180124	1.01.01	Compensi professionali Avvocatura interna Personale	428.35
10180125	1.01.02	Oneri riflessi su Compenso professionale Avvocatura Personal	262.90
10180127	1.01.01	Borse di Studio praticantato legale - Altri servizi general	3.950.00
10180130	1.01.01	Fondo Straordinario personale a tempo indeterminato Personale	15.000.00
10180132	1.01.01	Indennita di risultato personale tempo indeterminato Personal	16.700.48
10180134	1.01.02	Oneri riflessi su risultato	3.918.90
10180310	1.03.02	Spese condominiali e varie locali per uffici comunali Presta	2.000.00
10180312	1.03.02	Utenza Acqua uffici scalo Prestazioni di servizi	82.59
10180314	1.03.02	Gestione Supporto informatico,telematico CST Prestazioni di s	61.718.39
10180315	1.03.02	Spese condominiali edifici confiscati Prestazioni di servizi	1.500.00
10180317	1.03.02	Fondi Finanziamento Buoni Pasto Prestazioni di servizi	17.061.72
10180322	1.03.02	Utenza telefonia mobile -Avvocatura Prestazioni di servizi	146.00
10180323	1.03.02	Utenza idrica Edifici FF.SS. Prestazioni di servizi	4.847.46
10180326	1.03.02	Spese minute per liti - Avvocatura Prestazioni di servizi	1.500.00
10180329	1.03.02	Software gestione pratiche legali	1.000.00
10180338	1.03.02	Spese minute per Domiciliatari	462.22

Elenco residui passivi iniziali dell'anno 2019

Capitolo	P.Conti	Descrizione	Importo
10180339	1.03.02	Servizio Civile Nazionale - Incarico Progettazione	3.000.00
10180501	1.04.01	Azienda Paistom - Gestione ed organizzazione	95.827.25
10180506	1.04.03	Quota di partecipazione CST - Farm server. Rete.Web Trasferim	19.075.00
10180512	1.04.01	Azienda Paistom - Organi amministrativi e di controllo Trasfe	13.442.72
10180513	1.04.01	Azienda Paistom - supporto contenzioso Trasferimenti	18.008.71
10180706	1.02.01	Irap Personale Uff. Avvocatura Imposte e tasse	616.47
10180707	1.02.01	Irap su compensi professionali -Avvocatura Imposte e tasse	587.54
10180713	1.02.01	Irap su ind.Risultato	4.483.03
10180802	1.10.05	SPESE PER LITI.ARBITRAGGI E CONSULENZE	15.116.73
10180816	1.10.05	Debiti fuori bilancio - Sentenze Oneri straordinari della ge	2.095.83
10180818	1.10.05	Incarichi legali e consulenze per liti - Avvocatura Oneri str	2.600.00
10180824	1.10.05	Debito fuori Bilancio	3.663.19
10210205	1.03.01	Acquisto beni di consumo e beni mobili di modico valore ** Ac	299.95
10210305	1.03.02	Spese di riscaldamento Uff.Giudiziario	1.193.23
10210308	1.03.02	Consumo Idrico locali Giudice Pace Capaccio Scalo Prestazioni	160.00
10210309	1.03.02	Spese Condominiali Ufficio Giudice di Pace	1.200.00
10210401	1.03.02	Fitto ufficio - Giudice di Pace - Sacco Utilizzo di beni di t	5.518.40
10310201	1.03.01	Acquisto cancelleria, stampati, registri, targhe ed affini Uf	831.00
10310203	1.03.01	Acquisto carburante automezzi vigili urbani	9.142.43
10310205	1.03.01	Corredo, casermaggio e sicurezza sul lavoro	1.260.38
10310221	1.03.01	Acquisto materiale uso didattico comando vigili Acquisto di b	610.00
10310222	1.03.01	Acquisto beni di consumo per procedure contravvenzionali - bo	7.978.80
10310304	1.03.02	Spese per esecitazioni di tiro a segno difesa personale	1.583.04
10310311	1.03.02	Utenza acqua comando vigili Prestazioni di servizi	350.00
10310316	1.03.02	Manutenzione automezzi comando vigili Prestazioni di servizi	1.589.38
10310319	1.03.02	Spese accertamento e notifica atti comando vigili Prestazioni	14.640.00
10310327	1.03.02	Spese per lavaggio e stiratura divise Prestazioni di servizi	4.000.00
10310329	1.03.02	Spese per rullini, sviluppo e stampe foto Prestazioni di serv	4.899.52

Elenco residui passivi iniziali dell'anno 2019

Capitolo	P.Conti	Descrizione	Importo
10310330	1.03.02	Manutenzione attrezzature Vigili Prestazioni di servizi	9.037.15
10310331	1.03.02	Utenza telefonia mobile Vigili- Prestazioni di servizi	4.065.20
10310334	1.03.02	INDENNITA DI MISSIONE,TRASFERTA E RIMBORSO -Vigilanza Prestaz	47.40
10310335	1.03.02	Spese manutenzione automezzi Vigili Prestazioni di servizi	336.40
10310352	1.03.02	Notifica atti contravvenzionali all'estero Prestazioni di ser	28.712.00
10310404	1.03.02	Canoni software Multe (Maggioli) Utilizzo di beni di terzi	5.009.12
10310405	1.03.02	Canone aree Telematiche Polizia Municipale	3.673.41
10310502	1.04.01	Azienda Paistom - supporto Polizia Locale Trasferimenti	22.346.54
10310701	1.02.01	Tassa circolazione automezzi vigili urbani	1.200.00
10410202	1.03.01	Acquisto materiale igienico sanitario scuole materne*	900.00
10410304	1.03.02	Utenza acqua scuole materne* Prestazioni di servizi	2.400.00
10410306	1.03.02	Scuola materna - Gasolio e gas da riscaldamento* Prestazioni	10.100.34
10420209	1.03.01	Acquisto materiale igienico sanitario scuole elementari* Acqu	950.00
10420217	1.03.01	Cancelleria e stampati scuola elementare- Acquisto di beni di	578.69
10420305	1.03.02	Utenza acqua direzioni didattiche* Prestazioni di servizi	100.00
10420306	1.03.02	Utenza acqua scuole elementari* Prestazioni di servizi	3.898.38
10420311	1.03.02	Istruzione elementare - Gasolio e gas da riscaldamento* Prest	12.447.47
10420312	1.03.02	Direzione didattica - Gasolio e gas da riscaldamento* Prestaz	2.420.54
10420313	1.03.02	ADSL Istruzione elementare Prestazioni di servizi	4.018.66
10420404	1.03.02	Nolo Moduli per scuola elementare rettifilo Utilizzo di beni	9.768.96
10430208	1.03.01	Acquisto materiale igienico sanitario scuole medie* Acquisto	2.838.37
10430304	1.03.02	Utenza acqua scuole medie* Prestazioni di servizi	1.600.00
10430306	1.03.02	Istruzione media - Gasolio e gas da riscaldamento* Prestazion	9.700.00
10450206	1.03.01	SPESE PER LIBRI DI TESTO AGLI ALUNNI DELLA SCUOLA ELEMENTARE	38.000.00
10450215	1.03.01	Spese per stampati e cancelleria Acquisto di beni di consumo	36.40
10450301	1.03.02	Trasporto scolastico -	212.047.82
10450304	1.03.02	Refezione - scodellamento Prestazioni di servizi	7.111.16
10450319	1.03.02	SPESE PER INTERVENTI A FAVORE DI ALUNNI Prestazioni di servizi	3.000.00

Elenco residui passivi iniziali dell'anno 2019

Capitolo	P.Conti	Descrizione	Importo
10450328	1.03.02	Refezione scolastica Prestazioni di servizi	109.544.89
10450329	1.03.02	Iniziative scolastiche Prestazioni di servizi	330.00
10450330	1.03.02	Assistenza scolastica diversamenti abili Prestazioni di servi	27.976.06
10450333	1.03.02	Spese telefonia mobile uff. Pubbl.Istruz. Prestazioni di serv	116.00
10450507	1.04.01	Azienda Paistom - supporto Istruzione Trasferimenti	32.895.39
10450701	1.02.01	TASSE CIRCOLAZIONE AUTOMEZZI TRASPORTO ALUNNI	2.000.00
10510205	1.03.01	Acquisto materiali di consumo - mat. igienico sanit.- Acquist	350.00
10620202	1.03.01	SPESE PER IMPIANTI SPORTIVI	1.751.03
10620304	1.03.02	Utenza acqua impianti sportivi ** Prestazioni di servizi	1.120.67
10620306	1.03.02	SPESE PER INIZIATIVE PROMOZIONALI NEL CAMPO DELLO SPORT Prest	428.00
10620308	1.03.02	Fornitura gas impianti sportivi Prestazioni di servizi	1.500.00
10620309	1.03.02	Spese idriche Prestazioni di servizi	118.70
10710202	1.03.01	Acquisto stampati, cancelleria, ecc. - servizi turistici **-	200.00
10710301	1.03.02	PROMOZIONE TURISTICA -PUBBLICITA	863.64
10710305	1.03.02	Servizi turistici - Tratto Blu Prestazioni di servizi	6.720.81
10710308	1.03.02	Fornitura idrica ufficio Servizi turistici Prestazioni di ser	200.00
10710309	1.03.02	Utenza Idrica Piscina Comunale	500.00
10710401	1.03.02	Fitto Sportelli Servizi turistici Utilizzo di beni di terzi	6.464.44
10720202	1.03.01	MATERIALE IGIENICO - VARIE	465.00
10720305	1.03.02	Allestimento Manifestazioni turistiche e promozionali	43.376.50
10720307	1.03.02	Utenza acqua ufficio informazioni turistiche ** Prestazioni d	109.00
10720309	1.03.02	Spese per allestimento manifestazioni (enel-service) Prestazi	800.00
10720315	1.03.02	Utenza telefonica mobile Ufficio turismo- Prestazioni di serv	90.00
10720328	1.03.02	Progetto Paestum Festival - mongolfiere Prestazioni di serviz	65.500.00
10720333	1.03.02	Borsa Archeologica del Turismo - allestimento Prestazioni di	141.782.36
10720341	1.03.02	Servizi di marketing territoriali Prestazioni di servizi	36.500.00
10720518	1.04.01	Azienda Paistom-Allestimento eventi annuali Trasferimenti	601.71
10720519	1.04.01	Azienda Paistom - supporto Turismo Trasferimenti	24.495.06

Elenco residui passivi iniziali dell'anno 2019

Capitolo	P.Conti	Descrizione	Importo
10810312	1.03.02	Utenza idrica parcheggi Paestum Prestazioni di servizi	150.00
10810315	1.03.02	Spese telefonia mobile - uff.manutenzioni Prestazioni di serv	225.00
10810316	1.03.02	Spese allarme P2. P3 Telecontrollo - PARK Prestazioni di serv	300.00
10810318	1.03.02	Consumi elettrici su telecamere- semafori Prestazioni di serv	12.261.44
10810401	1.03.02	Fitto aree attrezzate e parcheggi Utilizzo di beni di terzi	2.065.50
10810501	1.04.01	Aziensda Paistom - Manutenzione strade e segnaletica -(P.C)	140.198.75
10810502	1.04.01	Mobilita e Parcheggio Laura - Paistom	2.000.00
10810503	1.04.01	Manutenzione ordinaria Servizi Segnaletica	53.142.35
10810504	1.04.01	Azienda Speciale - Parcheggio	7.153.20
10810804	1.03.02	Canoni di attraversamento aree demaniali. impianto di P.I.	2.133.67
10820303	1.03.02	Appalto manutenzione ordinario Pubb.Illum. (contr.costr.) Der	75.732.00
10820304	1.03.02	Appalto Illuminazione pubblica e servizi connessi - Dervit Pr	331.460.98
10830301	1.03.02	TRASPORTO URBANO	77.605.00
10910305	1.03.02	INDAGINI GEOLOGICHE	553.22
10910317	1.03.02	Spese telefonia mobile - Internet Key Prestazioni di servizi	450.00
10910319	1.03.02	Spese per pubblicazione gare Prestazioni di servizi	97.60
10910320	1.03.02	Spese Pubblicazioni	1.099.68
10910503	1.04.01	Azienda Paistom - supporto Urbanistica Trasferimenti	30.820.15
10910702	1.02.01	BOLLO AUTOMEZZI GESTIONE TERRITORIO Imposte e tasse	800.00
10930203	1.03.01	Spese di carburante automezzo Protezione Civile Acquisto di b	1.600.00
10930204	1.03.01	Corredo sicurezza ecc. Servizi di protezione civile Acquisto	1.500.00
10930306	1.03.02	Servizi di protezione civile - Nucleo protezione civile Prest	1.500.00
10930307	1.03.02	Disinfestazione e derattizazione territorio Prestazioni di se	214.40
10930309	1.03.02	Utenze telefoniche Mobili Protezione Civile- Prestazioni di s	120.00
10930312	1.03.02	Spese manutenzione automezzo Protezione Civile Prestazioni di	924.10
10930314	1.03.02	Responsabile Servizio di Prevenzione e Protezione	10.000.00
10930317	1.03.02	Fornitura idrica sede Protezione Civile Prestazioni di serviz	132.38
10930318	1.03.02	Nucleo - Servizi di protezione civile Prestazioni di servizi	659.40

Elenco residui passivi iniziali dell'anno 2019

Capitolo	P.Conti	Descrizione	Importo
10930403	1.03.02	Canone software Meteo Utilizzo di beni di terzi	634.40
10930702	1.02.01	Spese per bolli e tasse varie automezzi Imposte e tasse	1.000.00
10940204	1.03.01	CARBURANTE SERVIZIO IDRICO	760.00
10940210	1.03.01	Spese acquisto materiale di consumo Depuratore	12.298.70
10940216	1.03.01	Spese per stampati e cancelleria Acquisto di beni di consumo	200.00
10940308	1.03.02	Utenza energia elettrica impianti di depurazione ** Prestazio	141.13
10940310	1.03.02	Utenza acqua bagni pubblici ** Prestazioni di servizi	100.00
10940311	1.03.02	Utenze telefoniche servizio idrico ** Prestazioni di servizi	502.00
10940312	1.03.02	Utenza acqua impianto di depurazione Prestazioni di servizi	1.600.00
10940315	1.03.02	SPESE PER LA PROVVISTA D'ACQUA Prestazioni di servizi	41.800.00
10940317	1.03.02	Analisi acqua potabile Prestazioni di servizi	2.440.00
10940321	1.03.02	Smaltimento ed espurgo depuratore Prestazioni di servizi	58.906.73
10940328	1.03.02	Spese Telecontrollo - Servizio idrico integrato Prestazioni d	427.00
10940329	1.03.02	Spese telecontrollo imp.Varolato Prestazioni di servizi	990.00
10940503	1.04.01	Azienda Paistom - manutenzione acquedotto capoluogo Trasferim	13.131.25
10940504	1.04.01	Azienda Paistom - Gestione Depuratore Trasferimenti	61.146.77
10940701	1.02.01	TASSA CIRCOLAZIONE AUTOMEZZI SERV. IDRICO	300.00
10950212	1.03.01	Servizio smaltimento rifiuti-acquisto buste e piccoli conten	30.144.66
10950312	1.03.02	Raccolta e smaltimento rifiuti urbani - in appalto Sarim	2.389.701.96
10950314	1.03.02	Spese per l'area di stoccaggio rifiuti e discarica Prestazion	569.736.75
10950316	1.03.02	Smaltimento beni derivanti dalla differenziata Prestazioni di	380.141.99
10950321	1.03.02	Servizio smaltimento - analisi rifiuti Prestazioni di servizi	6.484.30
10950325	1.03.02	Spese telefonia mobile - ispett.ambientale Prestazioni di ser	277.00
10950328	1.03.02	Servizio integrato di spazzamento meccanizzato (appalto) Pre	218.313.99
10950329	1.03.02	Servizi aggiuntivi di spazzamento (Sarim) Prestazioni di ser	198.833.88
10950331	1.03.02	Servizi aggiuntivi Raccolta Vetro -Sarim Prestazioni di servi	156.494.38
10950332	1.03.02	Servizio smaltimento rifiuti - Recupero Prestazioni di servi	1.500.00
10950504	1.04.03	Quote Consortili R.S.U. - Bacino SA/2	11.405.00

Elenco residui passivi iniziali dell'anno 2019

Capitolo	P.Conti	Descrizione	Importo
10950506	1.04.01	Azienda Paistom - Gestione isola ecologica Trasferimenti	34.270.47
10950507	1.04.01	Azienda Paistom - Supporto ecologia Trasferimenti	37.584.91
10960204	1.03.01	Acquisto attrezzature per arredo urbano - parchi e giardini P	10.931.50
10960307	1.03.02	Utenza telefonica mobile Uff. LL.pp. e Tecnologici- Prestazio	251.00
10960311	1.03.02	Fornitura idrica parco giochi Licinella Prestazioni di serviz	41.10
10960313	1.03.02	Fornitura idrica Via Nettuno	500.00
10960401	1.03.02	Nolo e Pulizia bagni Chimici aree demaniali	10.400.00
10960501	1.04.03	Azienda Paistom - verde pubblico	109.714.24
11020301	1.03.02	SPESE PER RANDAGISMO	99.107.36
11040210	1.03.01	Assistenza soc. - stampati e cancelleria Acquisto di beni di	400.00
11040304	1.03.02	Spesa per soggiorni climatici e termali persone anziane *	12.556.00
11040306	1.03.02	Integrazione sociale servizio vigilanza *	1.016.00
11040323	1.03.02	Utenza acqua ufficio di collocamento ** Prestazioni di serviz	70.84
11040329	1.03.02	Utenza idrica Ufficio di Piano Prestazioni di servizi	100.00
11040343	1.03.02	Utenza idrica Centro sociale Cafasso Prestazioni di servizi	100.00
11040352	1.03.02	Fornitura idrica guardia medica Licinella Prestazioni di serv	17.95
11040512	1.04.02	ASSEGNI INCOLLOCAMENTO ex ANMIL	576.00
11040525	1.04.04	contributi ad Associazioni assistenziali * Trasferimenti	2.500.00
11040703	1.02.01	Tassa di circolazione Ludobus targa BT 997 we Imposte e tasse	300.00
11050204	1.03.01	SPESE PER CASSE FUNEBRI PER I POVERI	500.00
11050206	1.03.01	Spese per stampati e cancelleria Acquisto di beni di consumo	200.00
11050207	1.03.01	Servizio necroscopico e cimiteriale -materiale igienico-san.	630.00
11050309	1.03.02	Utenza telefonica mobile cimitero- Prestazioni di servizi	101.00
11050314	1.03.02	Servizio cimiteriale - riparazioni e minuterie Prestazioni di	1.689.70
11050501	1.04.01	Azienda Paistom - Manutenzione cimitero Trasferimenti	115.927.15
11110204	1.03.01	Spese per stampati e cancelleria Acquisto di beni di consumo	300.00
11110302	1.03.02	Utenza telefonica mobile Ufficio Affissione- Prestazioni di s	234.78
11120205	1.03.01	Acquisto stampati, cancelleria ecc. ufficio commercio ** Acqu	250.00

Elenco residui passivi iniziali dell'anno 2019

Capitolo	P.Conti	Descrizione	Importo
11150311	1.03.02	Utenza Idrica Mercatino Prestazioni di servizi	150.00
11150506	1.04.01	Azienda Paistom - supporto Demanio Trasferimenti	20.058.11
20150109	2.02.01	Manutenzione straordinaria immobili r.1040(Acc.2014) Acquisiz	8.012.07
20150114	2.02.01	Opere di riqualificazione aree degradate (Ris.4265) Acquisiz	448.71
20150115	2.02.01	Riuso e rifunzionalizzazione del locale confiscato alla cri.	338.111.02
20150119	2.02.01	Restauro e valorizzazione Patrimonio (POR)4232ris	5.500.000.00
20150309	2.02.01	Manutenzione straordinaria edifici r.1040(Acc.2014) Acquisto	5.834.30
20150503	2.02.01	Acquisto attrezzatura e software informatici (Perm.Costr) ris	4.770.60
20150512	2.02.01	Manutenzione Impianti termici - climatizz.e antinc.(Bil)	1.770.34
20150603	2.02.03	Progettazioni opere pubbliche - Demanio Incarichi professiona	6.812.68
20160602	2.02.03	Progettazione opere pubbliche Incarichi professionali esterni	7.543.02
20160603	2.02.03	Progettazione opere pubbliche - incarico tecnico	10.000.00
20310501	2.02.01	ACQUISTO ATTREZZATURA - AUTOVETTURE - RILEVATORI ELETTR. prov	19.136.73
20310503	2.02.01	Polizia municipale - acquisto e manutenzione straor.automezz	366.61
20310506	2.02.01	Attrezzatura rilevazione infrazioni -prov.contr.(ris.3180) Ac	44.760.00
20410104	2.02.01	Scuola infanzia Capaccio Scalo Mutuo e contr.Stato-Reg. Acqui	944.524.89
20450504	2.02.01	Manutenzione straord. mezzi ed attrezzatura -4260 Aff.Capacc	4.951.88
20620102	2.02.01	Adeguamento campo sportivo Tenete Vaudano cap.5057 mutuo	1.318.619.41
20620116	2.02.01	Manutenzione straordinaria Impianti sportivi (Bil.)	8.790.00
20810124	2.02.01	Opere stradali (Contributo Regionale) Acquisizione di beni i	1.500.000.00
20810147	2.02.01	Manutenzioni Strade (acc.13) Acquisizione di beni immobili	41.269.60
20810152	2.02.01	Lavori manutenzione straord.Strade (acc.14) Acquisizione di b	10.000.00
20810160	2.02.01	Manutenzione strade (Accertamenti ICI 2015)	5.490.00
20810161	2.02.01	Opere Stradali	5.124.00
20810301	2.02.01	Manutenzione straordinaria impianti stradali semaf. 3180 Con	4.676.65
20810501	2.02.01	Acquisto attrezzatura per segnaletica e viabilità (contravv)	9.962.91
20820116	2.02.01	Manutenzione Straord.impianti pubblica illuminazione Dervit (	150.000.00
20820117	2.02.01	Manutenzione Pubblica illuminazione III (fin.Acc.2012) Acquis	130.000.00

Elenco residui passivi iniziali dell'anno 2019

Capitolo	P Conti	Descrizione	Importo
20910129	2.02.01	Acquisto attrezzature	129.00
20911001	2.05.99	Abbattimento Opere abusive - Privati - Mutuo Concessione di c	65.853.60
20940121	2.02.01	Manutenzione pompe di sollevamento cap.4260 Acquisizione di b	21.246.67
20940123	2.02.01	Manutenzione impianti fognari ca.4280 Acquisizione di beni i	25.368.00
20940127	2.02.01	Manutenzione straordinaria sorgenti e serbatoi cap.4260 Acqui	25.000.00
20940134	2.02.01	Lavori manutenzione straordinaria rete idrica fogn(Multe) Acq	15.000.00
20950506	2.02.01	Acquisto attrezz. composter per raccolta differenziata -Bil	14.991.36
21050101	2.02.01	COSTRUZIONE,ACQUISTO E MANUTENZIONE STRAORDINARIA DI BENI ED	77.000.00
21050102	2.02.01	Completamento Civico Cimitero cap.4061	905.000.00
21050103	2.02.01	Manutenzione cimitero (Concessioni)	18.663.78
30130201	4.02.01	Spese per rimborso di prestiti - Abbattimenti edilizi Rimbors	65.853.60
30130313	4.02.02	Fondo per il DL.n.35/2013 e successive- pagamento debiti	691.162.42
40000301	7.01.02	Spese servizi c/terzi - Personale Altre ritenute al personale	227.55
40000402	7.02.04	RESTITUZIONE DEPOSITI CAUZIONALI - Sett. Ufficio Tecnico (Ris	1.800.00
40000503	7.02.01	ANTICIPAZIONE DI SOMME PER CENSIMENTI ED INDAGINI STATISTICHE	2.113.00
40000505	7.02.02	EROGAZIONE DI SOMME VERSATE DA ENTI E PRIVATI IL CUI IMPORTO	67.277.62
40000513	7.02.99	RIMBORSO SOMME PRELEVATE TEMPORANEAMENTE PER PAGAMENTO SPESE	100.000.00
40000514	7.02.05	Versamento addizionale Regionale su ruolo Rsu Rimborso spese	21.049.25
40000517	7.02.99	Riparto diritti di notifica (50%) ai messi (3352) Rimborso sp	500.31
40000522	7.01.01	Versamento erario per Iva Split Payment - Commerciale	65.411.96
40000527	7.02.01	Erogazione somme anticipate c/terzi - Uff. Vigilanza	31.790.40
40000528	7.02.01	Erogazione somme anticipate c/terzi - Uff. Violazioni	35.475.00
40000601	7.01.99	ANTICIPAZIONE DI FONDI PER IL SERVIZIO DI ECONOMATO (Risorsa	500.00
40000701	7.02.04	SPESE CONTRATTUALI E D'ASTA A CARICO DI TERZI E RIMBORSO ECCE	600.50
		Totale	19.874.141.66
		Totale Generale	33.999.214.00

COMUNE DI CAPACCIO PAESTUM

Data 01.01.2020

QUADRO GENERALE DEI MUTUI E DEBITI IN AMMORTAMENTO NEL 2020 DISTINTI PER MISSIONE E PROGRAMMA

Numero	Cod. Secondario	Ente mutuante Finalità	Importo iniziale del mutuo	Tasso	Periodo di ammortam.		Annualità di ammortamento e relativa imputazione					DEBITO RESIDUO
							Quota di Capitale		Interessi ed oneri tributari		TOTALE	
					Anno inizio	Anno fine	Cap. / Art. Miss. / Prog.	Importo	Cap. / Art. Miss. / Prog.	Importo		
67	4354052 4354052	CASSA DEPOSITI E PRESTITI S.p.a. Strada Laura	16276,11	5,75	2006	2020	30130301/ 1 50 / 2	1566,20	10810601/ 1 50 / 1	67,86	1634,06	0,00
77	4381388 4381388	MINISTERO ECONOMIA E FINANZE Viabilità comunale	9712,91	5,25	2006	2021	30130310/ 1 50 / 2	826,41	10810606/ 1 50 / 1	78,39	904,80	870,37
112		BANCA OPI S.p.A.	5148000,00	3,69	2005	2025	30130401/ 1 50 / 2	302239,08	10150601/ 1 50 / 1	71328,53	373567,61	1705583,88
151	000000001083 000000001083	CASSA DEPOSITI E PRESTITI S.p.a. 35001-Anticipazione di Liquidità	1707202,38	3,30	2014	2042	30130311/ 1 50 / 2	43711,00	10180601/ 1 50 / 1	48565,58	92276,58	1427081,92
152	000000004618 000000004618	CASSA DEPOSITI E PRESTITI S.p.a. 35002-Anticipazione di Liquidità	1768778,43	2,27	2015	2043	30130311/ 1 50 / 2	48829,57	10180605/ 1 50 / 1	34932,75	83762,32	1487351,12
158	4540019 4540019	CASSA DEPOSITI E PRESTITI S.p.a. Scuola Elementare	253703,06	4,58	2015	2044	30130301/ 1 50 / 2	5253,94	10420601/ 1 50 / 1	10521,60	15775,54	225667,25
159	4540018 4540018	CASSA DEPOSITI E PRESTITI S.p.a. Scuola Elementare	154421,33	4,58	2015	2044	30130301/ 1 50 / 2	2696,25	10420601/ 1 50 / 1	5399,53	8095,78	139934,18
160	4538782 4538782	CASSA DEPOSITI E PRESTITI S.p.a. Strade Comunali	494460,38	4,58	2015	2044	30130301/ 1 50 / 2	9931,01	10810601/ 1 50 / 1	15991,87	25922,88	446774,65
161	4534477 4534477	CASSA DEPOSITI E PRESTITI S.p.a. N.1 Scuolabus	75000,00	4,92	2015	2044	30130301/ 1 50 / 2	1443,31	10450601/ 1 50 / 1	2488,69	3932,00	67830,03
162	4529733 4529733	CASSA DEPOSITI E PRESTITI S.p.a. Impianti Sportivi Tenente Vaudano	150000,00	4,92	2015	2044	30130301/ 1 50 / 2	2886,63	10620601/ 1 50 / 1	5365,67	8252,30	136127,99
163	4514874 4514874	CASSA DEPOSITI E PRESTITI S.p.a. Impianti Sportivi mario Vecchio	200000,00	5,10	2015	2044	30130301/ 1 50 / 2	3761,42	10620601/ 1 50 / 1	7041,14	10802,56	182527,75
164	4510612 4510612	CASSA DEPOSITI E PRESTITI S.p.a. Rete Fognaria	180000,00	5,08	2015	2044	30130301/ 1 50 / 2	3392,22	10940602/ 1 50 / 1	6307,14	9699,36	164244,89
165	4507124 4507124	CASSA DEPOSITI E PRESTITI S.p.a. Edifici Scolastici	125000,00	5,05	2015	2044	30130301/ 1 50 / 2	2365,05	10420601/ 1 50 / 1	4340,21	6705,26	114017,95
166	4504249 4504249	CASSA DEPOSITI E PRESTITI S.p.a. Impianti Sportivi loc.Spinazzo	135885,62	5,05	2015	2044	30130301/ 1 50 / 2	2571,70	10620601/ 1 50 / 1	4715,30	7287,00	124044,35
167	4491316 4491316	CASSA DEPOSITI E PRESTITI S.p.a. Servizio Raccolta differenziata	844920,00	4,67	2015	2044	30130301/ 1 50 / 2	16785,78	10950601/ 1 50 / 1	21635,46	38421,24	773453,91
169	6007859 6007859	CASSA DEPOSITI E PRESTITI S.p.a. AttrezzaturaTensostruttura	628300,00	3,01	2015	2035	30130301/ 1 50 / 2	26649,17	10720601/ 1 50 / 1	15416,69	42065,86	491126,80

COMUNE DI CAPACCIO PAESTUM

Data 01.01.2020 **QUADRO GENERALE DEI MUTUI E DEBITI IN AMMORTAMENTO NEL 2020 DISTINTI PER MISSIONE E PROGRAMMA**

Numero	Cod. Secondario	Ente mutuante Finalità	Importo iniziale del mutuo	Tasso	Periodo di ammortam.		Annualità di ammortamento e relativa imputazione					DEBITO RESIDUO
							Quota di Capitale		Interessi ed oneri tributari		TOTALE	
					Anno inizio	Anno fine	Cap. / Art. Miss. / Prog.	Importo	Cap. / Art. Miss. / Prog.	Importo		
170	00000000005207 00000000000000520	CASSA DEPOSITI E PRESTITI S.p.a. 35003 Debiti PA D.L.24/04/14 art.31	401247,50	1,46	2015	2043	30130311/ 1 50 / 2	11503,85	10180605/ 1 50 / 1	5044,31	16548,16	332817,76
171	00000000005531 00000000000000553	CASSA DEPOSITI E PRESTITI S.p.a. 35004 Debiti PA D.L.24/04/14 art.32	1316469,37	1,29	2015	2043	30130311/ 1 50 / 2	38398,83	10180605/ 1 50 / 1	14569,73	52968,56	1086677,07
173	4474529 4474529	CASSA DEPOSITI E PRESTITI S.p.a. Lodo Arb.11.12.00 sent.C.A.Napoli3523/03	1252703,75	4,24	2014	2044	30130301/ 1 50 / 2	27021,93	10940602/ 1 50 / 1	47862,49	74884,42	1106369,13
175	3201804.01 3201804.01	CASSA DEPOSITI E PRESTITI S.p.a. Opere idriche	252441,98	5,19	2015	2044	30130301/ 1 50 / 2	4727,96	10940601/ 1 50 / 1	12087,12	16815,08	229196,45
177	41013035.00 41013035.00	CASSA DEPOSITI E PRESTITI S.p.a. Impianto Depurazione Paese e Scalo	1238179,59	5,20	2015	2044	30130301/ 1 50 / 2	10547,09	10940602/ 1 50 / 1	27027,23	37574,32	1186332,30
178	403996700 403996700	CASSA DEPOSITI E PRESTITI S.p.a. Caserma 403996700	311381,96	5,14	2015	2044	30130301/ 1 50 / 2	5869,81	10150601/ 1 50 / 1	14755,99	20625,80	282493,12
179	413342300 413342300	CASSA DEPOSITI E PRESTITI S.p.a. Strade Luca Chiusa di leone	63584,82	5,05	2015	2044	30130301/ 1 50 / 2	1213,14	10810601/ 1 50 / 1	2955,08	4168,22	57602,72
180	413342500 413342500	CASSA DEPOSITI E PRESTITI S.p.a. Manutenzione strade comunali	71718,23	5,20	2015	2044	30130301/ 1 50 / 2	1341,98	10810601/ 1 50 / 1	3438,88	4780,86	65121,31
181	415428700 415428700	CASSA DEPOSITI E PRESTITI S.p.a. Costruzione Rete Idrica	96902,56	5,20	2015	2044	30130301/ 1 50 / 2	1813,23	10940601/ 1 50 / 1	4646,45	6459,68	87989,13
182	3202123 3202123	CASSA DEPOSITI E PRESTITI S.p.a. Rete Fognaria 3202123	236752,83	5,20	2015	2044	30130301/ 1 50 / 2	4430,09	10940602/ 1 50 / 1	11352,23	15782,32	214975,41
183	6014438 6014438	CASSA DEPOSITI E PRESTITI S.p.a. Scuola Vannullo Adeguamento Sismico	672235,72	2,91	2015	2044	30130301/ 1 50 / 2	17106,72	10410601/ 1 50 / 1	17386,16	34492,88	583986,19
184	6019096 6019096	CASSA DEPOSITI E PRESTITI S.p.a. Manutenzione Straordinaria Strade	350000,00	2,90	2016	2044	30130301/ 1 50 / 2	8783,94	10810601/ 1 50 / 1	9163,52	17947,46	308509,86
185	4543223	CASSA DEPOSITI E PRESTITI S.p.a. Manutenzione Str. Scuola Elem Tempa	31625,59	4,47	2015	2044	30130301/ 1 50 / 2	669,38	10420601/ 1 50 / 1	1288,30	1957,68	28284,97
186	4543224 4543224	CASSA DEPOSITI E PRESTITI S.p.a. Manutenzione Str. Scuola Elementare	129047,51	4,47	2015	2044	30130301/ 1 50 / 2	2263,36	10410601/ 1 50 / 1	4356,08	6619,44	117170,28
187	4543226 4543226	CASSA DEPOSITI E PRESTITI S.p.a. Manutenzione Str.Scuola Materna	99134,47	4,47	2015	2044	30130301/ 1 50 / 2	2098,26	10410601/ 1 50 / 1	4038,34	6136,60	87862,81
188	4543225 4543225	CASSA DEPOSITI E PRESTITI S.p.a. Manutenzione Str.Scuola materna e Media	60002,32	4,47	2015	2044	30130301/ 1 50 / 2	1269,99	10430601/ 1 50 / 1	2444,27	3714,26	53180,01

COMUNE DI CAPACCIO PAESTUM

Data 01.01.2020

QUADRO GENERALE DEI MUTUI E DEBITI IN AMMORTAMENTO NEL 2020 DISTINTI PER MISSIONE E PROGRAMMA

Numero Cod. Secondario	Ente mutuante Finalità	Importo iniziale del mutuo	Tasso	Periodo di ammortam. Anno inizio	Anno fine	Annualità di ammortamento e relativa imputazione: Quota di Capitale Cap. / Art. Miss. / Prog.	Importo	Interessi ed oneri tributari Cap. / Art. Miss. / Prog.	Importo	TOTALE	DEBITO RESIDUO
191 4543222 4543222	CASSA DEPOSITI E PRESTITI S.p.a. Manutenzione str.Scuola Elementare Laura	64691,44	4,61	2015	2044	30130301/ 1 50 / 2	1346,74	10420601/ 1 50 / 1	2720,04	4066,78	57479,54
192 K0010262 K0010262	CASSA DEPOSITI E PRESTITI S.p.a. 35005 DEBITI PA D.L.78/2015	3466406,60	0,75	2016	2045	30130311/ 1 50 / 2	106095,09	10180605/ 1 50 / 1	22949,30	129044,39	2929527,09
193 ICS 4356500 ICS 4356500	ISTITUTO PER IL CREDITO SPORTIVO Palestra Scolastica Capaccio Scalo	150000,00	2,23	2016	2030	30130312/ 1 50 / 2	10000,00	10620602/ 1 50 / 1	2388,28	12388,28	100000,00
194 000000001083 000000001083 II Rata	CASSA DEPOSITI E PRESTITI S.p.a. 35001 Liquidità per Debiti PA D.L.35/2013	1707202,38	3,44	2015	2042	30130311/ 1 50 / 2	44074,40	10180605/ 1 50 / 1	51870,58	95944,98	1463791,15
195 ICS4432200 ICS4432200	ISTITUTO PER IL CREDITO SPORTIVO Adeguamento Campo Calcio Mario	150000,00	1,54	2017	2031	30130312/ 1 50 / 2	10000,00	10620602/ 1 50 / 1	1810,75	11810,75	110000,00
196 ICS4432300 ICS4432300	ICS - ISTITUTO PER IL CREDITO	500000,00	2,02	2017	2041	30130312/ 1 50 / 2	16520,16	10620602/ 1 50 / 1	9045,36	25565,52	435863,62
199 6042787/00 6042787/00 PEP	CASSA DEPOSITI E PRESTITI S.p.a. Acquisizione aree Pos.6042787	766371,26	2,83	2018	2046	30130301/ 1 50 / 2	18350,62	10920601/ 1 50 / 1	20563,52	38914,14	712830,83
200 ICS 04733000 ICS	ISTITUTO PER IL CREDITO SPORTIVO ADEGUAMENTO CAMPO SPORTIVO	1318619,41	2,71	2019	2043	30130312/ 1 50 / 2	38559,75	10620602/ 1 50 / 1	34290,13	72849,88	1242519,13
	TOTALE PROGRAMMA 1	26598379,51					858915,06		858915,06	1717830,12	20367216,92
	TOTALE MISSIONE 50	**26598379,51**					**858915,06**		**582250,55**	**1441165,61**	**20367216,92**
	TOTALI GENERALI	**26598379,51**					**858915,06**		**582250,55**	**1441165,61**	**20367216,92**

COMUNE DI CAPACCIO PAESTUM

Data 01.01.2020

QUADRO GENERALE DEI MUTUI E DEBITI IN AMMORTAMENTO NEL 2021 DISTINTI PER MISSIONE E PROGRAMMA

Numero	Cod. Secondario	Ente mutuante Finalità	Importo iniziale del mutuo	Tasso	Periodo di ammortam.		Annualità di ammortamento e relativa impulazione					DEBITO RESIDUO
							Quota di Capitale		Interessi ed oneri tributari		TOTALE	
					Anno inizio	Anno fine	Cap. / Art. Miss. / Prog.	Importo	Cap. / Art. Miss. / Prog.	Importo		
77	4381388 4381388	MINISTERO ECONOMIA E FINANZE Viabilità comunale	9712,91	5,25	2006	2021	30130310/ 1 50 / 2	870,37	10810606/ 1 50 / 1	34,43	904,80	0,00
112		BANCA OPI S.p.A.	5148000,00	3,69	2005	2025	30130401/ 1 50 / 2	314439,84	10150601/ 1 50 / 1	60063,83	374503,67	1391144,04
151	000000001083 000000001083	CASSA DEPOSITI E PRESTITI S.p.a. 35001-Anticipazione di Liquidità	1707202,38	3,30	2014	2042	30130311/ 1 50 / 2	45154,00	10180601/ 1 50 / 1	47122,58	92276,58	1381927,92
152	000000004618 000000004618	CASSA DEPOSITI E PRESTITI S.p.a. 35002-Anticipazione di Liquidità	1768778,43	2,27	2015	2043	30130311/ 1 50 / 2	49939,96	10180605/ 1 50 / 1	33822,36	83762,32	1437411,16
158	4540019 4540019	CASSA DEPOSITI E PRESTITI S.p.a. Scuola Elementare	253703,06	4,58	2015	2044	30130301/ 1 50 / 2	5497,65	10420601/ 1 50 / 1	10277,89	15775,54	220169,60
159	4540018 4540018	CASSA DEPOSITI E PRESTITI S.p.a. Scuola Elementare	154421,33	4,58	2015	2044	30130301/ 1 50 / 2	2821,32	10420601/ 1 50 / 1	5274,46	8095,78	137112,86
160	4538782 4538782	CASSA DEPOSITI E PRESTITI S.p.a. Strade Comunali	494460,38	4,58	2015	2044	30130301/ 1 50 / 2	10391,65	10810601/ 1 50 / 1	15531,23	25922,88	436383,00
161	4534477 4534477	CASSA DEPOSITI E PRESTITI S.p.a. N.1 Scuolabus	75000,00	4,92	2015	2044	30130301/ 1 50 / 2	1515,27	10450601/ 1 50 / 1	2416,73	3932,00	66314,76
162	4529733 4529733	CASSA DEPOSITI E PRESTITI S.p.a. Impianti Sportivi Tenente Vaudano	150000,00	4,92	2015	2044	30130301/ 1 50 / 2	3030,54	10620601/ 1 50 / 1	5221,76	8252,30	133097,45
163	4514874 4514874	CASSA DEPOSITI E PRESTITI S.p.a. Impianti Sportivi mario Vecchio	200000,00	5,10	2015	2044	30130301/ 1 50 / 2	3955,89	10620601/ 1 50 / 1	6846,67	10802,56	178571,86
164	4510612 4510612	CASSA DEPOSITI E PRESTITI S.p.a. Rete Fognaria	180000,00	5,08	2015	2044	30130301/ 1 50 / 2	3567,05	10940602/ 1 50 / 1	6132,31	9699,36	160677,84
165	4507124 4507124	CASSA DEPOSITI E PRESTITI S.p.a. Edifici Scolastici	125000,00	5,05	2015	2044	30130301/ 1 50 / 2	2486,19	10420601/ 1 50 / 1	4219,07	6705,26	111531,76
166	4504249 4504249	CASSA DEPOSITI E PRESTITI S.p.a. Impianti Sportivi loc.Spinazzo	135885,62	5,05	2015	2044	30130301/ 1 50 / 2	2703,36	10620601/ 1 50 / 1	4583,64	7287,00	121340,99
167	4491316 4491316	CASSA DEPOSITI E PRESTITI S.p.a. Servizio Raccolta differenziata	844920,00	4,67	2015	2044	30130301/ 1 50 / 2	17579,34	10950601/ 1 50 / 1	20841,90	38421,24	755874,57
169	6007859 6007859	CASSA DEPOSITI E PRESTITI S.p.a. AttrezzaturaTensostruttura	628300,00	3,01	2015	2035	30130301/ 1 50 / 2	27458,97	10720601/ 1 50 / 1	14606,89	42065,86	463667,83
170	00000000005207 00000000000000520	CASSA DEPOSITI E PRESTITI S.p.a. 35003 Debiti PA D.L.24/04/14 art.31	401247,50	1,46	2015	2043	30130311/ 1 50 / 2	11672,38	10180605/ 1 50 / 1	4875,78	16548,16	321145,38

COMUNE DI CAPACCIO PAESTUM

Data 01.01.2020 **QUADRO GENERALE DEI MUTUI E DEBITI IN AMMORTAMENTO NEL 2021 DISTINTI PER MISSIONE E PROGRAMMA**

Numero	Cod. Secondario	Ente mutuante Finalità	Importo iniziale del mutuo	Tasso	Periodo di ammortam.		Annualità di ammortamento e relativa imputazione					DEBITO RESIDUO
							Quota di Capitale		Interessi ed oneri tributari		TOTALE	
					Anno inizio	Anno fine	Cap. / Art. Miss. / Prog.	Importo	Cap. / Art. Miss. / Prog.	Importo		
171	00000000005531 00000000000000553	CASSA DEPOSITI E PRESTITI S.p.a. 35004 Debiti PA D.L.24/04/14 art.32	1316469,37	1,29	2015	2043	30130311/ 1 50 / 2	38896,09	10180605/ 1 50 / 1	14072,47	52968,56	1047780,98
173	4474529 4474529	CASSA DEPOSITI E PRESTITI S.p.a. Lodo Arb.11.12.00 sent.C.A.Napoli3523/03	1252703,75	4,24	2014	2044	30130301/ 1 50 / 2	28182,01	10940602/ 1 50 / 1	46702,41	74884,42	1078187,12
175	3201804.01 3201804.01	CASSA DEPOSITI E PRESTITI S.p.a. Opere idriche	252441,98	5,19	2015	2044	30130301/ 1 50 / 2	4976,68	10940601/ 1 50 / 1	11838,40	16815,08	224219,77
177	41013035.00 41013035.00	CASSA DEPOSITI E PRESTITI S.p.a. Impianto Depurazione Paese e Scalo	1238179,59	5,20	2015	2044	30130301/ 1 50 / 2	11102,66	10940602/ 1 50 / 1	26471,66	37574,32	1175229,64
178	403996700 403996700	CASSA DEPOSITI E PRESTITI S.p.a. Caserma 403996700	311381,96	5,14	2015	2044	30130301/ 1 50 / 2	6175,57	10150601/ 1 50 / 1	14450,23	20625,80	276317,55
179	413342300 413342300	CASSA DEPOSITI E PRESTITI S.p.a. Strade Luca Chiusa di leone	63584,82	5,05	2015	2044	30130301/ 1 50 / 2	1275,18	10810601/ 1 50 / 1	2893,04	4168,22	56327,54
180	413342500 413342500	CASSA DEPOSITI E PRESTITI S.p.a. Manutenzione strade comunali	71718,23	5,20	2015	2044	30130301/ 1 50 / 2	1412,67	10810601/ 1 50 / 1	3368,19	4780,86	63708,64
181	415428700 415428700	CASSA DEPOSITI E PRESTITI S.p.a. Costruzione Rete Idrica	96902,56	5,20	2015	2044	30130301/ 1 50 / 2	1908,74	10940601/ 1 50 / 1	4550,94	6459,68	86080,39
182	3202123 3202123	CASSA DEPOSITI E PRESTITI S.p.a. Rete Fognaria 3202123	236752,83	5,20	2015	2044	30130301/ 1 50 / 2	4663,45	10940602/ 1 50 / 1	11118,87	15782,32	210311,96
183	6014438 6014438	CASSA DEPOSITI E PRESTITI S.p.a. Scuola Vannullo Adeguamento Sismico	672235,72	2,91	2015	2044	30130301/ 1 50 / 2	17608,67	10410601/ 1 50 / 1	16884,21	34492,88	566377,52
184	6019096 6019096	CASSA DEPOSITI E PRESTITI S.p.a. Manutenzione Straordinaria Strade	350000,00	2,90	2016	2044	30130301/ 1 50 / 2	9041,24	10810601/ 1 50 / 1	8906,22	17947,46	299468,62
185	4543223	CASSA DEPOSITI E PRESTITI S.p.a. Manutenzione Str. Scuola Elem Tempa	31625,59	4,47	2015	2044	30130301/ 1 50 / 2	699,68	10420601/ 1 50 / 1	1258,00	1957,68	27585,29
186	4543224 4543224	CASSA DEPOSITI E PRESTITI S.p.a. Manutenzione Str. Scuola Elementare	129047,51	4,47	2015	2044	30130301/ 1 50 / 2	2365,77	10410601/ 1 50 / 1	4253,67	6619,44	114804,51
187	4543226 4543226	CASSA DEPOSITI E PRESTITI S.p.a. Manutenzione Str.Scuola Materna	99134,47	4,47	2015	2044	30130301/ 1 50 / 2	2193,21	10410601/ 1 50 / 1	3943,39	6136,60	85669,60
188	4543225 4543225	CASSA DEPOSITI E PRESTITI S.p.a. Manutenzione Str.Scuola materna e Media	60002,32	4,47	2015	2044	30130301/ 1 50 / 2	1327,47	10430601/ 1 50 / 1	2386,79	3714,26	51852,54
191	4543222 4543222	CASSA DEPOSITI E PRESTITI S.p.a. Manutenzione str.Scuola Elementare Laura	64691,44	4,61	2015	2044	30130301/ 1 50 / 2	1409,54	10420601/ 1 50 / 1	2657,24	4066,78	56070,00

COMUNE DI CAPACCIO PAESTUM

Data 01.01.2020

QUADRO GENERALE DEI MUTUI E DEBITI IN AMMORTAMENTO NEL 2021 DISTINTI PER MISSIONE E PROGRAMMA

Numero Cod. Secondario	Ente mutuante Finalità	Importo iniziale del mutuo	Tasso	Periodo di ammortam.		Annualità di ammortamento e relativa impulazione					DEBITO RESIDUO
						Quota di Capitale		Interessi ed oneri tributari			
				Anno inizio	Anno fine	Cap. / Art. Miss. / Prog.	Importo	Cap. / Art. Miss. / Prog.	Importo	TOTALE	
192 K0010262 K0010262	CASSA DEPOSITI E PRESTITI S.p.a. 35005 DEBITI PA D.L.78/2015	3466406,60	0,75	2016	2045	30130311/ 1 50 / 2	106897,17	10180605/ 1 50 / 1	22147,22	129044,39	2822629,92
193 ICS 4356500 ICS 4356500	ISTITUTO PER IL CREDITO SPORTIVO Palestra Scolastica Capaccio Scalo	150000,00	2,23	2016	2030	30130312/ 1 50 / 2	10000,00	10620602/ 1 50 / 1	2166,12	12166,12	90000,00
194 000000001083 000000001083 II Rata	CASSA DEPOSITI E PRESTITI S.p.a. 35001 Liquidità per Debiti PA D.L.35/2013	1707202,38	3,44	2015	2042	30130311/ 1 50 / 2	45590,56	10180605/ 1 50 / 1	50354,42	95944,98	1418200,59
195 ICS4432200 ICS4432200	ISTITUTO PER IL CREDITO SPORTIVO Adeguamento Campo Calcio Mario	150000,00	1,54	2017	2031	30130312/ 1 50 / 2	10000,00	10620602/ 1 50 / 1	1656,64	11656,64	100000,00
196 ICS4432300 ICS4432300	ICS - ISTITUTO PER IL CREDITO	500000,00	2,02	2017	2041	30130312/ 1 50 / 2	16855,18	10620602/ 1 50 / 1	8710,34	25565,52	419008,44
199 6042787/00 6042787/00 PEP	CASSA DEPOSITI E PRESTITI S.p.a. Acquisizione aree Pos.6042787	766371,26	2,83	2018	2046	30130301/ 1 50 / 2	18873,61	10920601/ 1 50 / 1	20040,53	38914,14	693957,22
200 ICS 04733000 ICS	ISTITUTO PER IL CREDITO SPORTIVO ADEGUAMENTO CAMPO SPORTIVO	1318619,41	2,71	2019	2043	30130312/ 1 50 / 2	39606,66	10620602/ 1 50 / 1	33243,22	72849,88	1202912,47
	TOTALE PROGRAMMA 1	26582103,40					884145,59		884145,59	1768291,18	19483071,33
	TOTALE MISSIONE 50	**26582103,40**					**884145,59**		**555945,75**	**1440091,34**	**19483071,33**
	TOTALI GENERALI	**26582103,40**					**884145,59**		**555945,75**	**1440091,34**	**19483071,33**

COMUNE DI CAPACCIO PAESTUM

Data 01.01.2020

QUADRO GENERALE DEI MUTUI E DEBITI IN AMMORTAMENTO NEL 2022 DISTINTI PER MISSIONE E PROGRAMMA

Numero	Cod. Secondario	Ente mutuante Finalità	Importo iniziale del mutuo	Tasso	Periodo di ammortam.		Annualità di ammortamento e relativa imputazione					DEBITO RESIDUO
							Quota di Capitale		Interessi ed oneri tributari		TOTALE	
					Anno inizio	Anno fine	Cap. / Art. Miss. / Prog.	Importo	Cap. / Art. Miss. / Prog.	Importo		
112		BANCA OPI S.p.A.	5148000,00	3,69	2005	2025	30130401/ 1 50 / 2	327155,40	10150601/ 1 50 / 1	48345,13	375500,53	1063988,64
151	000000001083 000000001083	CASSA DEPOSITI E PRESTITI S.p.a. 35001-Anticipazione di Liquidità	1707202,38	3,30	2014	2042	30130311/ 1 50 / 2	46645,33	10180601/ 1 50 / 1	45631,25	92276,58	1335282,59
152	000000004618 000000004618	CASSA DEPOSITI E PRESTITI S.p.a. 35002-Anticipazione di Liquidità	1768778,43	2,27	2015	2043	30130311/ 1 50 / 2	51075,59	10180605/ 1 50 / 1	32686,73	83762,32	1386335,57
158	4540019 4540019	CASSA DEPOSITI E PRESTITI S.p.a. Scuola Elementare	253703,06	4,58	2015	2044	30130301/ 1 50 / 2	5752,66	10420601/ 1 50 / 1	10022,88	15775,54	214416,94
159	4540018 4540018	CASSA DEPOSITI E PRESTITI S.p.a. Scuola Elementare	154421,33	4,58	2015	2044	30130301/ 1 50 / 2	2952,18	10420601/ 1 50 / 1	5143,60	8095,78	134160,68
160	4538782 4538782	CASSA DEPOSITI E PRESTITI S.p.a. Strade Comunali	494460,38	4,58	2015	2044	30130301/ 1 50 / 2	10873,69	10810601/ 1 50 / 1	15049,19	25922,88	425509,31
161	4534477 4534477	CASSA DEPOSITI E PRESTITI S.p.a. N.1 Scuolabus	75000,00	4,92	2015	2044	30130301/ 1 50 / 2	1590,81	10450601/ 1 50 / 1	2341,19	3932,00	64723,95
162	4529733 4529733	CASSA DEPOSITI E PRESTITI S.p.a. Impianti Sportivi Tenente Vaudano	150000,00	4,92	2015	2044	30130301/ 1 50 / 2	3181,64	10620601/ 1 50 / 1	5070,66	8252,30	129915,81
163	4514874 4514874	CASSA DEPOSITI E PRESTITI S.p.a. Impianti Sportivi mario Vecchio	200000,00	5,10	2015	2044	30130301/ 1 50 / 2	4160,43	10620601/ 1 50 / 1	6642,13	10802,56	174411,43
164	4510612 4510612	CASSA DEPOSITI E PRESTITI S.p.a. Rete Fognaria	180000,00	5,08	2015	2044	30130301/ 1 50 / 2	3750,88	10940602/ 1 50 / 1	5948,48	9699,36	156926,96
165	4507124 4507124	CASSA DEPOSITI E PRESTITI S.p.a. Edifici Scolastici	125000,00	5,05	2015	2044	30130301/ 1 50 / 2	2613,53	10420601/ 1 50 / 1	4091,73	6705,26	108918,23
166	4504249 4504249	CASSA DEPOSITI E PRESTITI S.p.a. Impianti Sportivi loc.Spinazzo	135885,62	5,05	2015	2044	30130301/ 1 50 / 2	2841,77	10620601/ 1 50 / 1	4445,23	7287,00	118499,22
167	4491316 4491316	CASSA DEPOSITI E PRESTITI S.p.a. Servizio Raccolta differenziala	844920,00	4,67	2015	2044	30130301/ 1 50 / 2	18410,42	10950601/ 1 50 / 1	20010,82	38421,24	737464,15
169	6007859 6007859	CASSA DEPOSITI E PRESTITI S.p.a. AttrezzaturaTensostruttura	628300,00	3,01	2015	2035	30130301/ 1 50 / 2	28293,38	10720601/ 1 50 / 1	13772,48	42065,86	435374,45
170	00000000005207 00000000000000520	CASSA DEPOSITI E PRESTITI S.p.a. 35003 Debiti PA D.L.24/04/14 art.31	401247,50	1,46	2015	2043	30130311/ 1 50 / 2	11843,38	10180605/ 1 50 / 1	4704,78	16548,16	309302,00
171	00000000005531 00000000000000553	CASSA DEPOSITI E PRESTITI S.p.a. 35004 Debiti PA D.L.24/04/14 art.32	1316469,37	1,29	2015	2043	30130311/ 1 50 / 2	39399,80	10180605/ 1 50 / 1	13568,76	52968,56	1008381,18

COMUNE DI CAPACCIO PAESTUM

Data 01.01.2020 **QUADRO GENERALE DEI MUTUI E DEBITI IN AMMORTAMENTO NEL 2022 DISTINTI PER MISSIONE E PROGRAMMA**

Numero	Cod. Secondario	Ente mutuante Finalità	Importo iniziale del mutuo	Tasso	Periodo di ammortam. Anno inizio	Periodo di ammortam. Anno fine	Annualità di ammortamento e relativa imputazione: Quota di Capitale Cap. / Art. Miss. / Prog.	Quota di Capitale Importo	Interessi ed oneri tributari Cap. / Art. Miss. / Prog.	Interessi ed oneri tributari Importo	TOTALE	DEBITO RESIDUO
173	4474529 4474529	CASSA DEPOSITI E PRESTITI S.p.a. Lodo Arb.11.12.00 sent.C.A.Napoli3523/03	1252703,75	4,24	2014	2044	30130301/ 1 50 / 2	29391,90	10940602/ 1 50 / 1	45492,52	74884,42	1048795,22
175	3201804.01 3201804.01	CASSA DEPOSITI E PRESTITI S.p.a. Opere idriche	252441,98	5,19	2015	2044	30130301/ 1 50 / 2	5238,46	10940601/ 1 50 / 1	11576,62	16815,08	218981,31
177	41013035.00 41013035.00	CASSA DEPOSITI E PRESTITI S.p.a. Impianto Depurazione Paese e Scalo	1238179,59	5,20	2015	2044	30130301/ 1 50 / 2	11687,51	10940602/ 1 50 / 1	25886,81	37574,32	1163542,13
178	403996700 403996700	CASSA DEPOSITI E PRESTITI S.p.a. Caserma 403996700	311381,96	5,14	2015	2044	30130301/ 1 50 / 2	6497,26	10150601/ 1 50 / 1	14152,12	20649,38	269820,29
179	413342300 413342300	CASSA DEPOSITI E PRESTITI S.p.a. Strade Luca Chiusa di leone	63584,82	5,05	2015	2044	30130301/ 1 50 / 2	1340,39	10810601/ 1 50 / 1	2827,83	4168,22	54987,15
180	413342500 413342500	CASSA DEPOSITI E PRESTITI S.p.a. Manutenzione strade comunali	71718,23	5,20	2015	2044	30130301/ 1 50 / 2	1487,09	10810601/ 1 50 / 1	3293,77	4780,86	62221,55
181	415428700 415428700	CASSA DEPOSITI E PRESTITI S.p.a. Costruzione Rete Idrica	96902,56	5,20	2015	2044	30130301/ 1 50 / 2	2009,29	10940601/ 1 50 / 1	4450,39	6459,68	84071,10
182	3202123 3202123	CASSA DEPOSITI E PRESTITI S.p.a. Rete Fognaria 3202123	236752,83	5,20	2015	2044	30130301/ 1 50 / 2	4909,10	10940602/ 1 50 / 1	10873,22	15782,32	205402,86
183	6014438 6014438	CASSA DEPOSITI E PRESTITI S.p.a. Scuola Vannullo Adeguamento Sismico	672235,72	2,91	2015	2044	30130301/ 1 50 / 2	18125,34	10410601/ 1 50 / 1	16367,54	34492,88	548252,18
184	6019096 6019096	CASSA DEPOSITI E PRESTITI S.p.a. Manutenzione Straordinaria Strade	350000,00	2,90	2016	2044	30130301/ 1 50 / 2	9306,07	10810601/ 1 50 / 1	8641,39	17947,46	290162,55
185	4543223	CASSA DEPOSITI E PRESTITI S.p.a. Manutenzione Str. Scuola Elem Tempa	31625,53	4,47	2015	2044	30130301/ 1 50 / 2	731,33	10420601/ 1 50 / 1	1226,35	1957,68	26853,96
186	4543224 4543224	CASSA DEPOSITI E PRESTITI S.p.a. Manutenzione Str. Scuola Elementare	129047,51	4,47	2015	2044	30130301/ 1 50 / 2	2472,82	10410601/ 1 50 / 1	4146,62	6619,44	112331,69
187	4543226 4543226	CASSA DEPOSITI E PRESTITI S.p.a. Manutenzione Str.Scuola Materna	99134,47	4,47	2015	2044	30130301/ 1 50 / 2	2292,45	10410601/ 1 50 / 1	3844,15	6136,60	83377,15
188	4543225 4543225	CASSA DEPOSITI E PRESTITI S.p.a. Manutenzione Str.Scuola materna e Media	60002,32	4,47	2015	2044	30130301/ 1 50 / 2	1387,53	10430601/ 1 50 / 1	2326,73	3714,26	50465,01
191	4543222 4543222	CASSA DEPOSITI E PRESTITI S.p.a. Manutenzione str.Scuola Elementare Laura	64691,44	4,61	2015	2044	30130301/ 1 50 / 2	1475,27	10420601/ 1 50 / 1	2591,51	4066,78	54594,73
192	K0010262 K0010262	CASSA DEPOSITI E PRESTITI S.p.a. 35005 DEBITI PA D.L.78/2015	3466406,60	0,75	2016	2045	30130311/ 1 50 / 2	107705,31	10180605/ 1 50 / 1	21339,08	129044,39	2714924,61

COMUNE DI CAPACCIO PAESTUM

Data 01.01.2020

QUADRO GENERALE DEI MUTUI E DEBITI IN AMMORTAMENTO NEL 2022 DISTINTI PER MISSIONE E PROGRAMMA

Numero	Cod. Secondario	Ente mutuante Finalità	Importo iniziale del mutuo	Tasso	Periodo di ammortam.		Annualità di ammortamento e relativa imputazione					DEBITO RESIDUO
							Quota di Capitale		Interessi ed oneri tributari			
					Anno inizio	Anno fine	Cap. / Art. Miss. / Prog.	Importo	Cap. / Art. Miss. / Prog.	Importo	TOTALE	
193	ICS 4356500 ICS 4356500	ISTITUTO PER IL CREDITO SPORTIVO Palestra Scolastica Capaccio Scalo	150000,00	2,23	2016	2030	30130312/ 1 50 / 2	10000,00	10620602/ 1 50 / 1	1943,96	11943,96	80000,00
194	000000001083 000000001083 II Rata	CASSA DEPOSITI E PRESTITI S.p.a. 35001 Liquidità per Debiti PA D.L.35/2013	1707202,38	3,44	2015	2042	30130311/ 1 50 / 2	47158,88	10180605/ 1 50 / 1	48786,10	95944,98	1371041,71
195	ICS4432200 ICS4432200	ISTITUTO PER IL CREDITO SPORTIVO Adeguamento Campo Calcio Mario	150000,00	1,54	2017	2031	30130312/ 1 50 / 2	10000,00	10620602/ 1 50 / 1	1502,53	11502,53	90000,00
196	ICS4432300 ICS4432300	ICS - ISTITUTO PER IL CREDITO	500000,00	2,02	2017	2041	30130312/ 1 50 / 2	17197,00	10620602/ 1 50 / 1	8368,52	25565,52	401811,44
199	6042787/00 6042787/00 PEP	CASSA DEPOSITI E PRESTITI S.p.a. Acquisizione aree Pos.6042787	766371,26	2,83	2018	2046	30130301/ 1 50 / 2	19411,51	10920601/ 1 50 / 1	19502,62	38914,13	674545,71
200	ICS 04733000 ICS	ISTITUTO PER IL CREDITO SPORTIVO ADEGUAMENTO CAMPO SPORTIVO	1318619,41	2,71	2019	2043	30130312/ 1 50 / 2	40681,97	10620602/ 1 50 / 1	32167,91	72849,88	1162230,50
		TOTALE PROGRAMMA 1	26572390,49					911047,37		911047,37	1822094,74	18572023,96
		TOTALE MISSIONE 50	**26572390,49**					**911047,37**		**528783,33**	**1439830,70**	**18572023,96**
		TOTALI GENERALI	**26572390,49**					**911047,37**		**528783,33**	**1439830,70**	**18572023,96**

Comune di Capaccio Paestum
(Provincia di Salerno)

Responsabile di P.O.
Dott.ssa Anna Farro

Contabilità Finanziaria Entrate - Spese, Certificazioni Dichiarazioni, Programmazione, Dup, Bilancio di Previsione, Rendiconto di Bilancio, Bilancio Consolidato, Controllo di Gestine, Iva, Irap, Inventario Informatico, Sose, Società Partecipate.

Via Vittorio Emanuele 84047 Capaccio Paestum (SA)
Tel. 082812235 email a.farro@comune.capaccio.sa.it
pec: anna.farro@pec.comune.capaccio.sa.it

Capaccio Paestum, 11.12.2019

Oggetto: Elenco degli indirizzi Internet partecipate.

Elenco degli indirizzi Internet di pubblicazione delle risultanze dei rendiconti 2018 (penultimo esercizio antecedente quello cui si riferisce il Bilancio) dei soggetti considerati nel gruppo amministrazione pubblica di cui al principio applicato del Bilancio Consolidato allegato al D.Lgs. 118/2011.

Azienda Speciale Paistom:
https://www.comune.capaccio.sa.it/il-comune/azienda-speciale-paistom/amministrazione-trasparente/bilanci/

Cst Sistemi Sud srl:
http://www.cstsistemisud.it

Asis Salernitana Reti ed Impianti:
https://www.asisnet.it

Consorzio farmaceutico intercomunale:
http://www.consofarm.it

Elenco fitti passivi anno 2020

DESCRIZIONE	DATA STIP.	REP.	DECORR.	SCADENZA	IMPORTO	CAPITOLO
UFFICIO GIUDICE DI PACE	21.05.2010	3898	04.12.12	03.12.13	**11.036,80**	10210401
UFF. INFORMAZ. CAPOLUOGO SALONE RIZZO	30.05.2001	2334	01.04.2001	31.03.2002	**1.317,00**	10710401
LOCAZIONE IIMMOBILI PRESSO STAZIONE PAESTUM	30.09.2015	80791	GEN. 2014	DIC. 2014	**4.800,00**	10710401
P.ZZO DE MARIA SPORT. INFORM. TELEMATICO TURISTICO	21,07,2009	952	01.05.1009	30.04.2015	**4.838,88**	10710401
FITTO TERRENO PER RICOLLOCAZ. TENSOSTRUTTURE	19.12.2016	2954	01.01.2017	31.12.2025	**10.000,00**	10720520
FITTO TERRENO LOCALITA' BORGO NUOVO	27.05.1999	1946	01.01.2002	31,12,2004	**3.072,92**	10810401
FITTO TERRENO LOCALITA' LICINELLA	18.11.2004	2897	01.01.2004	31.12.2006	**3.417,62**	10810401
FITTO TERRENO LOCALITA' LAURA	25.07.2013		25,07,2013	24,07,2016	**2.261,00**	10810401
FITTO TERRENO LOCALITA' CAPACCIO CAPOLUOGO	29.07.2013		29.07.2013	28.07.2018	**1.870,00**	10810401
FITTO LOCALI PER MICRONIDO	08,02,2018		29.01.2020	29.01.2020	**18.000,00**	10420404
			TOTALE	Euro	**60.614,22**	